Министерство здравоохранения
Республики Беларусь
Сектор методологии и медицинской статистики

Public Health Ministry of the Republic of Belarus
Division of methodology and of medical statistics

# ЗДРАВООХРАНЕНИЕ В РЕСПУБЛИКЕ БЕЛАРУСЬ

## Официальный статистический сборник за 2012 г.

# PUBLIC HEALTH IN THE REPUBLIC OF BELARUS

## An official statistics collection, 2012

Минск
РНМБ
2013

УДК 614.2(476)(083.41)
ББК 51.1(4Беи)
З-46

З-46 **Здравоохранение** в Республике Беларусь: офиц. стат. сб. за 2012 г. — Минск: ГУ РНМБ, 2013. — 284 с.: табл.

ISBN 978-985-7044-08-5

Сборник содержит основные статистические данные о состоянии здравоохранения и здоровья населения Республики Беларусь на 01.01.2013.

Состоит из следующих разделов: административно-территориальное деление; численность и возрастной состав населения; естественное движение населения; расходы на здравоохранение и физическую культуру; сеть и кадры организаций здравоохранения (все ведомства); сеть и кадры медицинских организаций Минздрава: подготовка кадров; основные данные по амбулаторной и стационарной помощи населению; заболеваемость населения; инвалидность; основные показатели деятельности медицинских организаций.

Сборник предназначен для руководителей организаций здравоохранения, ученых и врачей.

УДК 614.2(476)(083.41)
ББК 51.1(4Беи)

ISBN 978-985-7044-08-5

© Составление. Министерство здравоохранения Республики Беларусь, сектор методологии и медицинской статистики, 2013.

© Оформление. ГУ «Республиканская научная медицинская библиотека», 2013.

## ПРЕДИСЛОВИЕ

*Сборник «Здравоохранение в Республике Беларусь», содержащий основные показатели здравоохранения за 2012 г., составлен сектором методологии и медицинской статистики Министерства здравоохранения Республики Беларусь для обеспечения руководящих работников отрасли основными сведениями о состоянии здравоохранения и здоровья населения республики.*

*При составлении сборника использованы данные годовых статистических отчетов Комитета по здравоохранению Минского горисполкома, областных управлений здравоохранения, материалы Национального статистического комитета Республики Беларусь и отдельных медицинских организаций.*

*В составлении сборника принимали участие сотрудники сектора методологии и анализа медицинской статистики Министерства здравоохранения Республики Беларусь Т.И. Атрашкевич (зав. сектором), В.С. Король (вед. специалист), А.В. Копыток ((зам. директора по организационно-методической работе РНПЦ медицинской экспертизы и реабилитации), директор д-р мед. наук, проф. В.Б. Смычек), канд. мед. наук, доц. Т.И. Терехович (зав. лабораторией реформирования здравоохранения ГУ «Республиканский научно-практический центр медицинских технологий, информатизации, управления и экономики здравоохранения» (РНПЦ МТ)), директор д-р мед. наук, доц. М.М. Сачек), И.В. Полойко (гл. специалист лаборатории научных основ ресурсного обеспечения здравоохранения РНПЦ МТ).*

***Все замечания по сборнику просим направлять по адресу:***
***220600 г. Минск, ул. П. Бровки 7а,***
***ГУ «Республиканский научно-практический центр медицинских технологий, информатизации, управления и экономики здравоохранения»***

# СОДЕРЖАНИЕ


## 1. Административно-территориальное деление Республики Беларусь на 1 января 2013 года

**1.1. Административно-территориальное деление Республики Беларусь на 1 января 2013 г. ..... 31**

## 2. Численность и возрастной состав населения Республики Беларусь

**2.1. Численность постоянного населения Республики Беларусь на начало года (тыс.) ..... 32**

**2.2. Численность населения Республики Беларусь по областям на начало 2012, 2013 гг. и среднегодовая численность населения за 2012 г. (тыс.) ..... 33**

**2.3. Возрастной состав населения Республики Беларусь на начало года ..... 34**

**2.4. Численность постоянного населения Республики Беларусь по полу и возрасту на 01.01.2013 г. ..... 35**

## 3. Естественное движение населения Республики Беларусь

**3.1. Рождаемость, смертность и естественный прирост населения Республики Беларусь .....36**

**3.2. Рождаемость, смертность, естественный прирост населения и младенческая смертность в Республике Беларусь по областям .... 38**

**3.3. Ожидаемая продолжительность жизни при рождении в Республике Беларусь (2012 г.) (по данным Национального статистического комитета Республики Беларусь) ..... 40**

## 4. Расходы на здравоохранение и физическую культуру

**4.1. Расходы на здравоохранение и физическую культуру по государственному бюджету Республики Беларусь ..... 41**

## 5. Сеть и кадры организаций здравоохранения Республики Беларусь (все ведомства)

**5.1. Основные показатели развития здравоохранения в Республике Беларусь (все ведомства) ..... 42**

**5.2. Численность работников по всем профилям медицинских специальностей по Республике Беларусь (на конец года) ..... 43**

**5.2.1. Численность и обеспеченность работниками, имеющими высшее медицинское образование по областям ..... 44**

**5.3. Численность работников, имеющих среднее специальное медицинское образование и обеспеченность населения средними медицинскими работниками по отдельным специальностям (все ведомства) ..... 45**

**5.3.1. Численность и обеспеченность работниками, имеющими среднее специальное медицинское образование по областям ..... 47**

**5.4. Число больничных коек по основным профилям в Республике Беларусь (все ведомства) ..... 48**

**5.5. Обеспеченность населения Республики Беларусь больничными койками по основным профилям на 10 тыс. населения (все ведомства) ..... 49**

**5.6. Число больничных коек в Республике Беларусь по областям (все ведомства) ..... 50**

## 6. Сеть и кадры медицинских организаций системы Минздрава Республики Беларусь

**6.1. Сеть и кадры медицинских организаций на конец года (система Минздрава) ..... 51**

**6.2. Медицинские кадры и коечный фонд (система Минздрава) в 1940–2012 гг. ..... 58**

**6.3. Обеспеченность населения Республики Беларусь медицинскими кадрами и коечным фондом на 10 тыс. населения (система Минздрава) в 1940–2012 гг. ..... 59**

**6.4. Сеть и кадры медицинских организаций Республики Беларусь по областям на конец 2011, 2012 гг. (система Минздрава) ..... 60**

**А. Организации, оказывающие врачебную амбулаторно-поликлиническую помощь ..... 60**

**Б. Организации, оказывающие врачебную стационарную помощь ..... 64**

**6.5. Численность работников, имеющих высшее медицинское образование (система Минздрава) ..... 69**

**6.6. Медицинские кадры (физические лица) в организациях системы Минздрава Республики Беларусь на конец года .....70**

**6.7. Численность врачей основных специальностей по областям (система Минздрава) ..... 74**

**6.7.1. Обеспеченность населения по областям врачами основных специальностей (система Минздрава) (число врачей на 10 тыс. населения) ..... 77**

**6.8. Численность врачей-специалистов (практикующих), непосредственно оказывающих медицинскую помощь населению (система Минздрава) ..... 80**

**6.8.1. Обеспеченность населения областей врачами-специалистами (практикующими), непосредственно оказывающими медицинскую помощь населению на 10 тыс. населения..... 81**

**6.9. Численность работников, имеющих среднее специальное медицинское образование ..... 82**

**6.10. Обеспеченность населения областей Республики Беларусь средними медицинскими работниками, провизорами, фармацевтами (система Минздрава) на 10 тыс. населения ..... 83**

**6.11. Специализация коечного фонда в больничных организациях Республики Беларусь в 2011–2012 гг. .....84**

**6.12. Обеспеченность населения Республики Беларусь больничными койками по профилям на конец 2011, 2012 гг. (система Минздрава) (число коек на 10 тыс. населения) ..... 86**

**6.13. Укомплектованность врачебных должностей, должностей средних медработников в организациях Минздрава Республики Беларусь, оказывающих медицинскую помощь населению (без работающих в учреждениях подготовки кадров и аппарате органов управления) на конец 2012 г. .....88**

**6.14. Укомплектованность врачебных должностей, должностей средних медработников в организациях Минздрава Республики Беларусь, оказывающих медицинскую помощь населению (без работающих в медицинских учебных заведениях и аппарате органов управления) на конец 2011–2012 гг. .....89**

**6.15. Коэффициент совместительства врачей, средних медработников и зубных врачей в Республике Беларусь по областям в 2012 г. .....90**

**6.16. Коэффициент совместительства врачей, средних медработников и зубных врачей в Республике Беларусь в 2011–2012 гг. .....91**

**6.17. Штатные и занятые должности врачей и среднего медперсонала центров гигиены и эпидемиологии системы Минздрава Республики Беларусь .....92**

**6.18. Аптечная сеть Республики Беларусь по состоянию на 01.01.2013 г. .....93**

## 7. Подготовка кадров

**7.1. Данные о приеме, числе студентов и выпуске медицинских университетов Республики Беларусь ..... 95**

**7.2. Данные о приеме, числе учащихся и выпуске медицинских училищ, колледжей Республики Беларусь ..... 97**

## 8. Основные данные по амбулаторной, стационарной помощи населению Республики Беларусь и деятельности скорой медицинской помощи

**8.1. Основные данные по амбулаторной и стационарной помощи населению Республики Беларусь .....99**

**8.2. Основные данные по амбулаторной и стационарной помощи населению Республики Беларусь в 2012 г. .....101**

**8.3. Распределение больничных коек и госпитализированных больных по типам больничных организаций .....103**

**8.4. Деятельность организаций скорой медицинской помощи в Республике Беларусь .....105**

## 9. Заболеваемость населения

**9.1. Заболеваемость населения Республики Беларусь активным туберкулезом всех форм (число больных с впервые в жизни установленным диагнозом) .....107**

**9.2. Заболеваемость населения Республики Беларусь активным туберкулезом по локализациям (число больных с впервые в жизни установленным диагнозом на 100 тыс. населения) .....109**

**9.3. Число случаев заболевания населения активным туберкулезом всех форм с впервые в жизни установленным диагнозом в Республике Беларусь по областям ....110**

**9.3.1. Число случаев заболеваний населения активным туберкулезом по локализациям с впервые в жизни установленным диагнозом в Республике Беларусь и по областям на конец года (включая все ведомства) .....111**

**9.4. Контингенты больных активным туберкулезом в Республике Беларусь по областям (число больных на конец года) (включая все ведомства) .....112**

**9.5. Бактериовыделители микобактерий туберкулеза в Республике Беларусь .....113**

**9.6. Смертность населения Республики Беларусь от туберкулеза на 100 тыс. населения .....114**

**9.7. Смертность населения Республики Беларусь от туберкулеза всех форм за 2010–2012 гг. (по областям) .....116**

**9.8. Общая заболеваемость населения Республики Беларусь отдельными болезнями в 2011–2012 гг. (зарегистрировано заболеваний всего на 100 тыс. населения данного возраста) .....117**

**9.8.1. Первичная заболеваемость населения Республики Беларусь отдельными болезнями в 2011–2012 гг. (зарегистрировано заболеваний, случаев с диагнозом, установленным впервые в жизни на 100 тыс. населения данного возраста) .....123**

**9.9. Заболеваемость населения Республики Беларусь венерическими и кожными грибковыми болезнями .....130**

**9.10. Заболеваемость населения Республики Беларусь венерическими и кожными грибковыми болезнями в 2011–2012 гг. .....133**

**9.11. Заболеваемость населения Республики Беларусь злокачественными новообразованиями (число больных с впервые в жизни установленным диагнозом) .....135**

**9.12. Заболеваемость населения Республики Беларусь злокачественными новообразованиями (больные с впервые в жизни установленным диагнозом) по областям .....138**

**9.13. Заболеваемость населения Республики Беларусь злокачественными новообразованиями отдельных локализаций ..139**

**9.14. Контингенты больных со злокачественными новообразованиями на конец года .....140**

**9.15. Смертность населения Республики Беларусь от злокачественных новообразований .....141**

**9.16. Смертность населения Республики Беларусь от злокачественных новообразований за 2011–2012 гг. по областям .....144**

**9.17. Число зарегистрированных случаев заболевания населения Республики Беларусь инфекционными болезнями (абсолютное число) .....145**

**9.18. Число зарегистрированных случаев заболевания населения Республики Беларусь инфекционными болезнями (на 100 тыс. населения) .....147**

**9.19. Заболеваемость населения Республики Беларусь некоторыми инфекционными болезнями в 2011–2012 гг. .....149**

**9.20. Число больных с психическими расстройствами (без алкогольного психоза, алкоголизма, наркомании и токсикомании), подлежащих обязательному диспансерному наблюдению в организациях Минздрава Республики Беларусь, оказывающих медицинскую помощь населению .....154**

**9.21. Число больных с психическими расстройствами с впервые в жизни установленным диагнозом (без алкогольного психоза, алкоголизма, наркомании и токсикомании), подлежащих обязательному диспансерному наблюдению в организациях Минздрава Республики Беларусь, оказывающих медицинскую помощь населению в 2011–2012 гг. по областям .....155**

**9.22. Контингенты больных с психическими расстройствами (без больных алкоголизмом, алкогольным психозом, наркоманией и токсикоманией), состоящих на диспансерном учете в организациях Минздрава Республики Беларусь, оказывающих медицинскую помощь населению на конец года .....156**

**9.23. Контингенты больных с психическими расстройствами (без больных алкоголизмом, алкогольным психозом, наркоманией и токсикоманией) в Республике Беларусь на конец 2011-2012 гг. по областям .....157**

**9.24. Взято под консультативное наблюдение больных с психическими расстройствами (кроме больных, подлежащих обязательному диспансерному наблюдению) .....158**

**9.25. Число больных с впервые в жизни установленным диагнозом алкоголизма, алкогольного психоза, наркомании и токсикомании в Республике Беларусь .....159**

**9.26. Число больных с впервые в жизни установленным диагнозом алкоголизма, алкогольного психоза, наркомании и токсикомании в Республике Беларусь по областям .....160**

**9.27. Контингенты больных алкоголизмом, алкогольным психозом, наркоманией и токсикоманией, состоящих на учете в организациях Минздрава Республики Беларусь, оказывающих медицинскую помощь населениюна конец года .....161**

**9.28. Контингенты больных алкоголизмом, алкогольным психозом, наркоманией и токсикоманией, состоящих на учете в организациях Минздрава Республики Беларусь, оказывающих медицинскую помощь населению на конец 2011-2012 гг., по областям .....162**

**9.29. Распределение ВИЧ-инфицированных по причинам заражения по областям Республики Беларусь .....163**

**9.30. Распределение ВИЧ-инфицированных по полу по областям Республики Беларусь .....164**

**9.31. Распределение ВИЧ-инфицированных по возрасту по областям Республики Беларусь .....165**

**9.32. Количество зарегистрированных летальных случаев среди ВИЧ-инфицированных по областям Республики Беларусь и причины инфицирования за период с 1987 по 2012 гг. .....166**

## 10. Инвалидность

**10.1. Распределение впервые признанных инвалидами в возрасте до 18 лет по классам болезней, 2012 г. .....167**

**10.2. Показатели первичной инвалидности населения в возрасте до 18 лет по классам болезней (на 10 тыс. населения), 2012 г. .....169**

**10.3. Распределение впервые признанных инвалидами лиц в возрасте старше 18 лет по классам болезней, 2012 г. .....171**

**10.4. Показатели первичной инвалидности лиц старше 18 лет по классам болезней (на 10 тыс. населения), 2012 г. .....175**

**10.5. Распределение впервые признанных инвалидами лиц в возрасте 18–59 (54) лет по классам болезней, 2012 г. .....178**

**10.6. Показатели первичной инвалидности лиц в возрасте 18–59 (54) лет по классам болезней (на 10 тыс. населения), 2012 г. .....181**

**10.7. Структура тяжести первичной инвалидности лиц в возрасте 18–59 (54) лет по классам болезней, 2012 г. .....184**

**10.8. Структура тяжести первичной инвалидности лиц в возрасте 18–59 (54) лет по областям, 2012 г. .....187**

## 11. Основные показатели деятельности лечебно-профилактических организаций системы Минздрава Республики Беларусь

**11.1. Среднее число дней занятости койки, среднее число дней пребывания больного на койке, оборот койки и больничная летальность .....188**

**11.2. Среднее число дней занятости койки в городской и сельской местности в 2011–2012 гг. .....189**

**11.3. Среднее число дней занятости койки по профилям в городских и сельских стационарах в 2011–2012 гг. .....190**

**11.4. Среднее число дней пребывания больного в городских и сельских стационарах по областям Республики Беларусь в 2011–2012 гг. .....193**

**11.5. Среднее число дней пребывания больного на койке по профилям в городских и сельских стационарах по областям в 2011–2012 гг. .....194**

**11.6. Поздняя доставка больных в больницы для экстренного хирургического вмешательства в 2011–2012 гг. (доставка позже 24 ч от начала заболевания), % .....197**

**11.7. Послеоперационная летальность при заболеваниях, требующих экстренной хирургической помощи, по областям Республики Беларусь в 2012 г., % .....199**

**11.8. Послеоперационная летальность при заболеваниях, требующих экстренной хирургической помощи, по областям Республики Беларусь в 2011–2012 гг., % .....201**

**11.9. Хирургическая работа стационаров Минздрава Республики Беларусь и послеоперационная летальность в 2011–2012 гг. .....203**

**11.10. Средняя длительность лечения выписанных больных (взрослые) при отдельных заболеваниях в стационарах Минздрава Республики Беларусь в 2012 г., дней .....205**

**11.11. Средняя длительность лечения выписанных больных (дети 0–17 лет) при отдельных заболеваниях в стационарах Минздрава Республики Беларусь в 2012 г., дней ....210**

**11.12. Летальность при отдельных заболеваниях в стационарах Минздрава Республики Беларусь в 2011–2012 гг. .....214**

**11.13. Досуточная летальность детей в возрасте до 1 года в стационарах Минздрава Республики Беларусь .....216**

**11.14. Родовспоможение в Республике Беларусь .....217**

**11.15. Родовспоможение по областям Республики Беларусь в 2011–2012 гг. .....221**

**11.16. Число абортов и родов по областям Республики Беларусь в 2011–2012 гг. (все ведомства) .....223**

**11.17. Данные об абортах в Республике Беларусь .....224**

**11.18. Данные об абортах по областям Республики Беларусь за 2011–2012 гг. (все ведомства) .....225**

**11.18.1. Данные об абортах за 2012 г. по Республике Беларусь (все ведомства) .....226**

**11.18.2. Прерывание беременности (аборты) в Республике Беларусь (все ведомства) .....227**

**11.19. Стоматологическая и зубоврачебная помощь в Республике Беларусь .....228**

**11.20. Число первичных посещений к врачам-стоматологам и зубным фельдшерам.....231**

**11.21. Психоневрологическая помощь населению Республики Беларусь .....232**

**11.22. Психотерапевтическая помощь населению Республики Беларусь ..... 233**

**11.23. Наркологическая помощь населению Республики Беларусь .....234**

**11.24. Деятельность лечебно-вспомогательных отделений. Деятельность радиологического отделения ..... 235**

**11.25. Деятельность физиотерапевтического отделения (кабинета) ..... 236**

**11.26. Деятельность кабинета лечебной физкультуры и кабинета рефлексотерапии ..... 237**

**11.27. Деятельность лаборатории радиоизотопной диагностики ... 238**

**11.28. Деятельность эндоскопического отделения (кабинета) ..... 239**

**11.29. Деятельность клинико-диагностических лабораторий ..... 240**

**11.30. Удельный вес специальных видов лабораторных исследований (от общего числа исследований) ..... 241**

**11.31. Деятельность кабинета функциональной диагностики ..... 242**

**11.32. Территориальные терапевтические участки в городских поселениях ..... 243**

**11.33. Территориальные педиатрические участки в городских поселениях ..... 244**

**11.34. Контингенты населения Республики Беларусь, осмотренные в плановом порядке (периодические осмотры) ..... 245**

**11.35. Профилактические осмотры населения областей Республики Беларусь на выявление туберкулеза ..... 246**

**11.36. Профилактические осмотры населения областей Республики Беларусь на выявление сифилиса ..... 247**

**11.37. Результаты углубленных осмотров детей дошкольного возраста ..... 248**

**11.38. Результаты углубленных осмотров учащихся 1-х классов школ ..... 249**

## 12. Объемы оказания медицинской помощи

**12.1. Число койко-дней, проведенных пациентами в организациях здравоохранения регионов Республики Беларусь, финансируемых за счет средств бюджета, за 2012 г. .....250**

**12.2. Число пролеченных в организациях здравоохранения регионов Республики Беларусь, финансируемых за счет средств бюджета, за 2012 г. .....253**

**12.3. Число койко-дней, проведенных пациентами в организациях здравоохранения Республики Беларусь, финансируемых за счет бюджета, за 2012 г. .....256**

**12.4. Число пролеченных пациентов в организациях здравоохранения Республики Беларусь, финансируемых за счет средств бюджета, за 2012 г. .....259**

**12.5. Сведения об объемах стационарной медицинской помощи (пролеченные пациенты), оказанной населению регионов республики в разрезе областей за 2012 г. .....262**

**12.6. Сведения об объемах стационарной медицинской помощи (койко-дни), оказанной населению регионов республики в разрезе областей за 2012 г. .....264**

**12.7. Сведения об объемах амбулаторно-поликлинической медицинской помощи (число посещений), оказанной населению регионов республики в разрезе областей за 2012 г. .....266**

**12.8. Выполнение плановых показателей территориальных программ государственных гарантий оказания гражданам Республики Беларусь медицинской помощи за 2012 г. .....268**

**12.9. Выполнение нормативов объемов стационарной помощи, предоставляемой гражданам государственными организациями здравоохранения системы Минздрава Республики Беларусь за счет средств госбюджета в 2012 г. .....269**

**12.10. Выполнение государственных социальных стандартов по обслуживанию населения Республики Беларусь за 2012 г. .....271**

## 13. Некоторые показатели развития здравоохранения по отдельным странам (по данным европейской базы данных «Здоровье для всех»)

**13.1. Среднегодовая численность населения, оба пола .....276**

**13.2. Число живорожденных на 1000 населения, оба пола .....276**

**13.3. Материнская смертность, все причины/100 000 живорожденных.....277**

**13.4. Число поступивших в стационары на 100 человек населения .....277**

**13.5. Средняя продолжительность пребывания в стационаре, все виды стационаров .....278**

**13.6. Частота абортов на 1000 живорожденных .....278**

**13.7. Заболеваемость туберкулезом на 100 000 населения, все формы .....279**

**13.8. Заболеваемость раком, все локализации на 100 000 населения .....279**

**13.9. Число операций кесарево сечение на 1000 живорожденных .....280**

**13.10. Число новых случаев инвалидности/100 000 населения .....280**

**13.11. Смертность от несчастных случаев на производстве/100 000 населения .....281**

# CONTENTS


## 1. Administrative and territorial division of the Republic of Belarus as of January 1, 2013

**1.1. Administrative and territorial division of the Republic of Belarus as of January 1, 2013 ..... 31**

## 2. Population size and age structure of the Republic of Belarus

**2.1. Resident population of the Republic of Belarus at the beginning of the year (thousands) ..... 32**

**2.2. Resident population of the Republic of Belarus by regions at the beginning of 2011, 2012 and average annual population in 2012 (thousands) ..... 33**

**2.3. Age structure of the population of the Republic of Belarus at the beginning of the year ..... 34**

**2.4. Age and sex distribution of resident population of the Republic of Belarus as of January 1, 2013 ..... 35**

## 3. Natural dynamics of the population of the Republic of Belarus

**3.1. Birth and mortality rates, natural increase in the population of the Republic of Belarus ..... 36**

**3.2. Birth and mortality rates, natural increase and infant death rate of the Republic of Belarus by regions ..... 38**

**3.3. Life expectancy at birth in the Republic of Belarus (2012) (according to the data of the National Statistical Committee of the Republic of Belarus) ..... 40**

## 4. Public health and physical training expenditures

**4.1. State budgeting for public health services and physical training in the Republic of Belarus ..... 41**

## 5. The network and personnel of public health organizations of the Republic of Belarus (all departments)

**5.1. Basic indices of public health development in the Republic of Belarus (all departments) ..... 42**

**5.2. Number of personnel of all medical specialties in the Republic of Belarus (end of year) ..... 43**

**5.2.1. Number and availability of personnel with higher medical education by regions ..... 44**

**5.3. Number of personnel with specialized secondary medical education and availability of paramedical personnel of certain medical specialties (all departments) ..... 45**

**5.3.1. Number and availability of personnel with specialized secondary medical education by regions ..... 47**

**5.4. Number of hospital beds by major specialties in the Republic of Belarus (all departments) ..... 48**

**5.5. Availability of hospital beds for population of the Republic Belarus, by major specialties per 10,000 of population (all departments) ..... 49**

**5.6. Number of hospital beds in the Republic of Belarus by regions (all departments) ..... 50**

## 6. The network and personnel of healthcare organization of the Ministry of Health of the Republic of Belarus (MH RB)

**6.1.The network and personnel of healthcare organizations by the end of the year (MH RB system) ..... 51**

**6.2. Healthcare personnel and bed space (MH RB system) in 1940–2012 ..... 58**

**6.3. Availability of healthcare personnel and bed space for population of the Republic of Belarus per 10,000 of population (MH RB system) in 1940–2012 ..... 59**

**6.4. The network and personnel of healthcare organizations of the Republic of Belarus by regions as of the end of 2011, 2012 (MH RB system) ..... 60**

**A. Organizations providing medical ambulatory and outpatient care ..... 60**

**B. Organizations providing medical hospital care ..... 64**

**6.5. Number of personnel with higher medical education (MH RB system) ..... 69**

**6.6. Medical personnel (physical persons) in organizations of the MH RB system by the end of the year .....70**

**6.7. Number of the physicians of the major specialties by regions (MH RB system) ..... 74**

**6.7.1. Availability rate of physicians of the major specialties by regions (number of physicians per 10,000 of population) ..... 77**

**6.8. Number of medical specialists (practicing) who personally deliver medical care to the population ..... 80**

**6.8.1. Availability rate of medical specialists (practicing) who personally deliver medical care to the population ..... ..... 81**

**6.9. Number of personnel with specialized secondary medical education ..... 82**

**6.10. Availability rate of paramedical personnel, pharmacists, and pharmaceutists (MH RB system ) by regions of the Republic of Belarus, per 10,000 of population ..... 83**

**6.11. Specialty bedspace in hospital institutions of the Republic of Belarus in 2011-2012 .....84**

**6.12. Availability of hospital beds for population of the Republic Belarus, by major specialties as of the end of 2011, 2012 (MH RB system) (number of hospital beds per 10,000 of population) ..... 86**

**6.13. Stuffing level of positions, paramedical personnel, in healthcare organizations of the Ministry of Health of the Republic of Belarus (the staff of medical education institutions and administrating authorities is not included) as of the end of 2012 .....88**

**6.14. Stuffing level of positions, paramedical personnel, in healthcare organizations of the Ministry of Health of the Republic of Belarus (the staff of medical education institutions and administrating authorities is not included) as of the end of 2011, 2012 .....89**

**6.15. Coefficient of dual job holding of physicians, paramedical personnel, and dentists in the Republic of Belarus by regions in 2012 .....90**

**6.16. Coefficient of dual job holding of physicians, paramedical personnel, and dentists in the Republic of Belarus in 2011–2012 .....91**

**6.17. Established posts and filled-up vacancies of physicians and paramedical personnel in centers for hygiene and epidemiology of the MH RB system ..... 92**

**6.18. Drugstore network of the Republic of Belarus as of January 1, 2013 ..... 93**

## 7. Training of personnel

**7.1. Number of students, entrants and graduates of medical universities of the Republic of Belarus ..... 95**

**7.2. Number of students, entrants and graduates of secondary medical schools, colleges of the Republic of Belarus .....97**

## 8. Principal data on outpatient and inpatient care for the population of the Republic of Belarus and emergency service

**8.1. Principal data on outpatient and inpatient care for the population of the Republic of Belarus .....99**

**8.2. Principal data on outpatient and inpatient care for the population of the Republic of Belarus in 2012 .....101**

**8.3. Distribution of hospital beds and hospitalized patients according to the types of hospital organizations .....103**

**8.4. Activity of emergency medical service organizations in the Republic of Belarus .....105**

## 9. Population morbidity

**9.1. Morbidity of active tuberculosis of all types in the Republic of Belarus (number of patients with newly diagnosed tuberculosis) .....107**

**9.2. Morbidity of active tuberculosis in the Republic of Belarus by localizations (number of patients with newly diagnosed tuberculosis per 100000 of population) .....109**

**9.3. Number of newly diagnosed cases of active tuberculosis of all types in the Republic of Belarus by regions .....110**

**9.3.1. Number of newly diagnosed cases of active tuberculosis in the Republic of Belarus by localizations and by regions as of the end of the year (including all departments) .....111**

**9.4. Cohorts of active tuberculosis patients in the Republic of Belarus by regions (number of patients as of the end of the year) (including all departments) .....112**

**9.5. Bacilli eliminators of tuberculosis mycobacteria in the Republic of Belarus .....113**

**9.6. Tuberculosis-related death rate in the Republic of Belarus (per 100 000 of population) .....114**

**9.7. All types of tuberculosis-related death rate in the Republic of Belarus in 2010-2012 (by regions) .....116**

**9.8. Total morbidity of selected diseases in the Republic of Belarus in 2010-2012 (total number of registered diseases per 100 000 population of selected age group) .....117**

**9.8.1. Primary morbidity of selected diseases in the Republic of Belarus in 2010-2012 (total number of registered diseases, newly diagnosed cases per 100 000 population of selected age group) .....123**

**9.9. Morbidity of venereal diseases and dermatophytoses in the Republic of Belarus .....130**

**9.10. Morbidity of venereal diseases and dermatophytoses in the Republic of Belarus in 2011–2012 .....133**

**9.11. Morbidity of malignant neoplasms in the Republic of Belarus (number of newly diagnosed patients) .....135**

**9.12. Morbidity of malignant neoplasms in the Republic of Belarus (number of newly diagnosed patients) by regions .....138**

**9.13. Morbidity of malignant neoplasms by selected location in the Republic of Belarus .....139**

**9.14. Cohorts of malignant neoplasm patients as of the end of the year .....140**

**9.15. Mortality rate from malignant neoplasms in the Republic of Belarus .....141**

**9.16. Mortality rate from malignant neoplasms in the Republic of Belarus in 2011-2012 by regions .....144**

**9.17. Number of registered cases of infectious diseases in the Republic of Belarus (absolute number) .....145**

**9.18. Number of registered cases of infectious diseases in the Republic of Belarus (per 100 000 of population) .....147**

**9.19. Morbidity of some infectious diseases in the Republic of Belarus in 2010–2012 .....149**

**9.20. Number of patients with mental disorders (alcoholic psychosis, alcoholism, drug and toxic substance dependence are not included) subjected to mandatory dispensary observation in medical and preventive treatment facilities of MH RB .....154**

**9.21. Number of newly diagnosed patients with mental disorders (alcoholic psychosis, alcoholism, drug and toxic substance dependence are not included) subjected to mandatory dispensary observation in medical and preventive treatment facilities of MH RB in 2011–2012 by regions .....155**

**9.22. Cohorts of patients with mental disorders (alcoholic psychosis, alcoholism, drug and toxic substance dependence are not included) being under mandatory dispensary observation in medical and preventive treatment facilities of MH RB as of the end of the year .....156**

**9.23. Cohorts of patients with mental disorders (alcoholic psychosis, alcoholism, drug and toxic substance dependence are not included) in the Republic of Belarus as of the end of 2011–2012 by regions .....157**

**9.24. Patients with mental disorder placed under consultant observation (those under mandatory dispensary observation are not included) .....158**

**9.25. Number of patients with newly diagnosed alcoholism, alcoholic psychosis, drug and toxic substance dependence in the Republic of Belarus .....159**

**9.26. Number of patients with newly diagnosed alcoholism, alcoholic psychosis, drug and toxic substance dependence in the Republic of Belarus by regions .....160**

**9.27. Cohorts of patients with alcoholism, alcoholic psychosis, drug and toxic substance dependence being registered in medical and preventive treatment facilities of MH RB as of the end of the year .....161**

**9.28. Cohorts of patients with alcoholism, alcoholic psychosis, drug and toxic substance dependence being registered in medical and preventive treatment facilities of MH RB as of the end of 2011–2012, by regions .....162**

**9.29. Distribution of HIV infected persons in the Republic of Belarus by infection causes, by regions .....163**

**9.30. Distribution of HIV infected persons in the Republic of Belarus by sex group, by regions .....164**

**9.31. Distribution of HIV-infected persons in the Republic of Belarus by age group, by regions .....165**

**9.32. The number of registered lethal cases among HIV infected persons in the Republic of Belarus by regions and the causes of infection in 1987–2012 .....166**

## 10. Disability

**10.1. Persons under 18 years old newly acknowledged as disabled, by disease categories, 2012 .....167**

**10.2. Indices of primary disability of persons under 18 years old, by disease categories (per 10,000 of population), 2012 .....169**

**10.3. Persons over 18 years old newly acknowledged as disabled by disease categories, 2012 .....171**

**10.4. Indices of primary disability of persons over 18 years old, by disease categories (per 10,000 of population), 2012 .....175**

**10.5. Persons over 18 years old newly acknowledged as disabled at the age of 18–59 (54) by disease categories, 2012 .....178**

**10.6. Indices of primary disability of persons at the age of 18–59 (54), by disease categories (per 10,000 of population), 2012 .....181**

**10.7. Structure of severity of primary disability of persons at the age of 18–59 (54) by disease categories, 2012 .....184**

**10.8. Structure of severity of primary disability of persons at the age of 18–59 (54) by regions, 2012 .....187**

## 11. Basic indices of the activity of medical and preventive treatment facilities of MH RB

**11.1. Average daily bed occupancy, average length of stay in days, bed turnover and hospital mortality .....188**

**11.2. Average daily bed occupancy in urban and rural areas in 2011–2012 .....189**

**11.3. Average daily bed occupancy by specialties in urban and rural inpatient hospitals in 2011–2012 .....190**

**11.4. Average length of patient's stay in urban and rural inpatient hospitals in regions of the Republic of Belarus in 2011–2012, in days .....193**

**11.5. Average length of patient's stay in urban and rural inpatient hospitals by certain specialties, by regions in 2011–2012 .....194**

**11.6. Delayed transfer of patients to inpatient hospitals for emergency surgical intervention in 2011–2012 (transfer later than 24 hours after disease onset), % .....197**

**11.7. Postoperative mortality after diseases requiring emergency surgery, by regions of the Republic of Belarus in 2012, % .....199**

**11.8. Postoperative mortality after diseases requiring emergency surgery, by regions of the Republic of Belarus in 2011–2012, % .....201**

**11.9. Surgical care in inpatient hospitals of the MH RB and postoperative mortality in 2011–2012 .....203**

**11.10. Average length of treatment of discharged patients (adults) with certain diseases in inpatient hospitals of the MH RB in 2012 (days) .....205**

**11.11. Average length of treatment of patients (children 0–17) with certain diseases in inpatient hospitals of the MH RB in 2012 (days) .....210**

**11.12. Mortality rate for specific diseases in inpatient hospitals of the MH RB in 2011–2012 .....214**

**11.13. Mortality of infants under 1 year within 24-hour time in inpatient hospitals of the MH RB .....216**

**11.14. Obstetric aid in the Republic of Belarus.....217**

**11.15. Obstetric aid in the regions of the Republic of Belarus in 2011–2012 .....221**

**11.16. Number of abortions and deliveries in the regions of the Republic of Belarus in 2011–2012 (all departments) .....223**

**11.17. Data on abortions in the Republic of Belarus .....224**

**11.18. Data on abortions in the regions of the Republic of Belarus in 2011–2012 (all departments) .....225**

**11.18.1. Data on abortions in 2012 in the Republic of Belarus (all departments) .....226**

**11.18.2. Fetus wastage (abortions) in the Republic of Belarus (all departments) .....227**

**11.19. Dental care in the Republic of Belarus .....228**

**11.20. Number of first presentations to stomatologists and dentists .....231**

**11.21. Psychoneurological care in the Republic of Belarus .....232**

**11.22. Psychotherapeutic care in the Republic of Belarus ..... 233**

**11.23. Addictological care in the Republic of Belarusь .... .....234**

**11.24. Activity of auxiliary treatment departments. Activity of radiology department ..... 235**

**11.25. Activity of physiotherapeutic department (room) ..... 236**

**11.26. Activity of exercise therapy room and reflexotherapy room ..... 237**

**11.27. Activity of radioisotope diagnosis laboratory ..... 238**

**11.28. Activity of endoscopy department (room) ..... 239**

**11.29. Activity of clinicodiagnostic laboratories ..... 240**

**11.30. The ratio of specific kinds of laboratory examinations (in the total number of examinations) ..... 241**

**11.31. Activity of functional diagnosis room ..... 242**

**11.32. Territorial therapeutic sectors in towns ..... 243**

**11.33. Territorial pediatric sectors in towns ..... 244**

**11.34. Cohorts of population of the Republic of Belarus undergoing scheduled examinations (regular screenings) ..... 245**

**11.35. Preventive screenings of population in the regions of the Republic of Belarus for tuberculosis detection ..... 246**

**11.36. Preventive screenings of population in the regions of the Republic of Belarus for syphilis detection ..... 247**

**11.37. The results of thorough examinations of preschool children ..... 248**

**11.38. The results of thorough examinations of 1st school form children ..... 249**

## 12. Extent of medical care

**12.1. Number of bed-days the patients spent in public health institutions at the expense of budgetary financing in the regions of the Republic of Belarus in 2012 .....250**

**12.2. Number of patients treated in public health institutions of regions of the Republic of Belarus in 2012 at the expense of budgetary financing .....253**

**12.3. Number of bed-days the patients spent public health institutions at the expense of budgetary financing of the Republic of Belarus in 2012 .....256**

**12.4. Number of patients treated in public health institutions of the Republic of Belarus in 2012 at the expense of budgetary financing .....259**

**12.5. Data on the extent of medical care in inpatient hospitals (treated patients) for the population of the Republic of Belarus in regions in 2012 .....262**

**12.6. Data on the extent of medical care in inpatient hospitals (bed days) for the population of the Republic in regions in 2012 .....264**

**12.7. Data on the extent of ambulatory and outpatient medical care (number of visits) for the population of the Republic in regions in 2012 .....266**

**12.8. Performance of plan indices of territorial programs of state guarantees of medical care for citizens of the Republic of Belarus in 2012 .....268**

**12.9.Performance of inpatient care extent standards for citizens by state budget medical health service organizations of the MH RB in 2012 .....269**

**12.10. Performance of the state social medical care standards in the Republic of Belarus in 2012 .....271**

**13. Some indices of health care development in certain countries (according to the data of the "European Health for All Database")**

**13.1. Mid-year population, both sexes .....276**

**13.2. Live births per 1000 population, both sexes .....276**

**13.3. Maternal deaths, all causes per 100 000 live births .....277**

**13.4. Inpatient patients per 100 .....277**

**13.5. Average length of inpatient care, all types of in-patient hospitals .....278**

**13.6. Abortions per 1000 of live-births .....278**

**13.7. Tuberculosis incidence per 100 000, all forms .....279**

**13.8. Cancer incidence all localizations per 100 000 .....279**

**13.9. Caesarean sections per 1000 live births .....280**

**13.10. New invalidity/disability cases per 100 000 .....280**

**13.11. Deaths due to work-related accidents per 100000 .....281**

# 1. АДМИНИСТРАТИВНО-ТЕРРИТОРИЛЬНОЕ ДЕЛЕНИЕ РЕСПУБЛИКИ БЕЛАРУСЬ НА 1 ЯНВАРЯ 2013 г.

**Таблица 1.1 / Table 1.1**

## 1. Административно-территорильное деление Республики Беларусь на 1 января 2013 г.

| Наименование области | Территория, тыс. км | Число | | | | | | |
|---|---|---|---|---|---|---|---|---|
| | | районов | городов | из них республиканского и областного подчинения | районов в городах | поселков городского типа | сельских советов | сельских населенных пунктов |
| г. Минск | 0,3 | – | 1 | 1 | 9 | – | – | – |
| Брестская | 32,8 | 16 | 21 | 3 | 2 | 8 | 216 | 2161 |
| Витебская | 40,0 | 21 | 19 | 4 | 3 | 24 | 199 | 6268 |
| Гомельская | 40,4 | 21 | 18 | 1 | 4 | 16 | 239 | 2301 |
| Гродненская | 25,1 | 17 | 15 | 1 | 2 | 16 | 178 | 4322 |
| Минская | 39,9 | 22 | 24 | 1 | – | 18 | 273 | 5207 |
| Могилевская | 29,1 | 21 | 15 | 2 | 4 | 8 | 175 | 3016 |
| **Республика Беларусь** | **207,6** | **118** | **113** | **13** | **24** | **90** | **1280** | **23275** |

# 2. ЧИСЛЕННОСТЬ И ВОЗРАСТНОЙ СОСТАВ НАСЕЛЕНИЯ РЕСПУБЛИКИ БЕЛАРУСЬ

**Таблица 2.1 / Table 2.1**

***Численность населения Республики Беларусь на начало года (тыс.)***

| Год | Всего населения | В т. ч. | |
|---|---|---|---|
| | | городского | сельского |
| 1990 | 10211,4 | 6762,4 | 3449,0 |
| 1995 | 10297,2 | 7060,8 | 3236,4 |
| 2000 | 10019,5 | 6985,4 | 3034,1 |
| 2001 | 9990,4 | 7013,6 | 2976,8 |
| 2002 | 9950,9 | 7031,1 | 2919,8 |
| 2003 | 9898,6 | 7036,4 | 2862,2 |
| 2004 | 9849,1 | 7045,5 | 2803,6 |
| 2005 | 9800,1 | 7055,9 | 2744,2 |
| 2006 | 9750,5 | 7059,0 | 2691,5 |
| 2007 | 9714,5 | 7074,8 | 2639,7 |
| 2008 | 9689,8 | 7108,1 | 2581,7 |
| 2009 | 9671,9 | 7148,5 | 2523,4 |
| 2010 | 9500,0 | 7077,0 | 2423,0 |
| 2011 | 9481,2 | 7122,3 | 2358,9 |
| 2012 | 9465,1 | 7174,9 | 2290,2 |
| **2013** | **9463,8** | **7220,9** | **2242,9** |
| **Средняя численность постоянного населения Республики Беларусь** | | | |
| 1990 | 10212,0 | 6803,1 | 3408,9 |
| 1995 | 10280,8 | 7066,2 | 3214,6 |
| 2000 | 10005,0 | 6999,5 | 3005,5 |
| 2001 | 9970,7 | 7022,4 | 2948,3 |
| 2002 | 9924,8 | 7034,7 | 2890,1 |
| 2003 | 9873,8 | 7040,9 | 2832,9 |
| 2004 | 9824,6 | 7050,7 | 2773,9 |
| 2005 | 9775,3 | 7057,5 | 2717,8 |
| 2006 | 9732,5 | 7066,9 | 2665,6 |
| 2007 | 9702,1 | 7091,4 | 2610,7 |
| 2008 | 9680,8 | 7128,2 | 2552,6 |
| 2009 | 9506,8 | 7052,1 | 2454,7 |
| 2010 | 9490,6 | 7100,2 | 2390,4 |
| 2011 | 9473,1 | 7148,6 | 2324,5 |
| **2012** | **9464,5** | **7198,6** | **2265,9** |

**Таблица 2.2 / Table 2.2**

***Численность населения Республики Беларусь по областям на начало 2012, 2013 гг. и среднегодовая численность населения за 2012 г.***

| Наименование области | На 01.01.2012 г. | | | На 01.01.2013 г. | | | Среднегодовая за 2012 г. | | |
|---|---|---|---|---|---|---|---|---|---|
| | всего | в т. ч. | | всего | в т. ч. | | всего | в т. ч. | |
| | | город | село | | город | село | | город | село |
| г. Минск | 1885067 | 1885067 | – | 1901059 | 1901059 | – | 1893063 | 1893063 | – |
| Брестская | 1391476 | 935002 | 456474 | 1390364 | 943069 | 447295 | 1390920 | 939035 | 451885 |
| Витебская | 1214041 | 908400 | 305641 | 1208018 | 910218 | 297800 | 1211028 | 909308 | 301720 |
| Гомельская | 1429707 | 1066177 | 363530 | 1427638 | 1074067 | 353571 | 1428673 | 1070122 | 358551 |
| Гродненская | 1061248 | 757042 | 304206 | 1058415 | 763574 | 294841 | 1059832 | 760309 | 299523 |
| Минская | 1403491 | 789020 | 614471 | 1401861 | 792064 | 609797 | 1402676 | 790542 | 612134 |
| Могилевская | 1080120 | 834230 | 245890 | 1076485 | 836882 | 239603 | 1078303 | 836196 | 242107 |
| **Республика Беларусь** | **9465150** | **7174938** | **2290212** | **9463840** | **7220933** | **2242907** | **9464495** | **7198575** | **2265920** |

**Таблица 2.3 / Table 2.3**

***Возрастной состав населения Республики Беларусь на начало года***

| Возрастные группы | Абсолютное число | | | | | % от численности населения | | | | |
|---|---|---|---|---|---|---|---|---|---|---|
| | 2000 | 2010* | 2011 | 2012 | 2013 | 2000 | 2010* | 2011 | 2012 | 2013 |
| Все население | 10019480 | 9499972 | 9481193 | 9465150 | 9463840 | 100,0 | 100,0 | 100,0 | 100,0 | 100,0 |
| в т. ч. | | | | | | | | | | |
| в возрасте 0–4 года | 464561 | 500431 | 518350 | 533353 | 549462 | 4,6 | 5,3 | 5,5 | 5,6 | 5,8 |
| 5–9 лет | 618128 | 441928 | 440390 | 445278 | 459747 | 6,2 | 4,6 | 4,6 | 4,7 | 4,9 |
| 10–14 лет | 814878 | 462868 | 454429 | 451000 | 451056 | 8,1 | 4,9 | 4,8 | 4,8 | 4,8 |
| 15–19 лет | 808293 | 627279 | 586677 | 546438 | 506371 | 8,1 | 6,6 | 6,2 | 5,8 | 5,4 |
| 20–24 года | 719690 | 776514 | 762499 | 736776 | 711362 | 7,2 | 8,2 | 8,0 | 7,8 | 7,5 |
| 25–29 лет | 694596 | 748832 | 761034 | 776658 | 784095 | 6,9 | 7,9 | 8,0 | 8,2 | 8,3 |
| 30–34 года | 690370 | 681304 | 687655 | 695673 | 706058 | 6,9 | 7,2 | 7,3 | 7,3 | 7,5 |
| 35–39 лет | 820934 | 663663 | 664295 | 662867 | 662350 | 8,2 | 7,0 | 7,0 | 7,0 | 7,0 |
| 40–44 года | 825247 | 658056 | 651083 | 648913 | 650438 | 8,2 | 6,9 | 6,9 | 6,9 | 6,9 |
| 45–49 лет | 690199 | 769889 | 739017 | 708151 | 680982 | 6,9 | 8,1 | 7,8 | 7,5 | 7,2 |
| 50–54 года | 535494 | 756413 | 771322 | 778969 | 776710 | 5,3 | 8,0 | 8,1 | 8,2 | 8,2 |
| 55–59 лет | 432276 | 615671 | 630571 | 646080 | 666209 | 4,3 | 6,5 | 6,6 | 6,8 | 7,0 |
| 60–64 года | 572704 | 457341 | 507001 | 537432 | 553366 | 5,7 | 4,8 | 5,4 | 5,7 | 5,8 |
| 65–69 лет | 475210 | 339783 | 304566 | 294500 | 317172 | 4,7 | 3,6 | 3,2 | 3,1 | 3,4 |
| 70 лет и старше | 856900 | 1000000 | 1002304 | 1003062 | 988462 | 8,6 | 10,4 | 10,6 | 10,6 | 10,4 |

* За 2010 г. — данные по среднегодовому населению.

**Таблица 2.4 / Table 2.4**

***Численность постоянного населения Республики Беларусь по полу и возрасту на 01.01.2013 г.***

| Возраст | Все население | | | Городское население | | | Сельское население | | |
|---|---|---|---|---|---|---|---|---|---|
| | оба пола | муж. | жен. | оба пола | муж. | жен. | оба пола | муж. | жен. |
| 0–4 | 549462 | 282957 | 266505 | 427202 | 219914 | 207288 | 122260 | 63043 | 59217 |
| 5–9 | 459747 | 236042 | 223705 | 354800 | 182371 | 172429 | 104947 | 53671 | 51276 |
| 10–14 | 451056 | 231879 | 219177 | 335388 | 172614 | 162774 | 115668 | 59265 | 56403 |
| 15 | 88237 | 45162 | 43075 | 64452 | 32944 | 31508 | 23785 | 12218 | 11567 |
| 16 | 92942 | 47660 | 45282 | 69468 | 35426 | 34042 | 23474 | 12234 | 11240 |
| 17 | 100324 | 51895 | 48429 | 80752 | 41054 | 39698 | 19572 | 10841 | 8731 |
| 0–17 лет | 1741768 | 895595 | 846173 | 1332062 | 684323 | 647739 | 409706 | 211272 | 198434 |
| 18–19 | 224868 | 115707 | 109161 | 192604 | 96506 | 96098 | 92264 | 19201 | 13063 |
| 20–24 | 711362 | 365467 | 345895 | 609448 | 305654 | 303794 | 101914 | 59813 | 42101 |
| 25–29 | 784095 | 399619 | 384476 | 648240 | 324884 | 323356 | 135855 | 74735 | 61120 |
| 30–34 | 706058 | 354275 | 351783 | 582094 | 288868 | 293226 | 123964 | 65407 | 58557 |
| 35–39 | 662350 | 325143 | 337207 | 523775 | 254157 | 269618 | 138575 | 70986 | 67589 |
| 40–44 | 650438 | 313061 | 337377 | 491676 | 230935 | 260741 | 158762 | 82126 | 76636 |
| 45–49 | 680982 | 323502 | 357480 | 508458 | 233039 | 275419 | 172524 | 90463 | 82061 |
| 50–54 | 776710 | 361284 | 415426 | 583910 | 260002 | 323908 | 192800 | 101282 | 91518 |
| 55–59 | 666209 | 297028 | 369181 | 506142 | 216719 | 289423 | 160067 | 80309 | 79758 |
| 60–64 | 553366 | 232785 | 320581 | 419243 | 171253 | 247990 | 134123 | 61532 | 72591 |
| 65–69 | 317172 | 124068 | 193104 | 227309 | 89051 | 138258 | 89863 | 35017 | 54846 |
| 70 лет и старше | 988462 | 289992 | 698470 | 595972 | 178397 | 417575 | 392490 | 111595 | 280895 |
| **Итого** | **9463840** | **4397526** | **5066314** | **7220933** | **3333788** | **3887145** | **2242907** | **1063738** | **1179169** |

# 3. ЕСТЕСТВЕННОЕ ДВИЖЕНИЕ НАСЕЛЕНИЯ РЕСПУБЛИКИ БЕЛАРУСЬ

**Таблица 3.1 / Table 3.1**

***Рождаемость, смертность и естественный прирост населения Республики Беларусь***

| Год | На 1000 населения | | | Младенческая смертность на 1000 родившихся |
|---|---|---|---|---|
| | рождаемость | смертность | естественный прирост | |
| 1940 | 26,8 | 13,1 | 13,7 | 121 |
| 1945 | 20,1 | 11,2 | 8,9 | 67,3 |
| 1950 | 25,5 | 8,0 | 17,5 | 57,4 |
| 1955 | 24,9 | 7,4 | 17,5 | 51,6 |
| 1960 | 24,4 | 6,6 | 17,8 | 34,9 |
| 1965 | 17,9 | 6,8 | 11,1 | 23,1 |
| 1970 | 16,2 | 7,6 | 8,6 | 18,8 |
| 1975 | 15,6 | 8,5 | 7,1 | 18,7 |
| 1980 | 16,0 | 9,9 | 6,1 | 16,3 |
| 1985 | 16,5 | 10,6 | 5,9 | 14,5 |
| 1990 | 14,0 | 10,8 | 3,2 | 11,9 |
| 1995 | 9,9 | 13,1 | -3,2 | 13,3 |
| 1996 | 9,4 | 13,1 | -3,7 | 12,5 |
| 1997 | 8,9 | 13,5 | -4,6 | 12,4 |
| 1998 | 9,2 | 13,6 | -4,4 | 11,3 |
| 1999 | 9,3 | 14,2 | -4,9 | 11,5 |
| 2000 | 9,4 | 13,5 | -4,1 | 9,3 |
| 2001 | 9,2 | 14,1 | -4,9 | 9,1 |
| 2002 | 9,0 | 14,9 | -5,9 | 7,8 |
| 2003 | 9,0 | 14,6 | -5,6 | 7,7 |
| 2004 | 9,1 | 14,4 | -5,3 | 6,9 |
| 2005 | 9,4 | 14,7 | -5,3 | 7,1 |
| 2006 | 10,1 | 14,4 | -4,3 | 6,1 |
| 2007 | 10,8 | 13,9 | -3,1 | 5,2 |
| 2008 | 11,3 | 14,1 | -2,8 | 4,5 |
| 2009 | 11,5 | 14,2 | -2,7 | 4,7 |
| 2010 | 11,4 | 14,4 | -3,0 | 4,0 |
| 2011 | 11,5 | 14.3 | -2,8 | 3,9 |
| 2012 | 12,2 | 13,4 | -1,2 | 3,4 |

## *Рождаемость, смертность и естественный прирост населения Республики Беларусь (на 1000 населения)*

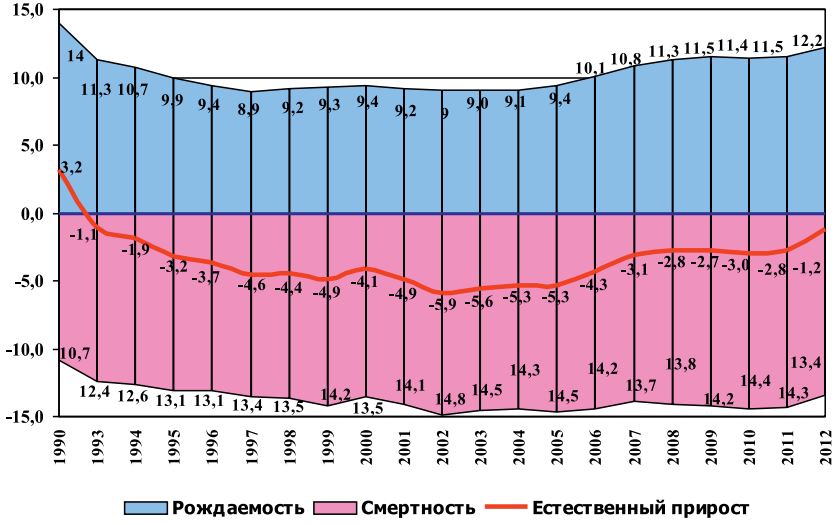


## *Младенческая смертность на 1000 родившихся*

**Таблица 3.2 / Table 3.2**

***Рождаемость, смертность, естественный прирост населения и младенческая смертность в Республике Беларусь по областям***

| Наименование области | 1995 | 2000 | 2009 | 2010 | 2011 | 2012 | 1995 | 2000 | 2009 | 2010 | 2011 | 2012 |
|---|---|---|---|---|---|---|---|---|---|---|---|---|
| **Число родившихся (абсолютное число)** | | | | | | | **Рождаемость на 1000 населения** | | | | | |
| г. Минск | 15121 | 15358 | 21190 | 21154 | 21123 | 22637 | 9,1 | 9,1 | 11,6 | 11,4 | 11,3 | 12,0 |
| Брестская | 16896 | 15923 | 17166 | 17076 | 17635 | 18214 | 11,3 | 10,8 | 12,2 | 12,2 | 12,7 | 13,1 |
| Витебская | 12942 | 11534 | 12579 | 12415 | 12348 | 13193 | 9,1 | 8,5 | 10,2 | 10,1 | 10,1 | 10,9 |
| Гомельская | 16146 | 14748 | 17133 | 16693 | 16612 | 17789 | 10,3 | 9,6 | 11,9 | 11,6 | 11,6 | 12,5 |
| Гродненская | 12519 | 10982 | 12396 | 12205 | 12538 | 13324 | 10,4 | 9,4 | 11,5 | 11,4 | 11,8 | 12,6 |
| Минская | 15178 | 13844 | 16504 | 16667 | 16752 | 17960 | 9,5 | 9,0 | 11,6 | 11,8 | 11,9 | 12,8 |
| Могилевская | 12342 | 11302 | 12295 | 11840 | 12139 | 12776 | 9,9 | 9,4 | 11,2 | 10,8 | 11,2 | 11,8 |
| **Республика Беларусь** | **101144** | **93691** | **109263** | **108050** | **109147** | **115893** | **9,9** | **9,4** | **11,5** | **11,4** | **11,5** | **12,2** |
| **Число умерших (абсолютное число)** | | | | | | | **Смертность на 1000 населения** | | | | | |
| г. Минск | 15284 | 15923 | 17719 | 18135 | 18325 | 17473 | 9,2 | 9,4 | 9,7 | 9,8 | 9,8 | 9,2 |
| Брестская | 18633 | 18813 | 19596 | 19956 | 19810 | 18247 | 12,5 | 12,7 | 14,0 | 14,3 | 14,2 | 13,1 |
| Витебская | 21106 | 20514 | 20046 | 20434 | 19713 | 18689 | 14,9 | 15,1 | 16,3 | 16,7 | 16,2 | 15,4 |
| Гомельская | 21307 | 21550 | 21402 | 21739 | 21437 | 20107 | 13,6 | 14,0 | 14,8 | 15,1 | 15,0 | 14,1 |
| Гродненская | 16542 | 16671 | 16333 | 16660 | 16363 | 15305 | 13,7 | 14,2 | 15,2 | 15,6 | 15,4 | 14,4 |
| Минская | 23484 | 23602 | 23160 | 23154 | 22581 | 21113 | 14,7 | 15,3 | 16,2 | 16,4 | 16,0 | 15,1 |
| Могилевская | 17419 | 17794 | 16841 | 17054 | 16861 | 15597 | 14,0 | 14,8 | 15,3 | 15,6 | 15,6 | 14,5 |
| **Республика Беларусь** | **133775** | **134867** | **135097** | **137132** | **135090** | **126531** | **13,1** | **13,5** | **14,2** | **14,4** | **14,3** | **13,4** |

**Окончание таблицы 3.2**

| Наименование области | 1995 | 2000 | 2009 | 2010 | 2011 | 2012 | 1995 | 2000 | 2009 | 2010 | 2011 | 2012 |
|---|---|---|---|---|---|---|---|---|---|---|---|---|
| **Естественный прирост населения** | | | | | | | | | | | | |
| | **абсолютное число** | | | | | | **на 1000 населения** | | | | | |
| г. Минск | -163 | -565 | 3471 | 3019 | 2798 | 5164 | -0,1 | -0,3 | 1,9 | 1,6 | 1,5 | 2,8 |
| Брестская | -1737 | -2890 | -2430 | -2880 | -2175 | -33 | -1,2 | -1,9 | -1,8 | -2,1 | -1,5 | — |
| Витебская | -8164 | -8980 | -7467 | -8019 | -7365 | -5496 | 5,8 | -6,6 | -6,1 | -6,6 | -6,1 | -4,5 |
| Гомельская | -5161 | -6802 | -4269 | -5046 | -4825 | -2318 | -3,3 | -4,4 | -2,9 | -3,5 | -3,4 | -1,6 |
| Гродненская | -4023 | -5689 | -3937 | -4455 | -3825 | -1981 | -3,3 | -4,8 | -3,7 | -4,2 | -3,6 | -1,8 |
| Минская | -8306 | -9758 | -6656 | -6487 | -5829 | -3153 | -5,2 | -6,3 | -4,6 | -4,6 | -4,1 | -2,3 |
| Могилевская | -5077 | -6492 | -4546 | -5214 | -4722 | -2821 | -4,1 | -5,4 | -4,1 | -4,8 | -4,4 | -2,7 |
| **Республика Беларусь** | -32631 | -41176 | -25834 | -29082 | -25943 | -10638 | -3,2 | -4,1 | -2,7 | -3,0 | -2,8 | -1,2 |
| **Умерло детей до 1 года** | | | | | | | | | | | | |
| | **абсолютное число** | | | | | | **на 1000 родившихся** | | | | | |
| г. Минск | 202 | 97 | 88 | 61 | 76 | 62 | 13,2 | 6,4 | 4,2 | 2,9 | 3,6 | 2,8 |
| Брестская | 233 | 146 | 90 | 72 | 64 | 69 | 13,7 | 9,2 | 5,2 | 4,2 | 3,7 | 3,8 |
| Витебская | 189 | 131 | 63 | 47 | 46 | 49 | 14,4 | 11,3 | 5,0 | 3,8 | 3,7 | 3,8 |
| Гомельская | 223 | 177 | 107 | 83 | 79 | 73 | 13,7 | 12,0 | 6,3 | 4,9 | 4,7 | 4,1 |
| Гродненская | 183 | 91 | 51 | 44 | 50 | 47 | 14,5 | 8,3 | 4,1 | 3,6 | 4,0 | 3,6 |
| Минская | 176 | 123 | 58 | 75 | 65 | 51 | 11,4 | 8,9 | 3,5 | 4,5 | 3,9 | 2,9 |
| Могилевская | 156 | 107 | 54 | 47 | 40 | 35 | 12,5 | 9,5 | 4,4 | 3,9 | 3,3 | 2,8 |
| **Республика Беларусь** | 1362 | 872 | 511 | 429 | 420 | 386 | 13,3 | 9,3 | 4,7 | 4,0 | 3,9 | 3,4 |

**Таблица 3.3 / Table 3.3**

***Ожидаемая продолжительность жизни при рождении в Республике Беларусь (2012 г.)***
***(по данным Национального статистического комитета Республики Беларусь)***

| Наименование области | Все население | | | Городское население | | | Сельское население | | |
|---|---|---|---|---|---|---|---|---|---|
| | оба пола | муж. | жен. | оба пола | муж. | жен. | оба пола | муж. | жен. |
| г. Минск | 74,9 | 69,6 | 79,4 | 74,9 | 69,6 | 79,4 | – | – | – |
| Брестская | 72,6 | 67,1 | 78,1 | 74,0 | 68,7 | 78,8 | 69,9 | 64,0 | 76,7 |
| Витебская | 71,2 | 65,6 | 76,7 | 72,6 | 66,9 | 77,7 | 66,9 | 61,4 | 73,8 |
| Гомельская | 71,4 | 65,6 | 77,1 | 72,7 | 67,1 | 77,8 | 67,6 | 61,5 | 74,9 |
| Гродненская | 72,0 | 66,3 | 77,6 | 73,6 | 68,1 | 78,6 | 68,0 | 62,3 | 75,4 |
| Минская | 71,0 | 65,3 | 76,9 | 72,4 | 66,5 | 77,9 | 69,3 | 63,6 | 75,8 |
| Могилевская | 71,2 | 65,7 | 76,8 | 72,7 | 67,1 | 78,0 | 66,5 | 61,3 | 72,9 |
| **Республика Беларусь** | **72,2** | **66,6** | **77,6** | **73,5** | **68,0** | **78,5** | **68,4** | **62,7** | **75,3** |

# 4. РАСХОДЫ НА ЗДРАВООХРАНЕНИЕ И ФИЗИЧЕСКУЮ КУЛЬТУРУ

**Таблица 4.1 / Table 4.1**

***Расходы на здравоохранение и физическую культуру по государственному бюджету Республики Беларусь***

| Год | Расходы, млн руб. | | Расходы на душу населения, руб. |
|---|---|---|---|
| | всего | на здравоохранение | всего |
| 1950 | 62,9 | 61,0 | 8,12 |
| 1955 | 79,9 | н. св. | 10,24 |
| 1960 | 134,4 | 131,7 | 16,41 |
| 1965 | 217,2 | 213,5 | 25,24 |
| 1970 | 293,4 | 290,3 | 32,47 |
| 1975 | 368,8 | 364,2 | 39,37 |
| 1980 | 498,2 | 492,3 | 51,66 |
| 1985 | 615,4 | 608,3 | 61,87 |
| 1990 | 1075,8 | 1064,5 | 105,35 |
| 1995 | 5538937,9 | 5401502,7 | 539626,08 |
| 1996 | 8895977,8 | 8640148,0 | 869078,83 |
| 1997 | 18439516,3 | 17855761,6 | 1807122,47 |
| 1998 | 34879389,9 | 31553868,4 | 3426569,14 |
| 1999 | 129937061,2 | 129937061,2 | 12968418 |
| 2000 | 402473,0 | 402473,0 | 40286 |
| 2001 | 763179,5 | 763179,5 | 76542 |
| 2002 | 1117254,9 | 1117254,9 | 112871 |
| 2003 | 1769904,5 | 1769904,5 | 179252 |
| 2004 | 2327011,0 | 2327011,0 | 236270 |
| 2005 | 3096185,5 | 3096185,5 | 315934 |
| 2006 | 3755695,9 | 3755695,9 | 385192 |
| 2007 | 4637598,4 | 4637598,4 | 473597 |
| 2008 | 4698071,1 | 4690276,3 | 484746 |
| 2009 | 4904844,1 | 4904844,1 | 507078 |
| 2010 | 5911394,1 | 5911394,1 | 612072 |
| 2011 | 9859849,1 | 9859849,1 | 1038910 |
| **2012** | **19305254,0** | **19305254,0** | **2036163** |

# 5. СЕТЬ И КАДРЫ ОРГАНИЗАЦИЙ ЗДРАВООХРАНЕНИЯ РЕСПУБЛИКИ БЕЛАРУСЬ (все ведомства)

**Таблица 5.1 / Table 5.1**

***Основные показатели развития здравоохранения в Республике Беларусь (все ведомства)***

| | 2000 | 2005 | 2009 | 2010 | 2011 | 2012 |
|---|---|---|---|---|---|---|
| 1. Численность работников, имеющих высшее медицинское образование | 45817* | 45649 | 49380 | 50792 | 52076 | 52847 |
| из них занимают должности врачей-специалистов | – | – | – | 45310 | 47962 | 48831 |
| 2. Численность работников, имеющих среднее специальное медицинское образование | 122641** | 118513 | 122222 | 122378 | 122457 | 125464 |
| из них занимают должности средних медработников | – | – | – | 121814 | 122038 | 125079 |
| 3. Число больничных коек | 126209 | 108792 | 106999 | 108667 | 106585 | 106640 |
| **На 10 тыс. населения** | | | | | | |
| 1. Численность работников, имеющих высшее медицинское образование | 46,0 | 47,4 | 52,0 | 53,6 | 55,0 | 55,8 |
| из них занимают должности врачей-специалистов | – | – | – | 47,8 | 50,7 | 51,6 |
| 2. Численность работников, имеющих среднее специальное медицинское образование | 123,2 | 123,1 | 128,7 | 129,1 | 129,4 | 132,6 |
| из них занимают должности средних медработников | – | – | – | 128,5 | 128,9 | 132,2 |
| 3. Число больничных коек | 126,8 | 113,0 | 112,6 | 114,6 | 112,6 | 112,7 |

* С 2000 г. без зубных врачей.
** С 2000 г. с зубными врачами.

**Таблица 5.2 / Table 5.2**

***Численность работников по всем профилям медицинских специальностей по Республике Беларусь (на конец года)***

| | 2011 | | 2012 | |
|---|---|---|---|---|
| | Всего | на 10 тыс, населения | Всего | на 10 тыс, населения |
| Численность работников, имеющих высшее медицинское образование | 52076 | 55,0 | 52847 | 55,8 |
| из них врачи-специалисты | 47962 | 50,7 | 48831 | 51,6 |
| Численность врачей всех профилей специальностей | 43518 | 46,0 | 44045 | 46,5 |
| в том числе: | | | | |
| терапевтический | 16243 | 17,2 | 16240 | 17,2 |
| дерматовенерологи | 586 | 0,6 | 568 | 0,6 |
| неврологи | 1363 | 1,4 | 1391 | 1,5 |
| психиатры | 1486 | 1,6 | 1543 | 1,6 |
| фтизиатры | 476 | 0,5 | 475 | 0,5 |
| педиатрический | 3697 | 21,4 | 3780 | 21,7 |
| хирургический | 11007 | 11,6 | 11255 | 11,9 |
| акушеры-гинекологи | 2525 | 5,0 | 2563 | 5,1 |
| офтальмологи | 1051 | 1,1 | 1088 | 1,1 |
| оториноларингологи | 800 | 0,8 | 785 | 0,8 |
| медико-профилактический | 1289 | 1,4 | 1271 | 1,3 |
| медико-диагностический | 5711 | 6,0 | 5847 | 6,2 |
| стоматологический | 5123 | 5,4 | 5194 | 5,5 |
| организационный | 448 | 0,5 | 458 | 0,5 |
| Кроме того, численность руководителей организаций здравоохранения (обособленных подразделений) | 2266 | 2,4 | 2229 | 2,4 |
| интерны | 2178 | 2,3 | 2557 | 2,7 |

**Таблица 5.2.1 / Table 5.2.1**

***Численность и обеспеченность работниками, имеющими высшее медицинское образование по областям***

| Наименование областей | 2011 | | 2012 | |
|---|---|---|---|---|
| | специалисты с высшим медицинским образованием | врачи-специалисты | специалисты с высшим медицинским образованием | врачи-специалисты |
| г. Минск | 16045 | 13716 | 16348 | 14185 |
| Брестская | 6407 | 6283 | 6563 | 6435 |
| Витебская | 6106 | 5553 | 6119 | 5556 |
| Гомельская | 6791 | 6434 | 6899 | 6515 |
| Гродненская | 6168 | 5630 | 6325 | 5758 |
| Минская | 5806 | 5700 | 5814 | 5708 |
| Могилевская | 4753 | 4,646 | 4779 | 4674 |
| **Республика Беларусь** | **52076** | **47962** | **52847** | **48831** |
| **На 10 тыс. населения** | | | | |
| г. Минск | 85,1 | 72,8 | 86,0 | 74,6 |
| Брестская | 46,0 | 45,2 | 47,2 | 46,3 |
| Витебская | 50,3 | 45,7 | 50,7 | 46,0 |
| Гомельская | 47,5 | 45,0 | 48,3 | 45,6 |
| Гродненская | 58,1 | 53,1 | 59,8 | 54,4 |
| Минская | 41,4 | 40,6 | 41,5 | 40,7 |
| Могилевская | 44,0 | 43,0 | 44,4 | 43,4 |
| **Республика Беларусь** | **55,0** | **50,7** | **55,8** | **51,6** |

**Таблица 5.3 / Table 5.3**

***Численность работников, имеющих среднее специальное медицинское образование и обеспеченность населения средними медицинскими работниками по отдельным специальностям (все ведомства)***

| Наименование специальности | 2000 | 2005 | 2009 | 2010 | 2011 | 2012 |
|---|---|---|---|---|---|---|
| Численность работников, имеющих среднее специальное медицинское образование | 122641 | 118513 | 122222 | 122378 | 122457 | 125464 |
| из них занимают должности средних медицинских работников | – | – | – | 121814 | 122038 | 125079 |
| в т.ч. | | | | | | |
| фельдшеров | 12557 | 10865 | 11507 | 11101 | 10681 | 10676 |
| акушерок | 6315 | 5115 | 4814 | 4877 | 4903 | 4919 |
| медицинских сестер | 76515 | 80039 | 82741 | 84017 | 84254 | 87195 |
| фельдшеров-лаборантов (лаборантов) | 9451 | 10122 | 10013 | 9755 | 9800 | 9605 |
| рентгенолаборантов | 2218 | 2477 | 2683 | 2710 | 2745 | 2728 |
| зубных фельдшеров (зубных врачей) | 1935 | 1962 | 2004 | 1907 | 1978 | 2102 |
| зубных техников | 2249 | 2193 | 2099 | 2016 | 1972 | 1927 |
| прочих | 11401 | 5740 | 6361 | 5431 | 5705 | 5927 |

**Окончание таблицы 5.3**

| Наименование специальности | 2000 | 2005 | 2009 | 2010 | 2011 | 2012 |
|---|---|---|---|---|---|---|
| **На 10 тыс. населения** | | | | | | |
| Численность работников, имеющих среднее специальное медицинское образование | 123,2 | 123,1 | 128,7 | 129,1 | 129,4 | 132,6 |
| из них занимают должности средних медицинских работников | – | – | – | 128,5 | 128,9 | 132,2 |
| в т. ч.: | | | | | | |
| фельдшеров | 12,6 | 11,3 | 12,1 | 11,7 | 11,3 | 11,3 |
| акушерок | 11,9 | 9,9 | 9,5 | 9,6 | 9,7 | 9,7 |
| медицинских сестер | 76,8 | 83,1 | 87,1 | 88,6 | 89,0 | 92,1 |
| фельдшеров-лаборантов (медицинских лаборантов) | 9,5 | 10,5 | 10,5 | 10,3 | 10,4 | 10,1 |
| рентгенолаборантов | 2,2 | 2,6 | 2,8 | 2,9 | 2,9 | 2,9 |
| зубных фельдшеров (зубных врачей) | 1,9 | 2,0 | 2,1 | 2,0 | 2,1 | 2,2 |
| зубных техников | 2,3 | 2,3 | 2,2 | 2,1 | 2,1 | 2,0 |
| прочих | 11,5 | 6,0 | 6,7 | 5,7 | 6,0 | 6,3 |

**Таблица 5.3.1 / Table 5.3.1**

***Численность и обеспеченность работниками, имеющими среднее специальное медицинское образование по областям***

| Наименование областей | 2011 | | 2012 | |
|---|---|---|---|---|
| | работники, имеющие среднее специальное медицинское образование | средние медицинские работники | работники, имеющие среднее специальное медицинское образование | средние медицинские работники |
| | | **Абсолютное число** | | |
| г. Минск | 24879 | 24675 | 25589 | 25392 |
| Брестская | 18203 | 18180 | 18836 | 18802 |
| Витебская | 16103 | 16054 | 16449 | 16396 |
| Гомельская | 18605 | 18573 | 19009 | 18976 |
| Гродненская | 13552 | 13495 | 13953 | 13921 |
| Минская | 17227 | 17193 | 17486 | 17465 |
| Могилевская | 13888 | 13868 | 14142 | 14127 |
| **Республика Беларусь** | 122457 | 122038 | 125464 | 125079 |
| | | **На 10 тыс. населения** | | |
| г. Минск | 132,0 | 130,9 | 134,6 | 133,6 |
| Брестская | 130,8 | 130,7 | 135,5 | 135,2 |
| Витебская | 132,6 | 132,2 | 136,2 | 135,7 |
| Гомельская | 130,1 | 129,9 | 133,2 | 132,9 |
| Гродненская | 127,7 | 127,2 | 131,8 | 131,5 |
| Минская | 122,7 | 122,5 | 124,7 | 124,6 |
| Могилевская | 128,6 | 128,4 | 131,4 | 131,2 |
| **Республика Беларусь** | 129,4 | 128,9 | 123,8 | 132,2 |

**Таблица 5.4 / Table 5.4**

***Число больничных коек по основным профилям в Республике Беларусь (все ведомства)***

| Профиль коек | 2000 | 2005 | 2009 | 2010 | 2011 | 2012 |
|---|---|---|---|---|---|---|
| Всего больничных коек | 126209 | 108792 | 106999 | 108667 | 106585 | 106640 |
| в т. ч.: терапевтические | 38908 | 31144 | 29715 | 29616 | 28063 | 27898 |
| хирургические | 20770 | 18182 | 17710 | 17502 | 17319 | 17207 |
| онкологические и радиологические | 3764 | 3840 | 3825 | 3815 | 3823 | 3861 |
| гинекологические | 5755 | 4614 | 4222 | 4213 | 4062 | 4092 |
| туберкулезные | 4349 | 5225 | 5535 | 5345 | 5325 | 5315 |
| в т. ч. детские | 135 | 80 | 50 | 50 | 50 | 50 |
| инфекционные | 6411 | 5248 | 5223 | 5006 | 4900 | 4908 |
| в т. ч. детские | 2973 | 2542 | 2766 | 2542 | 2431 | 2481 |
| педиатрические (соматические) | 11181 | 11695 | 11149 | 11171 | 10887 | 10981 |
| офтальмологические | 1817 | 1485 | 1418 | 1410 | 1407 | 1412 |
| отоларингологические | 2148 | 1731 | 1534 | 1529 | 1492 | 1493 |
| дерматовенерологические | 3185 | 2062 | 1889 | 1834 | 1760 | 1740 |
| в т. ч. детские | 325 | 235 | 200 | 200 | 195 | 205 |
| психиатрические (без наркологических) | 10024 | 6985 | 6640 | 6605 | 6550 | 6500 |
| в т. ч. детские | 653 | 395 | 380 | 380 | 380 | 420 |
| наркологические | 1801 | 1477 | 1687 | 1770 | 1800 | 1785 |
| неврологические | 7602 | 6921 | 6521 | 6581 | 6541 | 6502 |
| для беременных и рожениц | 6245 | 5436 | 5478 | 5381 | 5434 | 5329 |
| сестринские | – | 2629 | 3178 | 3358 | 3559 | 3982 |
| прочие | 109 | 118 | 1275 | 3531 | 3663 | 3635 |

**Таблица 5.5 / Table 5.5**

***Обеспеченность населения Республики Беларусь больничными койками по основным профилям на 10 тыс. населения (все ведомства)***

| Профиль коек | 2000 | 2005 | 2008 | 2010 | 2011 | 2012 |
|---|---|---|---|---|---|---|
| Всего больничных коек | 126,8 | 113,0 | 113,2 | 114,6 | 112,6 | 112,7 |
| в т. ч.: | | | | | | |
| терапевтические | 39,1 | 32,3 | 31,4 | 31,2 | 29,6 | 29,5 |
| хирургические | 20,9 | 18,9 | 18,5 | 18,5 | 18,3 | 18,2 |
| онкологические и радиологические | 3,8 | 4,0 | 4,0 | 4,0 | 4,0 | 4,1 |
| гинекологические* | 10,9 | 9,0 | 8,5 | 8,3 | 8,0 | 8,1 |
| туберкулезные | 4,4 | 5,4 | 5,8 | 5,6 | 5,6 | 5,6 |
| инфекционные | 6,4 | 5,4 | 5,5 | 5,3 | 5,2 | 5,2 |
| педиатрические (соматические)** | – | 60,7 | 64,2 | 64,3 | 62,9 | 63,0 |
| офтальмологические | 1,8 | 1,5 | 1,5 | 1,5 | 1,5 | 1,5 |
| отоларингологические | 2,2 | 1,8 | 1,6 | 1,6 | 1,6 | 1,6 |
| дерматовенерологические | 3,2 | 2,1 | 2,0 | 1,9 | 1,9 | 1,8 |
| психиатрические | 10,1 | 7,3 | 7,0 | 7,0 | 6,9 | 6,9 |
| наркологические | 1,8 | 1,5 | 1,7 | 1,9 | 1,9 | 1,9 |
| неврологические | 7,6 | 7,2 | 6,9 | 6,9 | 6,9 | 6,9 |
| для беременных и рожениц*** | 23,7 | 20,9 | 21,9 | 22,1 | 22,6 | 22,6 |
| сестринские | – | 2,7 | 3,2 | 3,5 | 3,8 | 4,2 |
| прочие | 0,1 | 0,1 | 1,5 | 3,7 | 3,9 | 3,8 |

* Рассчитаны на 10 000 женщин.

** Рассчитаны на 10 000 детей в возрасте 0–17 лет.

*** Рассчитаны на 10 000 женщин в возрасте 15–49 лет.

**Таблица 5.6 / Table 5.6**

***Число больничных коек в Республике Беларусь по областям (все ведомства)***

| Наименование области | 2000 | 2005 | 2009 | 2010 | 2011 | 2012 |
|---|---|---|---|---|---|---|
| **Абсолютное число** | | | | | | |
| г. Минск (без организаций областного подчинения) | 21122 | 20224 | 20182 | 20650 | 20353 | 20540 |
| Брестская | 17700 | 15556 | 15207 | 15371 | 15240 | 15060 |
| Витебская | 18562 | 15839 | 15295 | 15483 | 14739 | 15058 |
| Гомельская | 19976 | 16747 | 16163 | 16279 | 16205 | 16115 |
| Гродненская | 15025 | 12979 | 12927 | 13162 | 12793 | 12705 |
| Минская (с организациями областного подчинения в г. Минске) | 17340 | 15217 | 15281 | 15531 | 15149 | 15133 |
| Могилевская | 16484 | 12230 | 11944 | 12191 | 12106 | 12029 |
| **Республика Беларусь** | **126209** | **108792** | **106999** | **108667** | **106585** | **106640** |
| **На 10 тыс. населения** | | | | | | |
| г. Минск (без организаций областного подчинения) | 124,3 | 115,0 | 109,5 | 110,8 | 108,0 | 108,0 |
| Брестская | 119,8 | 109,0 | 108,7 | 110,2 | 109,5 | 108,3 |
| Витебская | 137,0 | 124,3 | 124,4 | 126,7 | 121,4 | 124,7 |
| Гомельская | 130,4 | 112,8 | 112,3 | 113,4 | 113,3 | 112,9 |
| Гродненская | 128,4 | 115,5 | 120,7 | 123,5 | 120,5 | 120,0 |
| Минская (с организациями областного подчинения в г. Минске) | 112,6 | 103,2 | 107,6 | 110,0 | 107,9 | 107,9 |
| Могилевская | 137,7 | 106,6 | 108,9 | 112,0 | 112,1 | 111,7 |
| **Республика Беларусь** | **126,8** | **111,6** | **112,6** | **114,6** | **112,6** | **112,7** |

# 6. СЕТЬ И КАДРЫ МЕДИЦИНСКИХ ОРГАНИЗАЦИЙ СИСТЕМЫ МИНЗДРАВА РЕСПУБЛИКИ БЕЛАРУСЬ

**Таблица 6.1 / Table 6.1**

***Сеть и кадры медицинских организаций на конец года (система Минздрава)***

| | 2000 | 2009 | 2010 | 2011 | 2012 |
|---|---|---|---|---|---|
| **А. Стационарное врачебное обслуживание** | | | | | |
| 1. Число больничных организаций — всего | 799 | 646 | 646 | 644 | 639 |
| в т. ч.: | | | | | |
| а) в городских поселениях | 411 | 385 | 384 | 386 | 387 |
| б) в сельской местности | 388 | 261 | 262 | 258 | 252 |
| 2. Число коек в больничных организациях — всего | 118591 | 100545 | 102456 | 101506 | 101630 |
| в т. ч.: | | | | | |
| а) в городских поселениях | 107090 | 93745 | 95573 | 94696 | 94910 |
| б) в сельской местности | 11501 | 6800 | 6883 | 6810 | 6720 |
| 3. Из общего числа больничных организаций | | | | | |
| а) районных больниц | 137 | 121 | 120 | 120 | 120 |
| коек в них | 33796 | 26399 | 26889 | 26310 | 26014 |
| б) сельских участковых больниц | 386 | 166 | 166 | 163 | 151 |
| коек в них | 11471 | 4846 | 4649 | 4596 | 4331 |
| в) больниц сестринского ухода | 2 | 102 | 102 | 102 | 108 |
| коек в них | 30 | 2429 | 2484 | 2485 | 2659 |
| 4. Число домов ребенка | 13 | 10 | 10 | 10 | 10 |
| мест в них | 1405 | 1195 | 1185 | 1135 | 1090 |
| **Б. Амбулаторное врачебное обслуживание** | | | | | |
| 1. Число поликлинических отделений больниц и роддомов | 688 | 430 | 429 | 436 | 417 |
| в т. ч.: | | | | | |
| а) в городских поселениях | 300 | 229 | 229 | 235 | 229 |
| б) в сельской местности | 388 | 201 | 200 | 201 | 188 |

**Продолжение таблицы 6.1**

| | 2000 | 2009 | 2010 | 2011 | 2012 |
|---|---|---|---|---|---|
| 2. Число самостоятельных поликлиник и амбулаторий | 572 | 808 | 813 | 810 | 836 |
| в т. ч.: | | | | | |
| а) в городских поселениях | 154 | 187 | 188 | 187 | 206 |
| б) в сельской местности | 418 | 621 | 625 | 623 | 630 |
| 3. Число врачебных здравпунктов | 42 | 42 | 37 | 37 | 43 |
| 4. Число стоматологических поликлиник | 78 | 66 | 67 | 67 | 69 |
| 5. Число противотуберкулезных диспансеров | 30 | 24 | 24 | 24 | 24 |
| 6. Число онкологических диспансеров | 11 | 11 | 11 | 11 | 11 |
| 7. Число кожно-венерологических диспансеров | 34 | 21 | 21 | 21 | 21 |
| 8. Число психоневрологических диспансеров | 15 | 14 | 14 | 12 | 12 |
| 9. Число эндокринологических диспансеров | 5 | 5 | 5 | 5 | 5 |
| 10. Число наркологических диспансеров | 10 | 11 | 11 | 10 | 10 |
| 11. Число кардиологических диспансеров | 5 | 5 | 5 | 5 | 3 |
| 12. Число врачебных амбулаторно-поликлинических организаций (включая поликлинические отделения больниц и диспансеров) | 1492 | 1437 | 1437 | 1438 | 1451 |
| в т. ч.: | | | | | |
| а) в городских поселениях | 686 | 615 | 612 | 614 | 633 |
| б) в сельской местности | 806 | 822 | 825 | 824 | 818 |
| 13. Число детских отделений, кабинетов | 357 | 427 | 442 | 440 | 452 |
| 14. Число станций переливания крови | 20 | 21 | 18 | 18 | 19 |
| 15. Число отделений экстренной планово-консультативной помощи | 7 | 7 | 7 | 7 | 7 |
| 16. Число станций скорой медицинской помощи (самостоятельных и входящих в состав других организаций) | 198 | 146 | 140 | 140 | 133 |
| 17. Число центров гигиены и эпидемиологии | 151 | 139 | 139 | 138 | 138 |
| 18. Число фельдшерских здравпунктов | 819 | 678 | 680 | 698 | 733 |
| 19. Число фельдшерско-акушерских пунктов | 2848 | 2428 | 2398 | 2358 | 2324 |
| 20. Число зубопротезных отделений | 233 | 195 | 192 | 190 | 195 |
| 21. Число центров дезинфекции и стерилизации, центров профилактической дезинфекции | 3 | 5 | 5 | 5 | 5 |

*Примечание.* Врачебно-физкультурные диспансеры переданы в Министерство спорта и туризма.

**Продолжение таблицы 6.1**

| | 2000 | 2009 | 2010 | 2011 | 2012 |
|---|---|---|---|---|---|
| **В. Лечебно-профилактические организации, имеющие специализированные отделения (кабинеты)*** | | | | | |
| 1. Фтизиатрические | 132 | 139 | 143 | 138 | 143 |
| 2. Онкологические | 144 | 149 | 142 | 148 | 152 |
| 3. Дерматовенерологические | 154 | 140 | 140 | 148 | 153 |
| 4. Эндокринологические | 229 | 235 | 241 | 244 | 255 |
| 5. Психиатрические | 148 | 142 | 141 | 133 | 149 |
| 6. Ревматологические | 78 | 70 | 67 | 64 | 63 |
| 7. Неврологические | 330 | 338 | 354 | 344 | 353 |
| 8. Урологические | 161 | 156 | 148 | 146 | 157 |
| 9. Отоларингологические | 307 | 307 | 319 | 323 | 338 |
| 10. Офтальмологические | 311 | 320 | 331 | 326 | 342 |
| 11. По врачебному контролю за занимающимися физкультурой и спортом | 15 | 4 | 5 | 4 | 5 |
| 12. Подростковые | 213 | – | – | – | – |
| 13. Психотерапевтические | 82 | 103 | 106 | 103 | 107 |
| 14. Наркологические** | 136 | 158 | 157 | 149 | 148 |
| 15. Анонимного лечения больных алкоголизмом | 19 | 22 | 22 | 21 | 21 |
| 16. Кардиологические | 151 | 204 | 213 | 216 | 234 |
| 17. Медицинской реабилитации | 191 | 257 | 258 | 264 | 268 |
| 18. Профилактики | 138 | 208 | 208 | 219 | 228 |
| 19. Стоматологические | 1108 | 1091 | 1085 | 1065 | 1055 |

* С 1988 г. поликлиники и амбулатории самостоятельные и входящие в состав больничных учреждений.

** Включая кабинеты для подростков.

**Продолжение таблицы 6.1**

| | 2000 | 2009 | 2010 | 2011 | 2012 |
|---|---|---|---|---|---|
| 20. Гастроэнтерологические | 61 | 44 | 40 | 45 | 46 |
| 21. Пульмонологические | 56 | 47 | 45 | 46 | 44 |
| 22. По медицинской генетике | 7 | 7 | 7 | 8 | 7 |
| 23. Консультации «Брак и семья» | 8 | 20 | 19 | 18 | 18 |
| 24. Лечебной физкультуры для взрослых | 292 | 274 | 275 | 274 | 277 |
| 25. Лечебной физкультуры для детей | 150 | 130 | 132 | 119 | 116 |
| 26. Инфекционные для взрослых | 194 | 205 | 209 | 207 | 212 |
| 27. Инфекционные для детей | 93 | 91 | 88 | 78 | 79 |
| 28. Прививочные кабинеты | 827 | 979 | 993 | 981 | 980 |
| 29. Травматологические | 198 | 196 | 200 | 195 | 206 |
| **Г. Медицинские кадры** | | | | | |
| 1. Численность врачей (физических лиц) | 42948 | 42891 | 39194 | 41915* | 43288 |
| в т. ч. | | | | | |
| зубных врачей | 1837 | – | – | – | – |
| стоматологов | 3798 | 3800 | 3577 | 3608 | 3644 |
| врачей (без стоматологов) | 36952 | 39091 | 35646 | 38307 | 39644 |
| из них по специальностям: | | | | | |
| терапевтического профиля | 11000 | 11264 | 13935 | 14030 | 14265 |
| из них: | | | | | |
| терапевтов | 6104 | 5522 | 5133 | 5130 | 5187 |
| из них участковых терапевтов | – | 3415 | 3386 | 3353 | 3376 |
| фтизиатров | 534 | 472 | 440 | 441 | 445 |
| реабилитологов | – | 454 | 424 | 427 | 435 |
| экспертов | – | 385 | 265 | 252 | 250 |

* С 2011 г. врачи, занимающие должности врачей-специалистов.

**Продолжение таблицы 6.1**

| | 2000 | 2009 | 2010 | 2011 | 2012 |
|---|---|---|---|---|---|
| онкологов и радиационных онкологов[1] | 725 | 662 | 332 | 312 | 331 |
| неврологов[2] | 1287 | 1352 | 1256 | 1295 | 1346 |
| психиатров[3] | 1272 | 1339 | – | – | – |
| из них: | | | | | |
| наркологов | 275 | 353 | – | – | – |
| психиатров-наркологов | – | – | 1084 | 1111 | 1122 |
| психотерапевтов, сексологов | – | – | 217 | 226 | 233 |
| дерматовенерологов | 661 | 583 | 523 | 525 | 516 |
| косметологов | – | 32 | 39 | 46 | 47 |
| врачей по лечебной физкультуре | 144 | 106 | 111 | 111 | 109 |
| врачей по спортивной медицине | – | 4 | 2 | 1 | 4 |
| хирургического профиля | 5659 | 5982 | 9845 | 10029 | 10352 |
| из них: | | | | | |
| хирургов | 1626 | 1599 | 1373 | 1388 | 1436 |
| детских хирургов | 158 | 163 | 149 | 153 | 149 |
| онкологов-хирургов | – | – | 260 | 274 | 278 |
| акушеров-гинекологов | 2491 | 2437 | 2321 | 2339 | 2397 |
| офтальмологов | 821 | 836 | 794 | 813 | 867 |
| оториноларингологов | 722 | 726 | 677 | 672 | 691 |
| педиатров и педиатров-неонатологов | 4129 | 3710 | – | – | – |
| педиатрического профиля | – | – | 3428 | 3463 | 3628 |
| из них: | | | | | |
| педиатров | 3710 | 3382 | 3088 | 3102 | 3194 |

[1] С 2010 г. исключая онкологов-хирургов.
[2] Включая рефлексотерапевтов с 2003 г.
[3] Включая психотерапевтов, сексологов, наркологов.

**Продолжение таблицы 6.1**

| | 2000 | 2009 | 2010 | 2011 | 2012 |
|---|---|---|---|---|---|
| из них участковых педиатров | – | 1961 | 1962 | 1959 | 1994 |
| неонатологов | 338 | 328 | 329 | 349 | 370 |
| медико-профилактического профиля | 1774 | 1813 | 1191 | 1209 | 1209 |
| медико-диагностического профиля | – | – | 4979 | 5181 | 5386 |
| лучевая диагностика[5] | 1409 | 1819 | 1009 | 1033 | 1109 |
| из них: рентгенологов | 899 | 962 | 984 | 1001 | 1076 |
| ультразвуковая диагностика | – | – | 784 | 825 | 884 |
| лабораторная служба[6] | – | – | 2612 | 2743 | 2794 |
| врачей-интернов | 1119 | 1952 | 1971 | 2171 | 2556 |
| врачей прочих специальностей | 4162 | 3927 | 2239 | 2224 | 2248 |
| 2. Практикующие врачи-специалисты | – | – | 29575 | 32131 | 33427 |
| из них: | | | | | |
| врачи терапевтических специальностей | – | – | 13935 | 14030 | 14265 |
| врачи хирургических специальностей | – | – | 9845 | 10029 | 10352 |
| врачи педиатрических специальностей | – | – | 3428 | 3463 | 3628 |
| 3. Численность средних медработников | 113065 | 108180 | 107347 | 107939 | 112607 |
| 4. Число провизоров и фармацевтов | 7659 | 6806 | 6439 | 6711 | 6682 |
| 5. Число врачебных должностей | | | | | |
| штатных | 56265 | 55836 | 56213 | 56493 | 58387 |
| занятых | 52697 | 53437 | 53966 | 54164 | 55763 |
| **Д. Специализация коечного фонда** | | | | | |
| Всего коек | 118591 | 100545 | 102456 | 101506 | 101630 |
| в т. ч.: | | | | | |
| терапевтических | 36011 | 27351 | 27274 | 26671 | 26465 |
| из них: | | | | | |
| а) гастроэнтерологических | 2216 | 1170 | 1175 | 1138 | 1110 |

[5] С 2010 г. включая врачей магнитно-резонансной томографии и рентгенологов.
[6] Включая врачей лабораторной диагностики, лаборантов, бактериологов, вирусологов.

**Окончание таблицы 6.1**

| | 2000 | 2009 | 2010 | 2011 | 2012 |
|---|---|---|---|---|---|
| б) эндокринологических | 946 | 823 | 820 | 755 | 758 |
| в) кардиологических и ревматологических | 6482 | 6090 | 6108 | 6096 | 6455 |
| хирургических | 18654 | 16541 | 16515 | 16418 | 16345 |
| из них: | | | | | |
| а) травматологических | 3049 | 2692 | 2690 | 2676 | 2659 |
| б) урологических | 2028 | 1798 | 1791 | 1792 | 1767 |
| онкологических и радиологических | 3724 | 3825 | 3815 | 3823 | 3861 |
| гинекологических | 5371 | 4166 | 4157 | 4006 | 4036 |
| туберкулезных для взрослых и детей | 4319 | 4685 | 4645 | 4625 | 4615 |
| в т. ч. для детей | 135 | 50 | 50 | 50 | 50 |
| инфекционных для взрослых и детей | 6199 | 5118 | 4908 | 4807 | 4828 |
| в т. ч. для детей | 2973 | 2766 | 2542 | 2431 | 2481 |
| детских неинфекционных | 10921 | 11149 | 11171 | 10887 | 10981 |
| отоларингологических | 1848 | 1443 | 1438 | 1401 | 1402 |
| офтальмологических | 1722 | 1380 | 1380 | 1377 | 1382 |
| дерматовенерологических для взрослых и детей | 2915 | 1774 | 1719 | 1695 | 1675 |
| в т. ч. для детей | 325 | 200 | 200 | 195 | 205 |
| психиатрических для взрослых и детей | 9954 | 6610 | 6555 | 6500 | 6470 |
| в т. ч. для детей | 653 | 380 | 380 | 380 | 420 |
| наркологических | 1801 | 1325 | 1373 | 1445 | 1430 |
| неврологических | 6967 | 6296 | 6374 | 6351 | 6292 |
| для беременных и рожениц | 6245 | 5478 | 5381 | 5434 | 5329 |
| сестринских | – | 3178 | 3358 | 3559 | 3982 |
| прочих коек* | 55 | 226 | 2396 | 2507 | 2537 |

* С 2010 г. в прочих койках учитываются реанимационные койки для взрослых и детей

**Таблица 6.2 / Table 6.2**

***Медицинские кадры и коечный фонд (система Минздрава) в 1940–2012 гг.***

| Год | Число врачей | В т.ч. стоматологов | Число среднего медперсонала | В т.ч. зубных врачей и фельдшеров | Число провизоров, фармацевтов | В т.ч. провизоров | Число больничных коек |
|---|---|---|---|---|---|---|---|
| 1940 | 5214 | 135 | 17910 | 976 | 1418 | 291 | 28552 |
| 1945 | 2620 | 37 | 12628 | 452 | 982 | н. св. | 23011 |
| 1950 | 6540 | 86 | 22532 | 867 | 1894 | 286 | 30795 |
| 1960 | 12122 | 163 | 39587 | 1549 | 3231 | 613 | 53895 |
| 1970 | 20996 | 798 | 63128 | 2553 | 5344 | 1560 | 90805 |
| 1980 | 29889 | 1591 | 79998 | 2259 | 7617 | 2420 | 117230 |
| 1990 | 37927 | 2948 | 101846 | 1652 | 9394 | 3261 | 131367 |
| 2000 | 40750 | 3798 | 113065 | 1837 | 7659 | 3088 | 118591 |
| 2005 | 40478 | 3666 | 108605 | 1826 | 6961 | 2817 | 100539 |
| 2006 | 41048 | 3686 | 108383 | 1862 | 6932 | 2839 | 100272 |
| 2007 | 41743 | 3733 | 109265 | 1827 | 7016 | 2924 | 102143 |
| 2008 | 42153 | 3782 | 108458 | 1835 | 6836 | 2944 | 101206 |
| 2009 | 42891 | 3800 | 108180 | 1799 | 6806 | 2985 | 100545 |
| 2010 | 39194 | 3577 | 107347 | 1600 | 6439 | 2668 | 102456 |
| 2011 | 41915* | 3608 | 107939 | 1723 | 6711 | 2926 | 101506 |
| **2012** | **43288** | **3644** | **112607** | **1882** | **6682** | **3011** | **101630** |

* С 2011 г. включая врачей, занимающих должности врачей-специалистоов.

**Таблица 6.3 / Table 6.3**

***Обеспеченность населения Республики Беларусь медицинскими кадрами и коечным фондом на 10 тыс. населения (система Минздрава) в 1940–2012 гг.***

| Год | Число врачей | В т.ч. стоматологов | Число среднего медперсонала | В т.ч. зубных врачей | Число провизоров, фармацевтов | В т.ч. провизоров | Число больничных коек |
|---|---|---|---|---|---|---|---|
| 1940 | 5,7 | 0,1 | 19,7 | 1,1 | 1,6 | 0,3 | 32,6 |
| 1945 | 4,0 | 0,05 | 19,3 | 0,7 | 1,5 | н. св. | 35,2 |
| 1950 | 8,4 | 0,1 | 29,0 | 1,1 | 2,4 | 0,4 | 39,6 |
| 1960 | 14,7 | 0,2 | 48,1 | 1,9 | 3,9 | 0,7 | 65,5 |
| 1970 | 23,2 | 0,9 | 69,8 | 2,8 | 5,9 | 1,7 | 100,4 |
| 1980 | 30,9 | 1,6 | 82,8 | 2,3 | 7,9 | 2,5 | 121,3 |
| 1990 | 37,1 | 2,9 | 99,7 | 1,6 | 9,2 | 3,2 | 128,6 |
| 2000 | 40,8 | 3,8 | 113,2 | 1,8 | 7,7 | 3,1 | 118,7 |
| 2005 | 41,5 | 3,8 | 111,4 | 1,9 | 7,1 | 2,9 | 103,1 |
| 2006 | 42,2 | 3,8 | 111,6 | 1,9 | 7,1 | 2,9 | 103,2 |
| 2007 | 43,1 | 3,8 | 112,8 | 1,9 | 7,2 | 3,0 | 105,4 |
| 2008 | 43,6 | 3,9 | 112,1 | 1,9 | 7,1 | 3,0 | 104,6 |
| 2009 | 45,2 | 4,0 | 114,1 | 1,9 | 7,2 | 3,1 | 106,8 |
| 2010 | 41,3 | 3,7 | 113,2 | 1,7 | 6,8 | 2,8 | 108,1 |
| 2011 | 44,3 | 3,8 | 114,0 | 1,8 | 7,1 | 3,1 | 107,2 |
| **2012** | **45,7** | **3,8** | **119,0** | **2,0** | **7,1** | **3,2** | **107,4** |

**Таблица 6.4 / Table 6.4**

***Сеть и кадры медицинских организаций Республики Беларусь по областям на конец 2011, 2012 гг. (система Минздрава)***

***А. Организации, оказывающие врачебную амбулаторно-поликлиническую помощь***

| Наименование области | Число амбулаторно-поликлинических организаций в городских поселениях и сельской местности | | В т. ч. в городских поселениях | | | | | | | |
|---|---|---|---|---|---|---|---|---|---|---|
| | | | все органи-зации | | из них поликлинические отделения | | | | | |
| | | | | | областных больниц (без детских областных) | | городских больниц | | районных больниц | |
| | 2011 | 2012 | 2011 | 2012 | 2011 | 2012 | 2011 | 2012 | 2011 | 2012 |
| г. Минск | 105 | 109 | 105 | 109 | – | – | 1 | 2 | – | – |
| Брестская | 248 | 255 | 85 | 93 | 1 | 1 | 10 | 8 | 14 | 14 |
| Витебская | 212 | 214 | 92 | 93 | – | – | 2 | 2 | 26 | 26 |
| Гомельская | 235 | 238 | 111 | 115 | 1 | 1 | 8 | 8 | 20 | 19 |
| Гродненская | 160 | 158 | 48 | 47 | 1 | 1 | 12 | 12 | 16 | 16 |
| Минская | 287 | 285 | 92 | 93 | 1 | 1 | 15 | 15 | 32 | 30 |
| Могилевская | 191 | 192 | 81 | 81 | 1 | 1 | 2 | 2 | 19 | 19 |
| **Республика Беларусь** | **1438** | **1451** | **614** | **631** | **5** | **5** | **50** | **49** | **127** | **124** |

**Продолжение таблицы 6.4**

| Наименование области | Из них поликлинические отделения | | | | | | | |
|---|---|---|---|---|---|---|---|---|
| | детских больниц (неинфекционных), включая областные | | родильных домов | | диспансеров всех профилей | | прочих больничных организаций, включая специализированные больницы | |
| | 2011 | 2012 | 2011 | 2012 | 2011 | 2012 | 2011 | 2012 |
| г. Минск | – | – | 1 | 1 | 9 | 8 | 12 | 10 |
| Брестская | 3 | 3 | 2 | 2 | 17 | 17 | – | – |
| Витебская | 1 | 1 | 2 | 2 | 14 | 14 | 3 | 2 |
| Гомельская | 3 | 4 | 4 | 4 | 21 | 21 | 4 | 4 |
| Гродненская | – | – | – | – | 4 | 3 | 4 | 5 |
| Минская | 3 | 2 | 3 | 3 | 15 | 15 | 2 | 1 |
| Могилевская | 1 | 1 | 3 | 3 | 8 | 8 | 2 | 1 |
| **Республика Беларусь** | **11** | **11** | **15** | **15** | **88** | **86** | **27** | **23** |

**Продолжение таблицы 6.4**

| Наименование области | Самостоятельные амбулаторно-поликлинические организации | | Число врачебных здравпунктов | | Число самостоятельных стоматологических поликлиник | |
|---|---|---|---|---|---|---|
| | 2011 | 2012 | 2011 | 2012 | 2011 | 2012 |
| г. Минск | 59 | 62 | 8 | 10 | 15 | 16 |
| Брестская | 21 | 26 | 9 | 13 | 8 | 9 |
| Витебская | 31 | 33 | 7 | 7 | 6 | 6 |
| Гомельская | 31 | 35 | 5 | 5 | 14 | 14 |
| Гродненская | 7 | 7 | 3 | 2 | 1 | 1 |
| Минская | 9 | 13 | 2 | 3 | 10 | 10 |
| Могилевская | 29 | 30 | 3 | 3 | 13 | 13 |
| **Республика Беларусь** | **187** | **206** | **37** | **43** | **67** | **69** |

**Продолжение таблицы 6.4**

| Наименование области | Число организаций в сельской местности | | | | | | | |
|---|---|---|---|---|---|---|---|---|
| | все организации | | из них поликлинические отделения участковых больниц и больниц сестринского ухода | | самостоятельные врачебные амбулатории | | самостоятельные амбулатории врача общей практики | |
| | 2011 | 2012 | 2011 | 2012 | 2011 | 2012 | 2011 | 2012 |
| Брестская | 163 | 162 | 38 | 34 | 48 | 47 | 77 | 81 |
| Витебская | 120 | 120 | 48 | 48 | 39 | 24 | 33 | 48 |
| Гомельская | 124 | 123 | 29 | 26 | 8 | 7 | 87 | 90 |
| Гродненская | 112 | 111 | 21 | 20 | 21 | 15 | 70 | 76 |
| Минская | 195 | 192 | 43 | 42 | 52 | 42 | 100 | 108 |
| Могилевская | 110 | 110 | 22 | 18 | 43 | 34 | 45 | 58 |
| **Республика Беларусь** | **824** | **818** | **201** | **188** | **211** | **169** | **412** | **461** |

**Продолжение таблицы 6.4**

***Б. Организации, оказывающие врачебную стационарную помощь***

| Наименование области | Число больничных организаций в городских поселениях и сельской местности | | В т. ч. в городских поселениях | | | | | | | |
|---|---|---|---|---|---|---|---|---|---|---|
| | | | всего | | из них | | | | | |
| | | | | | областные больницы | | городские больницы | | детские неинфекционные больницы (включая областные) | |
| | 2011 | 2012 | 2011 | 2012 | 2011 | 2012 | 2011 | 2012 | 2011 | 2012 |
| г. Минск | 40 | 40 | 40 | 40 | – | – | 9 | 9 | 3 | 3 |
| Брестская | 110 | 111 | 64 | 64 | 1 | 1 | 16 | 16 | 4 | 4 |
| Витебская | 114 | 115 | 62 | 63 | 2 | 2 | 10 | 10 | 1 | 1 |
| Гомельская | 102 | 101 | 65 | 65 | 1 | 1 | 13 | 13 | 5 | 5 |
| Гродненская | 84 | 83 | 50 | 50 | 1 | 1 | 16 | 16 | 1 | 1 |
| Минская | 116 | 114 | 58 | 58 | 1 | 1 | 14 | 14 | 3 | 3 |
| Могилевская | 78 | 75 | 47 | 47 | 1 | 1 | 3 | 3 | 2 | 2 |
| **Республика Беларусь** | **644** | **639** | **386** | **387** | **7** | **7** | **81** | **81** | **19** | **19** |

**Продолжение таблицы 6.4**

| Наименование области | В т. ч. в городских поселениях | | | | | | | | | | | |
|---|---|---|---|---|---|---|---|---|---|---|---|---|
| | из них | | | | | | | | | | | |
| | госпитали ИОВ | | инфекционные больницы для взрослых и детей | | туберкулезные больницы | | районные больницы | | родильные дома | | специализированные центры | |
| | 2011 | 2012 | 2011 | 2012 | 2011 | 2012 | 2011 | 2012 | 2011 | 2012 | 2011 | 2012 |
| г. Минск | 1 | 1 | 2 | 2 | 1 | 1 | – | – | 1 | 1 | 13 | 13 |
| Брестская | – | – | 1 | 1 | 1 | 1 | 14 | 14 | 4 | 4 | 3 | 3 |
| Витебская | 1 | 1 | 1 | 1 | 2 | 2 | 26 | 26 | 3 | 3 | 4 | 5 |
| Гомельская | 1 | 1 | 1 | 1 | 1 | 1 | 21 | 21 | 5 | 5 | 3 | 3 |
| Гродненская | – | – | 1 | 1 | 3 | 3 | 16 | 16 | – | – | 5 | 6 |
| Минская | – | – | 1 | 1 | 1 | 1 | 24 | 24 | 3 | 3 | 3 | 3 |
| Могилевская | 1 | 1 | 1 | 1 | – | – | 19 | 19 | 1 | 1 | 2 | 2 |
| **Республика Беларусь** | **4** | **4** | **8** | **8** | **9** | **9** | **120** | **120** | **17** | **17** | **33** | **35** |

**Продолжение таблицы 6.4**

| Наименование области | В т. ч. в городских поселениях | | | | | | | | В сельской местности | | | |
|---|---|---|---|---|---|---|---|---|---|---|---|---|
| | из них | | | | | | | | всего организаций | | в т. ч. участковые больницы и больницы сестринского ухода | |
| | психиатрические, психоневрологические, наркологические больницы | | стационары диспансеров | | больницы сестринского ухода | | прочие больничные организации | | | | | |
| | 2011 | 2012 | 2011 | 2012 | 2011 | 2012 | 2011 | 2012 | 2011 | 2012 | 2011 | 2012 |
| г. Минск | – | – | 5 | 5 | – | – | 5 | 5 | – | – | – | – |
| Брестская | 3 | 3 | 13 | 13 | 2 | 2 | 2 | 2 | 46 | 47 | 46 | 47 |
| Витебская | 3 | 3 | 6 | 6 | 1 | 1 | 2 | 2 | 52 | 52 | 52 | 52 |
| Гомельская | 1 | 1 | 11 | 11 | – | – | 2 | 2 | 37 | 36 | 37 | 36 |
| Гродненская | 3 | 3 | 3 | 2 | – | – | 1 | 1 | 34 | 33 | 34 | 33 |
| Минская | – | – | 6 | 6 | 1 | 1 | 1 | 1 | 58 | 56 | 58 | 56 |
| Могилевская | 2 | 2 | 8 | 8 | 3 | 3 | 4 | 4 | 31 | 28 | 31 | 28 |
| **Республика Беларусь** | **12** | **12** | **52** | **51** | **7** | **7** | **17** | **17** | **258** | **252** | **258** | **252** |

**Продолжение таблицы 6.4**

| Наименование области | Число станций переливания крови | | Число станций (отделений) скорой медицинской помощи | | Число фельдшерских здравпунктов | | Число фельдшерско-акушерских пунктов | |
|---|---|---|---|---|---|---|---|---|
| | 2011 | 2012 | 2011 | 2012 | 2011 | 2012 | 2011 | 2012 |
| г. Минск | – | – | 1 | 1 | 143 | 144 | – | – |
| Брестская | 4 | 4 | 16 | 16 | 57 | 75 | 382 | 380 |
| Витебская | 4 | 4 | 34 | 34 | 67 | 76 | 396 | 392 |
| Гомельская | 3 | 3 | 27 | 21 | 157 | 160 | 474 | 469 |
| Гродненская | 2 | 3 | 17 | 17 | 90 | 88 | 316 | 310 |
| Минская | 3 | 3 | 24 | 23 | 93 | 94 | 440 | 435 |
| Могилевская | 2 | 2 | 21 | 21 | 91 | 96 | 350 | 338 |
| **Республика Беларусь** | **18** | **19** | **140** | **133** | **698** | **733** | **2358** | **2324** |

**Окончание таблицы 6.4**

| Наименование области | Число детских поликлиник (отделений, кабинетов) | | Численность врачей-специалистов | |
|---|---|---|---|---|
| | 2011 | 2012 | 2011 | 2012 |
| г. Минск | 45 | 45 | 10883 | 11410 |
| Брестская | 57 | 73 | 5717 | 5987 |
| Витебская | 64 | 65 | 4941 | 5069 |
| Гомельская | 42 | 43 | 5938 | 6114 |
| Гродненская | 80 | 77 | 5046 | 5225 |
| Минская | 98 | 98 | 5099 | 5117 |
| Могилевская | 54 | 51 | 4291 | 4366 |
| **Республика Беларусь** | 440 | 452 | 41915 | 43288 |

**Таблица 6.5 / Table 6.5**

## *Численность работников, имеющих высшее медицинское образование ( система Минздрава)*

| Наименование области | Год | Всего | из них по профилю | | | | | | | |
|---|---|---|---|---|---|---|---|---|---|---|
| | | | организационный | педиатрический | терапевтический | хирургический | медико-диагностический | медико-профилактический | стоматологический | прочие* |
| г. Минск (без организаций областного подчинения) | 2011 | 13042 | 122 | 1045 | 3828 | 3287 | 1571 | 476 | 1497 | 1216 |
| | **2012** | **13410** | **126** | **1014** | **3935** | **3412** | **1677** | **516** | **1524** | **1206** |
| Брестская | 2011 | 5778 | 59 | 515 | 2035 | 1307 | 719 | 167 | 465 | 511 |
| | **2012** | **6051** | **60** | **580** | **2075** | **1336** | **744** | **164** | **486** | **606** |
| Витебская | 2011 | 5407 | 48 | 435 | 1960 | 1348 | 563 | 124 | 382 | 547 |
| | **2012** | **5547** | **47** | **455** | **1997** | **1383** | **568** | **119** | **398** | **580** |
| Гомельская | 2011 | 6234 | 49 | 518 | 2166 | 1581 | 838 | 174 | 340 | 568 |
| | **2012** | **6426** | **58** | **503** | **2162** | **1584** | **874** | **187** | **331** | **727** |
| Гродненская | 2011 | 5531 | 48 | 548 | 2102 | 1320 | 540 | 143 | 335 | 495 |
| | **2012** | **5739** | **52** | **574** | **2104** | **1360** | **577** | **142** | **332** | **598** |
| Минская (с организациями областного подчинения) | 2011 | 5155 | 35 | 535 | 1674 | 1150 | 514 | 206 | 558 | 483 |
| | **2012** | **5172** | **38** | **505** | **1666** | **1155** | **536** | **197** | **538** | **537** |
| Могилевская | 2011 | 4338 | 40 | 324 | 1448 | 1030 | 559 | 133 | 380 | 424 |
| | **2012** | **4415** | **40** | **339** | **1473** | **1034** | **561** | **125** | **384** | **459** |
| **Республика Беларусь** | 2011 | 45485 | 401 | 3920 | 15213 | 11023 | 5304 | 1423 | 3957 | 4244 |
| | **2012** | **46760** | **421** | **3970** | **15412** | **11264** | **5537** | **1450** | **3993** | **4713** |

* В 2011 г. включая руководителей, интернов и прочих.

**Таблица 6.6 / Table 6.6**

***Медицинские кадры (физические лица) в организациях системы Минздрава Республики Беларусь на конец года***

| | 1990 | 2000 | 2007 | 2009 | 2010 | 2011 | 2012 |
|---|---|---|---|---|---|---|---|
| **1. Численность врачей (включая зубных)** | 37927 | 42587 | 41743 | 42891 | 39194 | 41915 | 43288 |
| в т. ч.: | | | | | | | |
| организаторы здравоохранения | 1282 | 1853 | 2136 | 1846 | – | – | – |
| терапевты | 6374 | 6104 | 5793 | 5522 | 5133 | 5130 | 5187 |
| из них: терапевты участковые | – | – | – | 3415 | 3386 | 3353 | 3376 |
| пульмонологи | 119 | 191 | 163 | 154 | 146 | 146 | 143 |
| кардиологи | 489 | 585 | 675 | 751 | 691 | 709 | 724 |
| ревматологи | 118 | 131 | 129 | 122 | 108 | 107 | 113 |
| гериатры | – | – | 38 | 37 | 41 | 41 | 42 |
| кардиоревматологи детские | 54 | 81 | – | – | – | – | – |
| гастроэнтерологи | 127 | 161 | 110 | 120 | 108 | 104 | 105 |
| нефрологи | 65 | 113 | 142 | 162 | 159 | 170 | 194 |
| эндокринологи | 233 | 455 | 432 | 445 | 407 | 426 | 427 |
| аллергологи | 49 | 59 | 66 | 64 | 60 | 57 | 62 |
| иммунологи | –. | – | 20 | 27 | 30 | 23 | 23 |
| гематологи | 81 | 141 | 105 | 109 | 101 | 97 | 98 |
| трансфузиологи* | – | – | 128 | 137 | 143 | 146 | 150 |
| диетологи | 48 | 60 | 40 | 33 | 34 | 33 | 34 |
| реабилитологи | – | – | 435 | 454 | 424 | 427 | 435 |
| эксперты | – | – | 248 | 385 | 265 | 252 | 250 |
| профпатологи | – | – | 31 | 29 | 25 | 25 | 23 |
| физиотерапевты | 415 | 445 | 356 | 341 | 314 | 317 | 321 |
| клинические фармакологи | – | – | – | 18 | 7 | 10 | 12 |
| по лечебной физкультуре | 298 | 144 | 95 | 106 | 111 | 111 | 109 |
| по спортивной медицине | – | – | 4 | 4 | 2 | 1 | 4 |

* Включая перфузиологов.

**Продолжение таблицы 6.6**

| | 1990 | 2000 | 2007 | 2008 | 2009 | 2010 | 2011 |
|---|---|---|---|---|---|---|---|
| по функциональной диагностике | 270 | 488 | 511 | 537 | 525 | 535 | 555 |
| хирурги | 1613 | 1626 | 1593 | 1599 | 1373 | 1388 | 1436 |
| детские хирурги | 145 | 158 | 143 | 163 | 149 | 153 | 149 |
| сердечно-сосудистые хирурги | 57 | 88 | 132 | – | – | – | – |
| кардиохирурги | – | – | – | 103 | 91 | 98 | 105 |
| ангиохирурги | – | – | – | 41 | 41 | 43 | 61 |
| рентгено-эндоваскулярные хирурги | – | – | – | 42 | 53 | 59 | 79 |
| трансплантологи | – | – | – | 7 | – | – | – |
| торакальные хирурги | 50 | 55 | 62 | 62 | 53 | 51 | 54 |
| нейрохирурги | 87 | 115 | 159 | 157 | 121 | 123 | 131 |
| челюстно-лицевые хирурги | – | – | 74 | 72 | 29 | 28 | 34 |
| анестезиологи-реаниматологи | 1152 | 1720 | 2033 | 2150 | 2194 | 2249 | 2291 |
| травматологи-ортопеды | 560 | 655 | 634 | 663 | 589 | 615 | 638 |
| комбустиологи-хирурги | – | – | – | 37 | 34 | 34 | 33 |
| урологи | 290 | 373 | 345 | 351 | 331 | 327 | 322 |
| эндоскописты | 127 | 309 | 345 | 345 | 345 | 349 | 375 |
| проктологи | 25 | 35 | 34 | 34 | 34 | 35 | 32 |
| онкологи | 227 | 356 | 513 | 244 | 208 | 193 | 209 |
| онкологи-хирурги | 97 | 169 | – | 292 | 260 | 274 | 278 |
| радиационные онкологи | – | – | – | 126 | 124 | 119 | 122 |
| радиологи | 163 | 200 | 190 | – | – | – | – |
| стоматологи | – | – | – | 267 | 261 | 419 | 535 |
| стоматологи-терапевты | 1889 | 2275 | 2111 | 1991 | 1858 | 1774 | 1727 |
| стоматологи детские | 294 | 405 | 291 | 291 | 275 | 253 | 229 |
| стоматологи-хирурги | 272 | 389 | 406 | 401 | 391 | 386 | 372 |
| стоматологи общей практики | – | – | 35 | – | – | – | – |
| стоматологи-ортопеды | 529 | 729 | 753 | 707 | 647 | 628 | 622 |
| стоматологи-ортодонты | н. св. | – | 137 | 143 | 116 | 121 | 125 |

**Продолжение таблицы 6.6**

| | 1990 | 2000 | 2007 | 2009 | 2010 | 2011 | 2012 |
|---|---|---|---|---|---|---|---|
| акушеры-гинекологи | 2080 | 2491 | 2361 | 2437 | 2321 | 2339 | 2397 |
| педиатры | 4463 | 3710 | 3478 | 3382 | 3088 | 3102 | 3246 |
| из них: | | | | | | | |
| педиатры участковые | – | – | – | 1961 | 1962 | 1959 | 1994 |
| неонатологи | 201 | 338 | 322 | 328 | 329 | 349 | 370 |
| рентгенологи | 1014 | 899 | 970 | 962 | 984 | 1001 | 1076 |
| по ультразвуковой диагностике | 97 | 510 | 672 | 767 | 784 | 825 | 884 |
| радионуклидной диагностики | – | – | – | 49 | 49 | 45 | 44 |
| компьютерной томографии | – | – | – | 19 | – | – | – |
| магнитно-резонансной томографии | – | – | – | 22 | 25 | 32 | 33 |
| офтальмологи* | 637 | 675 | 790 | 836 | 794 | 813 | 867 |
| оториноларингологи | 698 | 722 | 692 | 726 | 677 | 672 | 691 |
| фтизиатры | 554 | 534 | 489 | 472 | 440 | 441 | 445 |
| неврологи | 1008 | 1287 | 1189 | 1248 | 1154 | 1193 | 1236 |
| рефлексотерапевты | – | – | 96 | 104 | 102 | 102 | 110 |
| психиатры | 689 | 749 | 758 | 761 | – | – | – |
| психиатры-наркологи | – | – | – | – | 1084 | 1111 | 1122 |
| психиатры детские | 62 | 84 | – | – | – | – | – |
| психиатры подростковые | 7 | 16 | – | – | – | – | – |
| психотерапевты | 49 | 126 | 197 | 218 | 212 | 220 | 227 |
| сексологи | – | 9 | 6 | 7 | 5 | 6 | 6 |
| медицинские психологи | – | 13 | 2 | – | – | – | – |
| наркологи | 312 | 275 | 345 | 353 | – | – | – |
| дерматовенерологи | 535 | 661 | 569 | 583 | 523 | 525 | 516 |
| косметологи | – | – | 26 | 32 | 39 | 46 | 47 |

* С 2003 г. включая офтальмологов детских.

**Окончание таблицы 6.6**

| | 1990 | 2000 | 2007 | 2009 | 2010 | 2011 | 2012 |
|---|---|---|---|---|---|---|---|
| патологоанатомы | 195 | 260 | 296 | 303 | 242 | 245 | 246 |
| врачи скорой помощи | 827 | 1064 | 1060 | 1007 | 938 | 913 | 892 |
| генетики | 15 | 17 | 21 | 21 | 11 | 12 | 12 |
| инфекционисты | 448 | 493 | 451 | 455 | 359 | 355 | 362 |
| токсикологи | 36 | 39 | 19 | 19 | 15 | 15 | 17 |
| бактериологи и вирусологи | 383 | 336 | 285 | 315 | 357 | 393 | 393 |
| эпидемиологи, паразитологи | 499 | 534 | 491 | 491 | 457 | 467 | 470 |
| гигиенисты | 873 | 815 | 908 | 916 | 734 | 733 | 732 |
| валеологи | – | – | 74 | 91 | 85 | 88 | 84 |
| судебно-медицинские эксперты | 188 | 24* | 9 | – | – | – | – |
| лаборанты* | 969 | 1153 | 1035 | 1169 | 2255 | 2350 | 2401 |
| общей практики | 36 | 78 | 483 | 544 | 564 | 600 | 640 |
| интерны | – | 1119 | 1739 | 1952 | 1971 | 2171 | 2556 |
| прочих специальностей** | 348 | 839 | 263 | 294 | 2156 | 2166 | 2196 |
| зубные врачи | 1652 | 1837 | – | – | – | – | – |

* Включая врачей лабораторной диагностики.

** Включая руководителей организаций, врачей-методистов, врачей-статистиков, аудиологов, мануальных терапевтов, сурдологов, фониатров, врачей радиационной гигиены и авиационных врачей.

**Таблица 6.7 / Table 6.7**

***Численность врачей основных специальностей по областям (система Минздрава)***

| Наименование области | Год | Число врачей | Число врачей по специальностям | | | | | | | | | | |
|---|---|---|---|---|---|---|---|---|---|---|---|---|---|
| | | | терапевтического профиля | из них | | | | | | | | | |
| | | | | терапевтов | общей практики | пульмонологов | фтизиатров | реабилитологов | экспертов | онкологов* | неврологов** | дерматовенерологов | косметологов |
| г. Минск (без организаций областного подчинения) | 2011 | 10883 | 3228 | 1010 | 4 | 39 | 70 | 128 | 43 | 102 | 354 | 107 | 22 |
| | 2012 | 11410 | 3345 | 1055 | 3 | 42 | 71 | 127 | 43 | 115 | 388 | 106 | 21 |
| Брестская | 2011 | 5717 | 1996 | 770 | 80 | 19 | 63 | 66 | 39 | 33 | 176 | 79 | 8 |
| | 2012 | 5987 | 2050 | 790 | 86 | 19 | 65 | 68 | 39 | 35 | 189 | 76 | 9 |
| Витебская | 2011 | 4941 | 1773 | 633 | 128 | 17 | 62 | 51 | 35 | 65 | 145 | 70 | 5 |
| | 2012 | 5069 | 1800 | 646 | 130 | 15 | 67 | 53 | 36 | 63 | 143 | 69 | 6 |
| Гомельская | 2011 | 5938 | 2021 | 809 | 115 | 12 | 69 | 62 | 38 | 40 | 191 | 72 | 3 |
| | 2012 | 6114 | 2043 | 817 | 118 | 14 | 67 | 67 | 36 | 43 | 190 | 70 | 3 |
| Гродненская | 2011 | 5046 | 1919 | 723 | 94 | 15 | 72 | 52 | 37 | 27 | 161 | 66 | 3 |
| | 2012 | 5225 | 1921 | 720 | 96 | 14 | 72 | 50 | 36 | 24 | 160 | 65 | 4 |
| Минская (с организациями областного подчинения в г. Минске) | 2011 | 5099 | 1663 | 645 | 132 | 23 | 58 | 32 | 28 | 18 | 141 | 69 | 3 |
| | 2012 | 5117 | 1651 | 619 | 145 | 20 | 55 | 33 | 28 | 24 | 138 | 68 | 4 |
| Могилевская | 2011 | 4291 | 1430 | 540 | 47 | 21 | 47 | 36 | 32 | 27 | 127 | 62 | 2 |
| | 2012 | 4366 | 1455 | 540 | 62 | 19 | 48 | 37 | 32 | 27 | 138 | 62 | – |
| **Республика Беларусь** | **2011** | **41915** | **14030** | **5130** | **600** | **146** | **441** | **427** | **252** | **312** | **1295** | **525** | **46** |
| | **2012** | **43288** | **14265** | **5187** | **640** | **143** | **445** | **435** | **250** | **331** | **1346** | **516** | **47** |

* Включая радиационных онкологов.
** Включая рефлексотерапевтов.

**Продолжение таблицы 6.7**

| Наименование области | Год | Число врачей по специальностям | | | | | | | | | |
|---|---|---|---|---|---|---|---|---|---|---|---|
| | | | | | хирургического профиля | из них | | | | | |
| | | врачей по лечебной физкультуре | врачей спортивной медицины | психиатров наркологов | | хирургов | онкологов-хирургов | акушеров-гинекологов | отоларингологов | офтальмологов | патологоанатомов |
| г. Минск (без организаций областного подчинения) | 2011 | 28 | – | 285 | 2722 | 284 | 90 | 563 | 176 | 257 | 76 |
| | 2012 | 26 | – | 298 | 2884 | 308 | 101 | 585 | 187 | 279 | 77 |
| Брестская | 2011 | 16 | – | 164 | 1295 | 211 | 39 | 326 | 80 | 87 | 22 |
| | 2012 | 18 | – | 169 | 1327 | 214 | 37 | 328 | 89 | 97 | 24 |
| Витебская | 2011 | 15 | – | 137 | 1203 | 186 | 24 | 285 | 83 | 83 | 32 |
| | 2012 | 16 | – | 131 | 1244 | 193 | 25 | 298 | 86 | 91 | 33 |
| Гомельская | 2011 | 13 | – | 136 | 1459 | 210 | 50 | 378 | 100 | 145 | 33 |
| | 2012 | 11 | – | 144 | 1492 | 218 | 48 | 386 | 104 | 153 | 32 |
| Гродненская | 2011 | 21 | 1 | 160 | 1205 | 156 | 29 | 285 | 88 | 92 | 29 |
| | 2012 | 22 | 4 | 148 | 1237 | 157 | 28 | 294 | 86 | 91 | 30 |
| Минская (с организациями областного подчинения в г. Минске) | 2011 | 9 | – | 113 | 1124 | 202 | 8 | 268 | 73 | 70 | 29 |
| | 2012 | 7 | – | 119 | 1143 | 207 | 5 | 268 | 69 | 73 | 29 |
| Могилевская | 2011 | 9 | – | 116 | 1021 | 139 | 34 | 234 | 72 | 79 | 24 |
| | 2012 | 9 | – | 113 | 1025 | 139 | 34 | 238 | 70 | 83 | 21 |
| **Республика Беларусь** | **2011** | **111** | **1** | **1111** | **10029** | **1388** | **274** | **2339** | **672** | **813** | **245** |
| | **2012** | **109** | **4** | **1122** | **10352** | **1436** | **278** | **2397** | **691** | **867** | **246** |

**Окончание таблицы 6.7**

| Наименование области | Год | Число врачей по специальностям | | | | | | | | | |
|---|---|---|---|---|---|---|---|---|---|---|---|
| | | стоматологического профиля | педиатрического профиля | | медико-профилактического профиля | медико-диагностического профиля | | | | интернов | врачей прочих специальностей* |
| | | | всего | из них педиатров | | всего | из них | | | | |
| | | | | | | | по лучевой диагностике | | по лабораторной службе | | |
| | | | | | | | всего | из них рентгенологов | | | |
| г. Минск (без организаций областного подчинения) | 2011 | 1216 | 769 | 671 | 342 | 1490 | 275 | 262 | 721 | 625 | 1116 |
| | 2012 | 1230 | 805 | 709 | 343 | 1580 | 302 | 289 | 633 | 727 | 496 |
| Брестская | 2011 | 465 | 505 | 437 | 159 | 719 | 125 | 118 | 421 | 257 | 578 |
| | 2012 | 485 | 566 | 492 | 157 | 744 | 135 | 130 | 363 | 329 | 329 |
| Витебская | 2011 | 339 | 400 | 365 | 116 | 554 | 134 | 134 | 261 | 246 | 556 |
| | 2012 | 353 | 418 | 380 | 113 | 559 | 135 | 135 | 223 | 270 | 312 |
| Гомельская | 2011 | 324 | 478 | 438 | 146 | 812 | 167 | 166 | 474 | 347 | 698 |
| | 2012 | 328 | 481 | 435 | 164 | 847 | 195 | 192 | 406 | 399 | 360 |
| Гродненская | 2011 | 332 | 499 | 439 | 129 | 530 | 112 | 106 | 246 | 235 | 432 |
| | 2012 | 328 | 528 | 468 | 127 | 560 | 116 | 110 | 232 | 309 | 215 |
| Минская (с организациями областного подчинения в г. Минске) | 2011 | 553 | 493 | 442 | 188 | 518 | 115 | 113 | 300 | 297 | 560 |
| | 2012 | 536 | 495 | 438 | 186 | 536 | 117 | 115 | 268 | 310 | 260 |
| Могилевская | 2011 | 379 | 319 | 310 | 129 | 558 | 105 | 102 | 320 | 164 | 455 |
| | 2012 | 384 | 335 | 324 | 119 | 560 | 109 | 105 | 276 | 212 | 276 |
| **Республика Беларусь** | **2011** | **3608** | **3463** | **3102** | **1209** | **5181** | **1033** | **1001** | **2743** | **2171** | **4395** |
| | **2012** | **3644** | **3628** | **3246** | **1209** | **5386** | **1109** | **1076** | **2401** | **2556** | **2248** |

* Руководители, работники организационного профиля.

**Таблица 6.7.1**

***Обеспеченность населения по областям врачами основных специальностей (система Минздрава) (число врачей на 10 тыс. населения)***

| Наименование области | Год | Число врачей | Число врачей по специальностям | | | | | | | | | | |
|---|---|---|---|---|---|---|---|---|---|---|---|---|---|
| | | | Терапевтического профиля | из них | | | | | | | | | |
| | | | | терапевтов | общей практики | пульмонологов | фтизиатров | реабилитологов | экспертов | онкологов | неврологов | дерматовенерологов | косметологов |
| г. Минск (без организаций областного подчинения) | 2011 | 57,7 | 17,1 | 5,4 | 0,02 | 0,2 | 0,4 | 0,7 | 0,2 | 0,5 | 1,9 | 0,6 | 0,1 |
| | 2012 | 60,0 | 17,6 | 5,5 | 0,02 | 0,2 | 0,4 | 0,7 | 0,2 | 0,6 | 2,0 | 0,6 | 0,1 |
| Брестская | 2011 | 41,1 | 14,3 | 5,5 | 0,6 | 0,1 | 0,4 | 0,5 | 0,3 | 0,2 | 1,3 | 0,6 | 0,1 |
| | 2012 | 43,1 | 14,7 | 5,7 | 0,6 | 0,1 | 0,5 | 0,5 | 0,3 | 0,3 | 1,4 | 0,5 | 0,01 |
| Витебская | 2011 | 40,7 | 14,6 | 5,2 | 1,0 | 0,1 | 0,5 | 0,4 | 0,3 | 0,5 | 1,2 | 0,6 | 0,04 |
| | 2012 | 42,0 | 14,9 | 5,3 | 1,1 | 0,1 | 0,6 | 0,4 | 0,3 | 0,5 | 1,2 | 0,6 | 0,05 |
| Гомельская | 2011 | 41,5 | 14,1 | 5,7 | 0,8 | 0,08 | 0,5 | 0,4 | 0,3 | 0,3 | 1,3 | 0,5 | 0,02 |
| | 2012 | 42,8 | 14,3 | 5,7 | 0,8 | 0,1 | 0,5 | 0,5 | 0,2 | 0,3 | 1,3 | 0,5 | 0,02 |
| Гродненская | 2011 | 47,5 | 18,1 | 6,8 | 0,9 | 0,1 | 0,7 | 0,5 | 0,4 | 0,2 | 1,5 | 0,6 | 0,03 |
| | 2012 | 49,4 | 18,1 | 6,8 | 0,9 | 0,1 | 0,7 | 0,5 | 0,3 | 0,2 | 1,5 | 0,6 | 0,04 |
| Минская (с организациями областного подчинения в г. Минске) | 2011 | 36,3 | 11,8 | 4,6 | 0,9 | 0,2 | 0,4 | 0,2 | 0,2 | 0,1 | 1,0 | 0,5 | 0,02 |
| | 2012 | 36,5 | 11,8 | 4,4 | 1,0 | 0,1 | 0,4 | 0,2 | 0,2 | 0,2 | 1,0 | 0,5 | 0,03 |
| Могилевская | 2011 | 39,7 | 13,2 | 5,0 | 0,4 | 0,2 | 0,4 | 0,3 | 0,3 | 0,2 | 1,2 | 0,6 | 0,02 |
| | 2012 | 40,6 | 13,5 | 5,0 | 0,6 | 0,2 | 0,4 | 0,3 | 0,3 | 0,2 | 1,3 | 0,6 | – |
| **Республика Беларусь** | 2011 | 44,3 | 14,8 | 5.4 | 0,6 | 0,2 | 0,5 | 0,4 | 0,3 | 0,3 | 1,4 | 0,6 | 0,05 |
| | 2012 | 45,7 | 15,1 | 5,5 | 0,7 | 0,1 | 0,5 | 0,5 | 0,3 | 0,3 | 1,4 | 0,5 | 0,05 |

**Продолжение таблицы 6.7.1**

| Наименование области | Год | Число врачей по специальностям | | | | | | | | | |
|---|---|---|---|---|---|---|---|---|---|---|---|
| | | из них | | | хирургического профиля | из них | | | | | |
| | | врачей лечебной физкультуры | врачей спортивной медицины | психиатров-наркологов | | хирургов | онкологов-хирургов | акушеров-гинекологов | оториноларингологов | офтальмологов | патологоанатомов |
| г. Минск (без организаций областного подчинения) | 2011 | 0,2 | – | 1,5 | 14,4 | 1,5 | 0,5 | 3,0 | 0,9 | 1,4 | 0,4 |
| | 2012 | 0,1 | – | 1,6 | 15,2 | 1,6 | 0,5 | 3,1 | 1,0 | 1,5 | 0,4 |
| Брестская | 2011 | 0,1 | – | 1,2 | 9,3 | 1,5 | 0,3 | 2,3 | 0,6 | 0,6 | 0,2 |
| | 2012 | 0,1 | – | 1,2 | 9,5 | 1,5 | 0,3 | 2,4 | 0,6 | 0,7 | 0,2 |
| Витебская | 2011 | 0,1 | – | 1,1 | 9,9 | 1,5 | 0,2 | 2,4 | 0,7 | 0,7 | 0,3 |
| | 2012 | 0,1 | – | 1,1 | 10,3 | 1,6 | 0,2 | 2,5 | 0,7 | 0,8 | 0,3 |
| Гомельская | 2011 | 0,1 | – | 1,0 | 10,2 | 1,5 | 0,4 | 2,6 | 0,7 | 1,0 | 0,2 |
| | 2012 | 0,1 | – | 1,0 | 10,4 | 1,5 | 0,3 | 2,7 | 0,7 | 1,1 | 0,2 |
| Гродненская | 2011 | 0,2 | 0,01 | 1,5 | 11,4 | 1,5 | 0,3 | 2,7 | 0,8 | 0,9 | 0,3 |
| | 2012 | 0,2 | 0,04 | 1,4 | 11,7 | 1,5 | 0,3 | 2,8 | 0,8 | 0,9 | 0,3 |
| Минская (с организациями областного подчинения в г. Минске) | 2011 | 0,1 | – | 0,8 | 8,0 | 1,4 | 0,1 | 1,9 | 0,5 | 0,5 | 0,2 |
| | 2012 | 0,05 | – | 0,8 | 8,1 | 1,5 | 0,04 | 1,9 | 0,5 | 0,5 | 0,2 |
| Могилевская | 2011 | 0,1 | – | 1,1 | 9,4 | 1,3 | 0,3 | 2,2 | 0,7 | 0,7 | 0,2 |
| | 2012 | 0,01 | – | 1,1 | 9,5 | 1,3 | 0,3 | 2,2 | 0,6 | 0,8 | 0,2 |
| **Республика Беларусь** | **2011** | 0,1 | 0,001 | 1,2 | 10,6 | 1,5 | 0,3 | 2,5 | 0,7 | 0,9 | **0,3** |
| | **2012** | **0,1** | **0,04** | **1,2** | **10,9** | **1,5** | **0,3** | **2,5** | **0,7** | **0,9** | **0,3** |

**Окончание таблицы 6.7.1**

| Наименование области | Год | Число врачей по специальностям | | | | | | | | | |
|---|---|---|---|---|---|---|---|---|---|---|---|
| | | стоматологического профиля | педиатрического профиля | | медико-профилактического профиля | медико-диагностического профиля | | | | интернов | врачей прочих специальностей |
| | | | всего | из них педиатров | | всего | из них | | | | |
| | | | | | | | по лучевой диагностике | | по лабораторной службе | | |
| | | | | | | | всего | из них рентгенологов | | | |
| г. Минск (без организаций областного подчинения) | 2011 | 6,4 | 4,1 | 3,6 | 1,8 | 7,9 | 1,5 | 1,4 | 3,8 | 3,3 | 5,9 |
| | 2012 | 6,5 | 4,2 | 3,7 | 1,8 | 8,3 | 1,6 | 1,5 | 3,3 | 3,8 | 2,6 |
| Брестская | 2011 | 3,3 | 3,6 | 3,1 | 1,1 | 5,2 | 0,9 | 0,8 | 3,0 | 1,8 | 4,2 |
| | 2012 | 3,5 | 4,1 | 3,5 | 1,1 | 5,3 | 1,0 | 0,9 | 2,6 | 2,4 | 2,4 |
| Витебская | 2011 | 2,8 | 3,3 | 3,0 | 1,0 | 4,6 | 1,1 | 1,1 | 2,2 | 2,0 | 4,6 |
| | 2012 | 2,9 | 3,5 | 3,1 | 0,9 | 4,6 | 1,1 | 1,1 | 1,8 | 2,2 | 2,6 |
| Гомельская | 2011 | 2,3 | 3,3 | 3,1 | 1,0 | 5,7 | 1,2 | 1,2 | 3,3 | 2,4 | 4,9 |
| | 2012 | 2,3 | 3,4 | 3,1 | 1,1 | 5,9 | 1,4 | 1,3 | 2,8 | 2,8 | 2,5 |
| Гродненская | 2011 | 3,1 | 4,7 | 4,1 | 1,2 | 5,0 | 1,1 | 1,0 | 2,3 | 2,2 | 4,1 |
| | 2012 | 3,1 | 5,0 | 4,4 | 1,2 | 5,3 | 1,1 | 1,0 | 2,2 | 2,9 | 2,0 |
| Минская (с организациями областного подчинения в г. Минске) | 2011 | 3,9 | 3,5 | 3,2 | 1,3 | 3,7 | 0,8 | 0,8 | 2,1 | 2,1 | 4,0 |
| | 2012 | 3,8 | 3,5 | 3,1 | 1,3 | 3,8 | 0,8 | 0,8 | 1,9 | 2,2 | 1,8 |
| Могилевская | 2011 | 3,5 | 3,0 | 2,9 | 1,2 | 5,2 | 1,0 | 0,9 | 3,0 | 1,5 | 4,2 |
| | 2012 | 3,6 | 3,1 | 3,0 | 1,1 | 5,2 | 1,0 | 1,0 | 2,6 | 2,0 | 2,6 |
| **Республика Беларусь** | **2011** | **3,8** | **3,7** | **3,3** | **1,3** | **5,5** | **1,1** | **1,1** | **2,9** | **2,3** | **4,6** |
| | **2012** | **3,8** | **3,8** | **3,4** | **1,3** | **5,7** | **1,2** | **1,1** | **2,5** | **2,7** | **2,4** |

**Таблица 6.8 / Table 6.8**

***Численность врачей-специалистов (практикующих), непосредственно оказывающих медицинскую помощь населению (система Минздрава)***

| Наименование области | Год | Всего практикующих врачей-специалистов | Из них | | | | |
|---|---|---|---|---|---|---|---|
| | | | терапевти-ческих специальностей | хирургических специальностей | педиатрических специальностей | медико-диагностических специальностей | интерны |
| г. Минск (без организаций областного подчинения) | 2011 | 8113 | 3228 | 2722 | 769 | 769 | 625 |
| | 2012 | 8606 | 3345 | 2884 | 805 | 828 | 727 |
| Брестская | 2011 | 4351 | 1996 | 1295 | 505 | 298 | 257 |
| | 2012 | 4601 | 2050 | 1327 | 566 | 324 | 329 |
| Витебская | 2011 | 3915 | 1773 | 1203 | 400 | 293 | 246 |
| | 2012 | 4032 | 1800 | 1244 | 418 | 300 | 270 |
| Гомельская | 2011 | 4643 | 2021 | 1459 | 478 | 338 | 347 |
| | 2012 | 4789 | 2043 | 1492 | 481 | 371 | 399 |
| Гродненская | 2011 | 4142 | 1919 | 1205 | 499 | 284 | 235 |
| | 2012 | 4294 | 1921 | 1237 | 528 | 296 | 309 |
| Минская (с органи-зациями областного подчинения в г. Минске) | 2011 | 3795 | 1663 | 1124 | 493 | 218 | 297 |
| | 2012 | 3826 | 1651 | 1143 | 495 | 227 | 310 |
| Могилевская | 2011 | 3172 | 1430 | 1021 | 319 | 238 | 164 |
| | 2012 | 3279 | 1455 | 1025 | 335 | 246 | 212 |
| **Республика Беларусь** | **2011** | **32131** | **14030** | **10029** | **3463** | **2438** | **2171** |
| | **2012** | **33427** | **14265** | **10352** | **3628** | **2592** | **2556** |

**Таблица 6.8.1 / Table 6.8.1**

***Обеспеченность населения областей врачами-специалистами (практикующими), непосредственно оказывающими медицинскую помощь населению на 10 тыс. населения***

| Наименование области | Год | Всего практикующих врачей-специалистов | Из них | | | | |
|---|---|---|---|---|---|---|---|
| | | | терапевтических специальностей | хирургических специальностей | педиатрических специальностей | медико-диагностических специальностей | интерны |
| г. Минск (без организаций областного подчинения) | 2011 | 43,0 | 17,1 | 14,4 | 4,1 | 4,1 | 3,3 |
| | 2012 | 45,3 | 17,6 | 15,2 | 4,2 | 4,4 | 3,8 |
| Брестская | 2011 | 31,3 | 14,3 | 9,3 | 3,6 | 2,1 | 1,8 |
| | 2012 | 33,1 | 14,7 | 9,5 | 4,1 | 2,3 | 2,4 |
| Витебская | 2011 | 32,2 | 14,6 | 9,9 | 3,3 | 2,4 | 2,0 |
| | 2012 | 33,4 | 14,9 | 10,3 | 3,5 | 2,5 | 2,2 |
| Гомельская | 2011 | 32,5 | 14,1 | 10,2 | 3,3 | 2,4 | 2,4 |
| | 2012 | 33,5 | 14,3 | 10,4 | 3,4 | 2,6 | 2,8 |
| Гродненская | 2011 | 39,0 | 18,1 | 11,4 | 4,7 | 2,7 | 2,2 |
| | 2012 | 40,6 | 18,1 | 11,7 | 5,0 | 2,8 | 2,9 |
| Минская (с организациями областного подчинения в г. Минске) | 2011 | 27,0 | 11,8 | 8,0 | 3,5 | 1,6 | 2,1 |
| | 2012 | 27,3 | 11,8 | 8,2 | 3,5 | 1,6 | 2,2 |
| Могилевская | 2011 | 29,4 | 13,2 | 9,4 | 3,0 | 2,2 | 1,5 |
| | 2012 | 30,5 | 13,5 | 9,5 | 3,1 | 2,3 | 2,0 |
| **Республика Беларусь** | **2011** | **34,0** | **14,8** | **10,6** | **3,7** | **2,6** | **2,3** |
| | **2012** | **35,3** | **15,1** | **10,9** | **3,8** | **2,7** | **2,7** |

**Таблица 6.9 / Table 6.9**

***Численность работников, имеющих среднее специальное медицинское образование***

| | 2000 | 2005 | 2009 | 2010 | 2011 | 2012 |
|---|---|---|---|---|---|---|
| Всего | 113065 | 108605 | 108180 | 107914 | 108358 | 112992 |
| из них занимают должности средних медицинских работников | – | – | – | 107347 | 107939 | 112607 |
| в т. ч. помощников врача по амбулаторно-поликлиническойпомощи | – | – | 1 | 377 | 811 | 1063 |
| фельдшеров | 10987 | 9756 | 9436 | 9321 | 8984 | 9206 |
| фельдшеров-валеологов, инструкторов-валеологов | – | 141 | 277 | 276 | 275 | 276 |
| фельдшеров-акушерок | 283 | – | – | – | – | – |
| акушерок | 6177 | 4926 | 4657 | 4716 | 4737 | 4789 |
| помощников врачей медико-профилактического профиля | 2461 | 2411 | 2259 | 2233 | 2326 | 2312 |
| медицинских сестер | 70901 | 73780 | 73078 | 73862 | 74064 | 78084 |
| фельдшеров-лаборантов, (лаборантов) | 8657 | 9173 | 9131 | 8884 | 9001 | 8884 |
| зубных фельдшеров, (зубных врачей) | 1837 | 1826 | 1799 | 1660 | 1723 | 1882 |
| зубных техников | 2062 | 1935 | 1720 | 1646 | 1601 | 1586 |
| рентгенотехников | 13 | 11 | – | – | – | – |
| рентгенолаборантов | 2024 | 2227 | 2436 | 2449 | 2493 | 2513 |
| прочих | 7663 | 2419 | 2602 | 1923 | 1924 | 2012 |

**Таблица 6.9 / Table 6.10**

***Обеспеченность населения областей Республики Беларусь средними медицинскими работниками, провизорами, фармацевтами (система Минздрава) на 10 тыс. населения***

| Наименование области | Численность средних медицинских работников | | | | Численность провизоров | | | | Численность фармацевтов | | | |
|---|---|---|---|---|---|---|---|---|---|---|---|---|
| | абсолютное число | | на 10 тыс. населения | | абсолютное число | | на 10 тыс. населения | | абсолютное число | | на 10 тыс. населения | |
| | 2011 | 2012 | 2011 | 2012 | 2011 | 2012 | 2011 | 2012 | 2011 | 2012 | 2011 | 2012 |
| г. Минск | 20182 | 21211 | 107,1 | 111,6 | 626 | 669 | 3,3 | 3,5 | 464 | 448 | 2,5 | 2,4 |
| Брестская | 16505 | 17423 | 118,6 | 125,3 | 413 | 425 | 3,0 | 3,1 | 580 | 579 | 4,2 | 4,2 |
| Витебская | 14366 | 15065 | 118,3 | 124,7 | 573 | 566 | 4,7 | 4,7 | 372 | 358 | 3,1 | 3,0 |
| Гомельская | 16840 | 17527 | 117,8 | 122,8 | 398 | 418 | 2,8 | 2,9 | 649 | 618 | 4,5 | 4,3 |
| Гродненская | 12091 | 12665 | 113,9 | 119,7 | 319 | 315 | 3,0 | 3,0 | 471 | 465 | 4,4 | 4,4 |
| Минская | 15251 | 15575 | 108,7 | 111,1 | 323 | 335 | 2,3 | 2,4 | 520 | 486 | 3,7 | 3,5 |
| Могилевская | 12704 | 13141 | 117,6 | 122,1 | 274 | 283 | 2,5 | 2,6 | 729 | 717 | 6,8 | 6,7 |
| **Республика Беларусь** | **107939** | **112607** | **114,0** | **119,0** | **2926** | **3011** | **3,1** | **3,2** | **3785** | **3671** | **4,0** | **3,9** |

**Таблица 6.11 / Table 6.11**

***Специализация коечного фонда в больничных организациях Республики Беларусь в 2011–2012 гг.***

| Наименование области | Год | Число коек | В т.ч. | | | | | | | |
|---|---|---|---|---|---|---|---|---|---|---|
| | | | терапевтических* | хирургических** | онкологических | гинекологических | туберкулезных | из них | | инфекционных |
| | | | | | | | | для взрослых | для детей | |
| г. Минск | 2011 | 18379 | 3996 | 2755 | 1380 | 725 | 700 | 650 | 50 | 985 |
| | 2012 | 18555 | 4106 | 2825 | 1380 | 725 | 700 | 650 | 50 | 1105 |
| Брестская | 2011 | 14966 | 3987 | 2384 | 425 | 743 | 620 | 620 | – | 782 |
| | 2012 | 14830 | 3832 | 2391 | 425 | 737 | 610 | 610 | – | 757 |
| Витебская | 2011 | 13546 | 3377 | 2047 | 552 | 452 | 690 | 690 | – | 609 |
| | 2012 | 13900 | 3228 | 2032 | 575 | 443 | 690 | 690 | – | 611 |
| Гомельская | 2011 | 15927 | 4151 | 2629 | 555 | 555 | 650 | 650 | – | 792 |
| | 2012 | 15837 | 4111 | 2605 | 555 | 587 | 650 | 650 | – | 775 |
| Гродненская | 2011 | 12375 | 3282 | 1863 | 301 | 420 | 865 | 865 | – | 489 |
| | 2012 | 12288 | 3294 | 1831 | 301 | 414 | 865 | 865 | – | 484 |
| Минская | 2011 | 14582 | 4629 | 2771 | 145 | 682 | 580 | 580 | – | 580 |
| | 2012 | 14566 | 4671 | 2715 | 145 | 689 | 580 | 580 | – | 570 |
| Могилевская | 2011 | 11731 | 3249 | 1969 | 465 | 429 | 520 | 520 | – | 570 |
| | 2012 | 11654 | 3223 | 1946 | 480 | 441 | 520 | 520 | – | 526 |
| **Республика Беларусь** | **2011** | **101506** | **26671** | **16418** | **3823** | **4006** | **4625** | **4575** | **50** | **4807** |
| | **2012** | **101630** | **26465** | **16345** | **3861** | **4036** | **4615** | **4565** | **50** | **4828** |

* Включая кардиологические, гастроэнтерологические, эндокринологические, аллергологические, гематологические, нефрологические, ревматологические, пульмонологические, реабилитационные, гериатрические.

** Включая нейрохирургические, травматологические, урологические, челюстно-лицевой хирургии, ортопедические, торакальной хирургии, кардиохирургические, ожоговые, проктологические, сосудистой и гнойной хирургии.

**Окончание таблицы 6.11**

| Наименование области | Год | В т.ч. | | | | | | | | | | | |
|---|---|---|---|---|---|---|---|---|---|---|---|---|---|
| | | из них | | педиатрических* | офтальмологических | отоларингологических | дерматовенерологических** | психиатрических | наркологических | неврологических | для беременных | сестринских | прочих*** |
| | | для взрослых | для детей | | | | | | | | | | |
| г. Минск | 2011 | 230 | 755 | 1865 | 275 | 250 | 365/25 | 1865 | 635 | 945 | 950 | – | 688 |
| | 2012 | 230 | 875 | 1715 | 275 | 250 | 365/25 | 1925 | 615 | 945 | 955 | 10 | 659 |
| Брестская | 2011 | 375 | 407 | 1537 | 179 | 190 | 290/45 | 965 | 180 | 1029 | 800 | 580 | 275 |
| | 2012 | 373 | 384 | 1495 | 179 | 183 | 290/45 | 965 | 180 | 1039 | 773 | 698 | 276 |
| Витебская | 2011 | 361 | 248 | 1437 | 139 | 169 | 210/25 | 840 | 185 | 899 | 698 | 881 | 361 |
| | 2012 | 363 | 248 | 1894 | 142 | 171 | 210/25 | 835 | 190 | 809 | 694 | 987 | 389 |
| Гомельская | 2011 | 470 | 322 | 1758 | 260 | 270 | 245/35 | 890 | 100 | 962 | 1021 | 740 | 349 |
| | 2012 | 448 | 327 | 1738 | 260 | 265 | 240/35 | 845 | 110 | 966 | 961 | 804 | 365 |
| Гродненская | 2011 | 246 | 243 | 1181 | 171 | 158 | 215/30 | 1030 | 146 | 774 | 676 | 537 | 267 |
| | 2012 | 241 | 243 | 1146 | 171 | 149 | 200/30 | 1030 | 146 | 788 | 670 | 532 | 267 |
| Минская | 2011 | 415 | 165 | 1930 | 220 | 229 | 140/– | 20 | 87 | 1005 | 795 | 494 | 275 |
| | 2012 | 415 | 155 | 1880 | 220 | 239 | 140/– | 20 | 88 | 1005 | 783 | 534 | 287 |
| Могилевская | 2011 | 279 | 291 | 1179 | 133 | 135 | 230/35 | 890 | 112 | 737 | 494 | 327 | 292 |
| | 2012 | 277 | 249 | 1113 | 135 | 145 | 230/45 | 850 | 101 | 740 | 493 | 417 | 294 |
| **Республика Беларусь** | **2011** | **2376** | **2431** | **10887** | **1377** | **1401** | **1695/195** | **6500** | **1445** | **6351** | **5434** | **3559** | **2507** |
| | **2012** | **2347** | **2481** | **10981** | **1382** | **1402** | **1675/205** | **6470** | **1430** | **6292** | **5329** | **3982** | **2537** |

* Кроме туберкулезных, инфекционных, дерматовенерологических, психиатрических.
** В знаменателе – в т. ч. дерматовенерологических детских.
*** В графе «прочих» учитываются реанимационные койки для взрослых и детей.

**Таблица 6.12 / Table 6.12**

***Обеспеченность населения Республики Беларусь больничными койками по профилям на конец 2011, 2012 гг. (система Минздрава) (число коек на 10 тыс. населения)***

| Наименование области | Год | Число коек | В т.ч. | | | | | | | |
|---|---|---|---|---|---|---|---|---|---|---|
| | | | терапевтических* | хирургических** | онкологических | гинекологических | туберкулезных | из них | | инфекционных |
| | | | | | | | | для взрослых | для детей | |
| г. Минск | 2011 | 97,5 | 21,2 | 14,6 | 7,3 | 3,8 | 3,7 | 3,4 | 0,3 | 5,2 |
| | 2012 | 97,6 | 21,6 | 14,9 | 7,3 | 3,8 | 3,7 | 3,4 | 0,3 | 5,8 |
| Брестская | 2011 | 107,6 | 28,7 | 17,1 | 3,1 | 5,3 | 4,5 | 4,5 | – | 5,6 |
| | 2012 | 106,7 | 27,6 | 17,2 | 3,1 | 5,3 | 4,4 | 4,4 | – | 5,4 |
| Витебская | 2011 | 111,6 | 27,8 | 16,9 | 4,5 | 3,7 | 5,7 | 5,7 | – | 5,0 |
| | 2012 | 115,1 | 26,7 | 16,8 | 4,8 | 3,6 | 5,7 | 5,7 | – | 5,1 |
| Гомельская | 2011 | 111,4 | 29,0 | 18,4 | 3,9 | 3,9 | 4,5 | 4,5 | – | 5,5 |
| | 2012 | 110,9 | 28,8 | 18,2 | 3,9 | 4,1 | 4,6 | 4,6 | – | 5,4 |
| Гродненская | 2011 | 116,6 | 30,9 | 17,6 | 2,8 | 4,0 | 8,2 | 8,2 | – | 4,6 |
| | 2012 | 116,1 | 31,1 | 17,3 | 2,8 | 3,9 | 8,2 | 8,2 | – | 4,6 |
| Минская | 2011 | 103,9 | 33,0 | 19,7 | 1,0 | 4,9 | 4,1 | 4,1 | – | 4,1 |
| | 2012 | 103,9 | 33,3 | 19,4 | 1,0 | 4,9 | 4,1 | 4,1 | – | 4,1 |
| Могилевская | 2011 | 108,6 | 30,1 | 18,2 | 4,3 | 4,0 | 4,8 | 4,8 | – | 5,3 |
| | 2012 | 108,3 | 29,9 | 18,1 | 4,5 | 4,1 | 4,8 | 4,8 | – | 4,9 |
| **Республика Беларусь** | **2011** | **107,2** | **28,2** | **17,3** | **4,0** | **4,2** | **4,9** | **4,8** | **0,1** | **5,1** |
| | **2012** | **107,4** | **28,0** | **17,3** | **4,1** | **4,3** | **4,9** | **4,8** | **0,1** | **5,1** |

* Включая кардиологические, гастроэнтерологические, эндокринологические, аллергологические, гематологические, нефрологические, ревматологические, пульмонологические, реабилитационные, гериатрические.

** Включая нейрохирургические, травматологические, урологические, челюстно-лицевой хирургии, ортопедические, торакальной хирургии, кардиохирургические, ожоговые, проктологические, сосудистой и гнойной хирургии.

**Окончание таблицы 6.12**

| Наименование области | Год | В т.ч. | | | | | | | | | | | |
|---|---|---|---|---|---|---|---|---|---|---|---|---|---|
| | | из них | | педиатрических* | офтальмологических | отоларингологических | дерматовенерологических** | психиатрических | наркологических | неврологических | для беременных | сестринских | прочих |
| | | для взрослых | для детей | | | | | | | | | | |
| г. Минск | 2011 | 1,2 | 4,0 | 9,9 | 1,5 | 1,3 | 1,9/0,1 | 9,9 | 3,4 | 5,0 | 5,0 | – | 3,6 |
| | 2012 | 1,2 | 4,6 | 9,0 | 1,4 | 1,3 | 1,9/0,1 | 10,1 | 3,2 | 5,0 | 5,0 | 0,05 | 3,5 |
| Брестская | 2011 | 2,7 | 2,9 | 11,0 | 1,3 | 1,4 | 2,1/0,3 | 6,9 | 1,3 | 7,4 | 5,7 | 4,2 | 2,0 |
| | 2012 | 2,7 | 2,8 | 10,7 | 1,3 | 1,3 | 2,1/0,3 | 6,9 | 1,3 | 7,5 | 5,6 | 5,0 | 2,0 |
| Витебская | 2011 | 3,0 | 2,0 | 11,8 | 1,1 | 1,4 | 1,7/0,2 | 6,9 | 1,5 | 7,4 | 5,7 | 7,3 | 3,0 |
| | 2012 | 3,0 | 2,0 | 15,7 | 1,2 | 1,4 | 1,7/0,2 | 6,9 | 1,6 | 6,7 | 5,7 | 8,2 | 3,2 |
| Гомельская | 2011 | 3,3 | 2,3 | 12,3 | 1,8 | 1,9 | 1,7/0,2 | 6,2 | 0,7 | 6,7 | 7,1 | 5,2 | 2,4 |
| | 2012 | 3,1 | 2,3 | 12,2 | 1,8 | 1,9 | 1,7/0,2 | 5,9 | 0,8 | 6,8 | 6,7 | 5,6 | 2,6 |
| Гродненская | 2011 | 2,3 | 2,3 | 11,1 | 1,6 | 1,5 | 2,0/0,3 | 9,7 | 1,4 | 7,3 | 6,4 | 5,1 | 2,5 |
| | 2012 | 2,3 | 2,3 | 10,8 | 1,6 | 1,4 | 1,9/0,3 | 9,7 | 1,4 | 7,4 | 6,3 | 5,0 | 2,5 |
| Минская | 2011 | 3,0 | 1,2 | 13,8 | 1,6 | 1,6 | 1,0/– | 0,1 | 0,6 | 7,2 | 5,7 | 3,5 | 2,0 |
| | 2012 | 3,0 | 1,1 | 13,4 | 1,6 | 1,7 | 1,0/– | 0,1 | 0,6 | 7,2 | 5,6 | 3,8 | 2,0 |
| Могилевская | 2011 | 2,6 | 2,7 | 10,9 | 1,2 | 1,2 | 2,1/0,3 | 8,2 | 1,0 | 6,8 | 4,6 | 3,0 | 2,7 |
| | 2012 | 2,6 | 2,3 | 10,3 | 1,2 | 1,3 | 2,1/0,4 | 7,9 | 0,9 | 6,9 | 4,6 | 3,9 | 2,7 |
| **Республика Беларусь** | **2011** | **2,5** | **2,6** | **11,5** | **1,5** | **1,5** | **1,8/0,2** | **6,9** | **1,5** | **6,7** | **5,7** | **3,8** | **2,6** |
| | **2012** | **2,5** | **2,6** | **11,6** | **1,5** | **1,5** | **1,8/0,2** | **6,8** | **1,5** | **6,6** | **5,6** | **4,2** | **2,7** |

* Кроме туберкулезных, инфекционных, дерматовенерологических, психиатрических.
** В знаменателе – в т. ч. дерматовенерологических детских.

**Таблица 6.13 / Table 6.13**

***Укомплектованность врачебных должностей, должностей средних медработников в организациях Минздрава Республики Беларусь, оказывающих медицинскую помощь населению (без работающих в учреждениях подготовки кадров и аппарате органов управления) на конец 2012 г.***

| Наименование области | Врачебные должности | | | Должности средних медработников | | |
|---|---|---|---|---|---|---|
| | штатные | занятые | % укомплектованности | штатные | занятые | % укомплектованности |
| г. Минск | 14886 | 13986 | 94,0 | 28784 | 27469 | 95,4 |
| Брестская | 7694 | 7392 | 96,1 | 18473 | 18076 | 97,9 |
| Витебская | 7190 | 6988 | 97,2 | 18046 | 17814 | 98,7 |
| Гомельская | 8348 | 7981 | 95,6 | 21260 | 20600 | 96,9 |
| Гродненская | 6314 | 6009 | 95,2 | 14928 | 14303 | 95,8 |
| Минская | 7635 | 7146 | 93,6 | 18291 | 17590 | 96,2 |
| Могилевская | 6320 | 6261 | 99,1 | 15957 | 15862 | 99,4 |
| **Республика Беларусь** | **58387** | **55763** | **95,5** | **135739** | **131714** | **97,0** |

**Таблица 6.14 / Table 6.14**

***Укомплектованность врачебных должностей, должностей средних медработников в организациях Минздрава Республики Беларусь, оказывающих медицинскую помощь населению (без работающих в медицинских учебных заведениях и аппарате органов управления) на конец 2011–2012 гг.***

| Наименование области | Укомплектованность штатных должностей, % | | | |
|---|---|---|---|---|
| | врачебных должностей | | должностей средних медработников | |
| | 2011 | 2012 | 2011 | 2012 |
| г. Минск (без организаций областного подчинения) | 94,5 | 94,0 | 96,6 | 95,4 |
| Брестская | 96,0 | 96,1 | 98,4 | 97,9 |
| Витебская | 97,1 | 97,2 | 98,9 | 98,7 |
| Гомельская | 96,1 | 95,6 | 97,8 | 96,9 |
| Гродненская | 96,7 | 95,2 | 96,8 | 95,8 |
| Минская (с организациями областного подчинения в г. Минске) | 93,9 | 93,6 | 97,2 | 96,2 |
| Могилевская | 99,4 | 99,1 | 99,7 | 99,4 |
| **Республика Беларусь** | **95,9** | **95,5** | **97,8** | **97,0** |

**Таблица 6.15 / Table 6.15**

***Коэффициент совместительства врачей, средних медработников в Республике Беларусь по областям в 2012 г.***

| Наименование области | Врачебные должности | | | Должности средних медработников | | |
|---|---|---|---|---|---|---|
| | число основных работников на занятых должностях* | число занятых должностей | коэффициент совместительства | число основных работников на занятых должностях* | число занятых должностей | коэффициент совместительства |
| г. Минск | 10339 | 13986 | 1,35 | 19664 | 27469 | 1,40 |
| Брестская | 5687 | 7392 | 1,30 | 16376 | 18076 | 1,10 |
| Витебская | 4919 | 6988 | 1,42 | 14418 | 17814 | 1,24 |
| Гомельская | 5521 | 7981 | 1,45 | 17184 | 20600 | 1,20 |
| Гродненская | 4902 | 6009 | 1,23 | 12368 | 14303 | 1,16 |
| Минская | 4712 | 7146 | 1,52 | 14331 | 17590 | 1,23 |
| Могилевская | 4058 | 6261 | 1,54 | 13043 | 15862 | 1,22 |
| **Республика Беларусь** | **40138** | **55763** | **1,39** | **107384** | **131714** | **1,23** |

* Без работающих в учреждениях подготовки кадров и аппарате органов управления.

**Таблица 6.16 / Table 6.16**

***Коэффициент совместительства врачей, средних медработников в Республике Беларусь в 2011–2012 гг.***

| Наименование области | Коэффициент совместительства | | | |
|---|---|---|---|---|
| | врачей | | средних медработников | |
| | 2011 | 2012 | 2011 | 2012 |
| г. Минск | 1,36 | 1,35 | 1,39 | 1,40 |
| Брестская | 1,32 | 1,30 | 1,10 | 1,10 |
| Витебская | 1,41 | 1,42 | 1,23 | 1,24 |
| Гомельская | 1,45 | 1,45 | 1,19 | 1,20 |
| Гродненская | 1,22 | 1,23 | 1,15 | 1,16 |
| Минская | 1,51 | 1,52 | 1,20 | 1,23 |
| Могилевская | 1,53 | 1,54 | 1,19 | 1,22 |
| **Республика Беларусь** | **1,39** | **1,39** | **1,21** | **1,23** |

**Таблица 6.17 / Table 6.17**

***Штатные и занятые должности врачей и среднего медперсонала центров гигиены и эпидемиологии системы Минздрава Республики Беларусь***

| Год | Число учреждений | Число должностей | | | | | |
|---|---|---|---|---|---|---|---|
| | | врачей | | | среднего медперсонала | | |
| | | штатных | занятых | % укомплектованности | штатных | занятых | % укомплектованности |
| 2000 | 154 | 3253 | 2853 | 87,7 | 8282 | 7752 | 93,6 |
| 2001 | 153 | 3262 | 2908 | 89,2 | 8292 | 7787 | 93,9 |
| 2002 | 153 | 3040 | 2820 | 92,8 | 8043 | 7598 | 94,5 |
| 2003 | 150 | 3425 | 3122 | 91,2 | 8043 | 7598 | 94,5 |
| 2004 | 150 | 3436 | 3077 | 89,6 | 7983 | 7555 | 94,6 |
| 2005 | 143 | 3447 | 3092 | 89,7 | 7875 | 7524 | 95,5 |
| 2006 | 144 | 3437 | 3090 | 89,9 | 7927 | 7582 | 95,6 |
| 2007 | 144 | 3436 | 3088 | 89,9 | 7905 | 7583 | 95,9 |
| 2008 | 144 | 3489 | 3095 | 88,7 | 6624 | 6287 | 94,9 |
| 2009 | 144 | 3480,75 | 3125,25 | 89,8 | 6250,25 | 5962,25 | 95,4 |
| 2010 | 144 | 3385,5 | 3079,0 | 91,0 | 7453,5 | 7002,0 | 93,9 |
| 2011 | 144 | 3441,75 | 3115,75 | 90,5 | 7649,50 | 7201,50 | 94,1 |
| 2012 | 144 | 3428,0 | 3118,0 | 91,0 | 7283,5 | 6872,25 | 94,4 |
| **В т. ч. по областям в 2012 г.** | | | | | | | |
| г. Минск | 14 | 823,5 | 709,25 | 86,1 | 782,0 | 652,75 | 83,5 |
| Брестская | 17 | 427,0 | 396,0 | 92,7 | 1225,5 | 1204,5 | 96,3 |
| Витебская | 23 | 357,25 | 318,5 | 89,2 | 990,5 | 939,75 | 94,9 |
| Гомельская | 24 | 550,25 | 531,5 | 96,6 | 1293,75 | 1274,5 | 98,5 |
| Гродненская | 19 | 345,75 | 327,25 | 94,6 | 781,75 | 745,75 | 95,4 |
| Минская | 24 | 506,75 | 448,75 | 88,6 | 1126,25 | 1021,75 | 90,7 |
| Могилевская | 23 | 417,5 | 386,75 | 92,6 | 1083,75 | 1033,25 | 95,3 |

* С 2003 г. включая центры здоровья и центры по профилактике и борьбе со СПИДом.

**Таблица 6.18 / Table 6.18**

***Аптечная сеть Республики Беларусь по состоянию на 01.01.2013 г.***

| Наименование области | Число аптек 1 категории | | | | | | аптеки УЗ | |
|---|---|---|---|---|---|---|---|---|
| | всего | | государственные | | негосударственные | | | |
| | 2012 | 2013 | 2012 | 2013 | 2012 | 2013 | 2012 | 2013 |
| г. Минск | 29 | 28 | 28 | 27 | 1 | 1 | 24 | 24 |
| Брестская | 24 | 24 | 24 | 24 | – | – | 17 | 16 |
| Витебская | 32 | 32 | 32 | 32 | – | – | 21 | 21 |
| Гомельская | 28 | 28 | 28 | 28 | – | – | 15 | 15 |
| Гродненская | 23 | 22 | 23 | 22 | – | – | 15 | 15 |
| Минская | 36 | 34 | 36 | 34 | – | – | 23 | 23 |
| Могилевская | 29 | 28 | 29 | 28 | – | – | 17 | 17 |
| **Итого** | **201** | **196** | **200** | **195** | **1** | **1** | **132** | **131** |

| Наименование области | Число аптек 2 категории | | | | | |
|---|---|---|---|---|---|---|
| | всего | | государственные | | негосударственные | |
| | 2012 | 2013 | 2012 | 2013 | 2012 | 2013 |
| г. Минск | 132 | 131 | 40 | 41 | 92 | 90 |
| Брестская | 76 | 72 | 36 | 33 | 40 | 39 |
| Витебская | 50 | 48 | 24 | 23 | 26 | 25 |
| Гомельская | 73 | 73 | 48 | 48 | 25 | 25 |
| Гродненская | 51 | 48 | 25 | 25 | 26 | 23 |
| Минская | 35 | 39 | 13 | 15 | 22 | 24 |
| Могилевская | 37 | 35 | 20 | 19 | 17 | 16 |
| **Итого** | **454** | **446** | **206** | **204** | **248** | **242** |

**Окончание таблицы 6.18**

| Наименование области | Число аптек 3 категории | | | | | |
|---|---|---|---|---|---|---|
| | всего | | государственные | | негосударственные | |
| | 2012 | 2013 | 2012 | 2013 | 2012 | 2013 |
| г. Минск | – | – | – | – | – | – |
| Брестская | 61 | 57 | 61 | 57 | – | – |
| Витебская | 40 | 40 | 40 | 40 | – | – |
| Гомельская | 17 | 15 | 17 | 15 | – | – |
| Гродненская | 11 | 9 | 11 | 9 | – | – |
| Минская | 60 | 53 | 60 | 53 | – | – |
| Могилевская | 34 | 29 | 34 | 29 | – | – |
| **Итого** | **223** | **203** | **223** | 203 | – | – |

| Наименование области | Число аптек 4 категории | | | | | |
|---|---|---|---|---|---|---|
| | всего | | государственные | | негосударственные | |
| | 2012 | 2013 | 2012 | 2013 | 2012 | 2013 |
| г. Минск | 66 | 66 | 65 | 65 | 1 | 1 |
| Брестская | 76 | 78 | 76 | 78 | – | – |
| Витебская | 87 | 86 | 87 | 86 | – | – |
| Гомельская | 88 | 90 | 88 | 90 | – | – |
| Гродненская | 84 | 86 | 84 | 86 | – | – |
| Минская | 80 | 76 | 80 | 76 | – | – |
| Могилевская | 85 | 85 | 85 | 85 | – | – |
| **Итого** | **566** | **567** | **565** | **566** | **1** | **1** |

| Наименование области | Число аптек 5 категории | | | | | |
|---|---|---|---|---|---|---|
| | всего | | государственные | | негосударственные | |
| | 2012 | 2013 | 2012 | 2013 | 2012 | 2013 |
| г. Минск | 308 | 336 | 31 | 33 | 277 | 303 |
| Брестская | 175 | 188 | 62 | 68 | 113 | 120 |
| Витебская | 209 | 226 | 98 | 96 | 111 | 130 |
| Гомельская | 160 | 176 | 66 | 69 | 94 | 107 |
| Гродненская | 170 | 177 | 84 | 80 | 86 | 97 |
| Минская | 167 | 183 | 92 | 92 | 75 | 91 |
| Могилевская | 169 | 181 | 62 | 66 | 107 | 115 |
| **Итого** | **1358** | **1467** | **495** | **504** | **863** | **963** |

# 7. ПОДГОТОВКА КАДРОВ

**Таблица 7.1 / Table 7.1**

***Данные о приеме, числе студентов и выпуске медицинских университетов Республики Беларусь***

| Год | Число медицинских университе-тов | Число принятых | Число студентов на начало года | Число выпускников | В т.ч. прови-зоров |
|---|---|---|---|---|---|
| 1940 | 2 | – | – | 734 | – |
| 1945 | 1 | 503 | 1668 | 141 | – |
| 1950 | 2 | 503 | 2844 | 559 | – |
| 1960 | 3 | 1162/57 | 5810/57 | 831 | – |
| 1970 | 3 | 1474 | 8703 | 1367 | 99 |
| 1980 | 3 | 1750 | 9224 | 1360 | 95 |
| 1985 | 3 | 1750/175 | 9829/642 | 1679 | 116 |
| 1990 | 3 | 2082/175 | 11178/1008 | 1283/171 | 261 |
| 1995 | 4 | 1202/56 | 9123/467 | 1885/130 | 247 |
| 1996 | 4 | 1266/81 | 8365/409 | 1937/140 | 248 |
| 1997 | 4 | 1364/100 | 7694/421 | 1988/97 | 197 |
| 1998 | 4 | 1607/113 | 7587/479 | 1613/57 | 106 |
| 1999 | 4 | 1572/137 | 7777/538 | 1260/61 | 61 |
| 2000 | 4 | 1794/173 | 8335/656 | 1103/53 | 69 |
| 2001 | 4 | 1811/153 | 8814/1712 | 1111/83 | 47/58 |
| 2002 | 4 | 1893/199 | 9223/806 | 1221/75 | 61/52 |
| 2003 | 4 | 2042/134 | 9802/874 | 1305/103 | 83/67 |
| 2004 | 4 | 2072/153 | 10306/891 | 1463/136 | 67/75 |
| 2005 | 4 | 2181/25 | 11619/750 | 1619/164 | 80/64 |
| 2006 | 4 | 2656/- | 11744/595 | 1662/151 | 82/69 |
| 2007 | 4 | 3026/100 | 14114/505 | 1712/178 | 92/71 |
| 2008 | 4 | 3488/101 | 15561/432 | 1891/155 | 94/95 |
| 2009 | 4 | 4011/117 | 17291/422 | 2090/114 | 90/55 |
| 2010 | 4 | 4139/101 | 18872/431 | 2313/78 | 120/78 |
| 2011 | 4 | 3597/100 | 19859/542 | 2342/12 | 165/12 |
| 2012 | 4 | 3710/201 | 20602/708 | 2715/14 | 177/14 |

*Примечание.* В числителе — дневное отделение, в знаменателе — кроме того, заочное отделение.

## *Прием и выпуск из медицинских университетов Республики Беларуси*

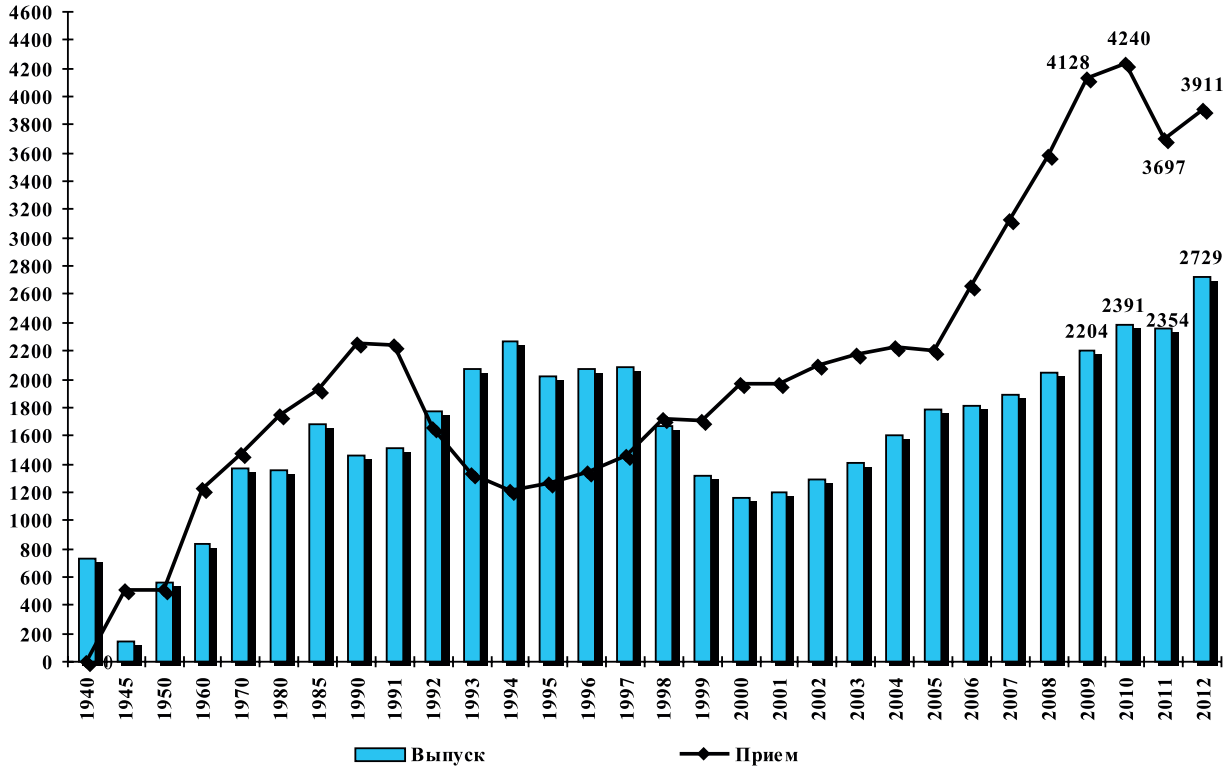

**Таблица 7.2 / Table 7.2**

***Данные о приеме, числе учащихся и выпуске медицинских училищ, колледжей Республики Беларусь***

| Год | Число медицинских училищ, колледжей | Из них имеющих дневное и вечернее отделение | Число принятых | Число учащихся на начало учебного года | Число выпускников | В т.ч. фармацевтов |
|---|---|---|---|---|---|---|
| 1940 | 33 | 33 | — | — | 4322 | — |
| 1945 | 23 | 23 | 2619 | 5445 | не было | — |
| 1950 | 19 | 19 | 1680 | 4700 | 2233 | 255 |
| 1960 | 14 | 14/4 | 2152/97 | 4470/247 | 2037/114 | 128 |
| 1970 | 21 | 20/7 | 3075 | 11077/156 | 4661/211 | 204 |
| 1980 | 18 | 18/6 | 4289/368 | 12110/1052 | 4000/262 | 264 |
| 1985 | 17 | 17/6 | 4950/460 | 12431/1241 | 4342/352 | 322 |
| 1990 | 17 | 17/7 | 6400/443 | 16644/1366 | 5684/444 | 242 |
| 1995 | 18 | 18/— | 4781/— | 11689/— | 5076/— | 122 |
| 1996 | 18 | 18/— | 4761/— | 12091/— | 4266/— | 117 |
| 1997 | 18 | 18/— | 4762/— | 12382/— | 4391/— | 114 |
| 1998 | 18 | 18/1 | 5268/60 | 11762/60 | 5593/— | 92 |
| 1999 | 18 | 18/1 | 5788/82 | 11428/137 | 5969/— | 91 |
| 2000 | 17 | 17/1 | 6248/80 | 11959/212 | 5520/— | 114 |
| 2001 | 17 | 17/1 | 6534/130 | 12450/272 | 5782/54 | 121 |
| 2002 | 17 | 17/1 | 5482/156 | 10035/355 | 4831/70 | 116 |
| 2003 | 17 | 17/1 | 4603/118 | 12279/396 | 5176/66 | 141 |
| 2004 | 17 | 17/1 | 2554/— | 9162/252 | 5502/123 | 186 |
| 2005 | 17 | 17/— | 2183/— | 6683/182 | 4565/135 | 253 |
| 2006 | 17 | 17/— | 2183/— | 6798/— | 1989/175 | 77 |
| 2007 | 15 | 15/— | 3548/— | 7974/— | 2280/— | 132 |
| 2008 | 14 | 14/— | 3344/— | 9125/— | 2026/— | — |
| 2009 | 14 | 14/— | 3429/— | 10068/— | 2298/— | 107 |
| 2010 | 14 | 14/— | 4126/— | 10647/— | 3304/— | 175 |
| 2011 | 14 | 14/— | 3984/— | 11058/— | 3181/— | 163 |
| 2012 | 14 | 14/— | 3640/— | 11106/— | 3174/— | 180 |

*Примечание.* В числителе — дневное отделение, в знаменателе — кроме того, заочное отделение.

*Прием и выпуск из медицинских училищ, колледжей Республики Беларуси*

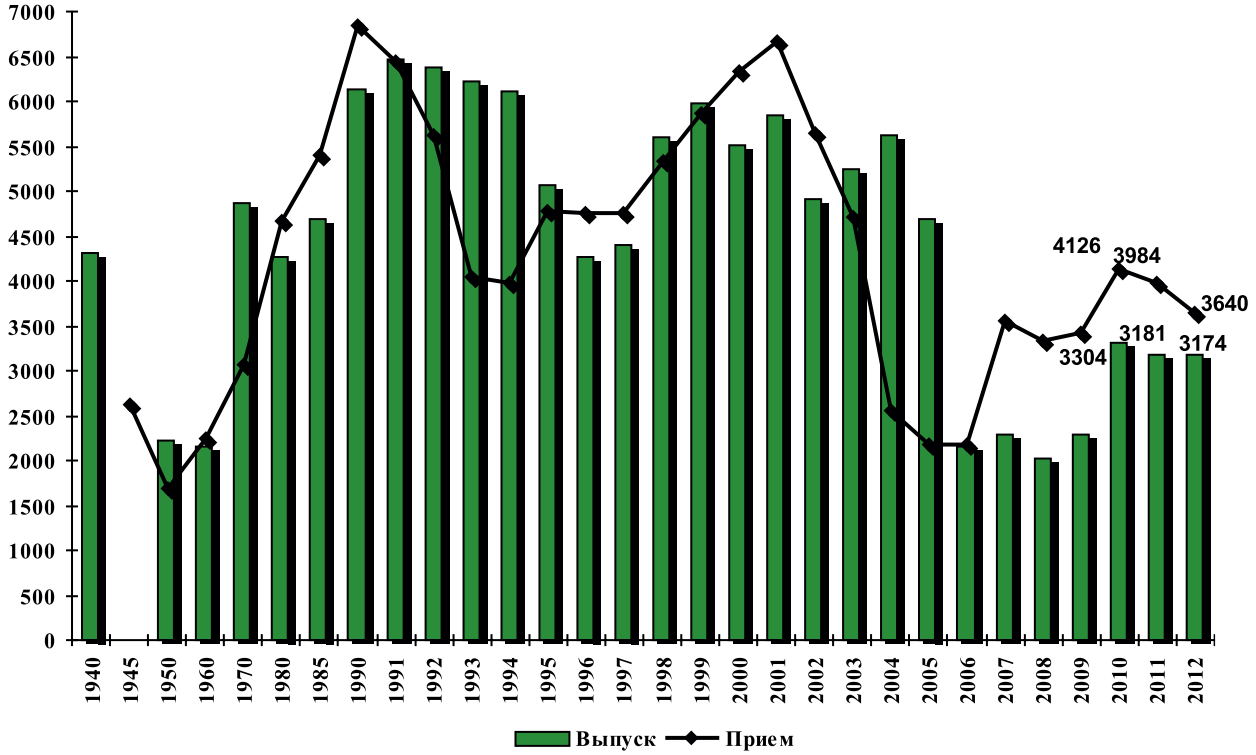

# 8. ОСНОВНЫЕ ДАННЫЕ ПО АМБУЛАТОРНОЙ, СТАЦИОНАРНОЙ ПОМОЩИ НАСЕЛЕНИЮ РЕСПУБЛИКИ БЕЛАРУСЬ И ДЕЯТЕЛЬНОСТИ СКОРОЙ МЕДИЦИНСКОЙ ПОМОЩИ

**Таблица 8.1 / Table 8.1**

***Основные данные по амбулаторной и стационарной помощи населению Республики Беларусь***

| | 2000 | 2005 | 2009 | 2010 | 2011 | 2012 |
|---|---|---|---|---|---|---|
| 1. Амбулаторные посещения врачей во всех врачебных организацях (тыс.) (без посещений к стоматологам, зубным врачам) | 91745,8 | 96355,2 | 100449,8 | 100841,1 | 98159,4 | 98927,6 |
| 2. Посещения врачами больных на дому (тыс.) | 7439,4 | 8278,6 | 9776,7 | 8816,9 | 9255,2 | 8994,5 |
| 3. Посещения стоматологов, зубных врачей, зубных фельдшеров (тыс.) | 13544,9 | 14440,3 | 14142,3 | 14166,7 | 13924,1 | 13993,5 |
| 4. Амбулаторные посещения среднего медперсонала на самостоятельном приеме во врачебных и фельдшерских здравпунктах и ФАП (тыс.) | 17851,6 | 18080,8 | 15565,4 | 15572,2 | 20880,7* | 18074,8 |
| 5. Сверх того, число лиц, которым оказана помощь персоналом станций скорой помощи амбулаторно и при выездах (тыс.) | 4079,0 | 2953,2 | 3258,9 | 3273,4 | 3262,7 | 3194,7 |
| 6. Поступило больных во все больничные организации | 2800533 | 2579087 | 2624904 | 2828500 | 2847799 | 2870820 |
| 7. Проведено больными койко-дней во врачебных больничных организациях | 38861,1 | 30181,8 | 29239,0 | 32063,0 | 32062,3 | 32454,6 |
| 8. Обслужено больных центрами экстренной медицинской помощи (тыс.) | 73,5 | 46,9 | 31,9 | 24,5 | 23,4 | 22,5 |

* С 2011 г. включая посещения помощников врача по амбулаторно-поликлинической помощи.

**Окончание таблицы 8.1**

| | 2000 | 2005 | 2009 | 2010 | 2011 | 2012 |
|---|---|---|---|---|---|---|
| **Число амбулаторных посещений на одного жителя и число госпитализированных на 1000 жителей Республики Беларусь** | | | | | | |
| Число посещений врачей (включая стоматологов, зубных врачей, зубных фельдшеров, посещения на дому и обслуживание скорой мед. помощью и центрами экстренной медпомощи) | 11,7 | 12,5 | 13,4 | 13,4 | 13,2 | 13,2 |
| из них: | | | | | | |
| стоматологов, зубных врачей и зубных фельдшеров | 1,4 | 1,5 | 1,5 | 1,5 | 1,5 | 1,5 |
| Число госпитализированных больных (включая рожениц и родильниц) на 100 городских и сельских жителей | 280 | 263 | 294 | 298 | 300 | 303 |

**Таблица 8.2 / Table 8.2**

***Основные данные по амбулаторной и стационарной помощи населению Республики Беларусь в 2012 г.***

| | г. Минск | Брест-ская область | Витеб-ская область | Гомель-ская область | Грод-ненская область | Минская область | Моги-левская область | Итого |
|---|---|---|---|---|---|---|---|---|
| 1. Амбулаторные посещения врачей во всех врачебных организацях (тыс.) | 20027,7 | 15395,3 | 12217,7 | 16016,9 | 11910,0 | 13315,7 | 10044,3 | 98927,6 |
| 2. Посещения врачами больных на дому (тыс.) | 1791,6 | 1709,6 | 1211,6 | 1193,1 | 1151,5 | 936,4 | 1000,7 | 8994,5 |
| 3. Посещения стоматологов, зубных врачей (тыс.) | 2854,2 | 2046,4 | 1979,6 | 2214,8 | 1471,0 | 1903,0 | 1524,5 | 13993,5 |
| 4. Амбулаторные посещения среднего медперсонала на самостоятельном приеме во врачебных и фельдшерских здравпунктах и ФАП (тыс.) | 1525,9 | 3071,0 | 1701,5 | 3735,0 | 1732,6 | 3763,1 | 2545,7 | 18074,8 |
| 5. Сверх того, число лиц, которым оказана помощь персоналом станций скорой помощи амбулаторно и при выездах (тыс.) | 604,5 | 464,1 | 425,6 | 529,0 | 356,6 | 479,3 | 335,6 | 3194,7 |
| 6, Обслужено больных центрами экстренной медицинской помощи (тыс.) | 0,9 | 3,1 | 1,0 | 3,7 | 2,1 | 4,1 | 7,6 | 22,5 |

* С 2011 г. включая посещение помощников врача по амбулаторно-поликлинической помощи.

**Окончание таблицы 8.2**

| | г. Минск | Брест-ская область | Витеб-ская область | Гомель-ская область | Гродненская область | Минская область | Могилев-ская область | Итого |
|---|---|---|---|---|---|---|---|---|
| 7. Все посещения к врачам (включая посещения на дому, стоматологов, обслуженных станциями скорой помощи и центрами экстренной медицинской помощи (тыс.) | 25278,9 | 19618,5 | 15835,5 | 19957,5 | 14891,2 | 16638,5 | 12912,7 | 125132,8 |
| 8. Поступило больных во все организации, оказывающие стационарную помощь | 541351 | 417818 | 369801 | 476013 | 315732 | 399422 | 350683 | 2870820 |
| 9. Проведено всеми больными койко-дней (тыс.) | 6012,7 | 4723,9 | 4525,4 | 5234,7 | 3722,7 | 4499,6 | 3735,6 | 32454,6 |
| **Число амбулаторных посещений на одного жителя и число госпитализированных больных на 1000 жителей** | | | | | | | | |
| 1. Число посещений врачей (включая зубных, посещения на дому и обслуживание скорой помощью и центрами экстренной медпомощи) | 13,3 | 14,1 | 13,1 | 14,0 | 14,0 | 11,9 | 12,0 | 13,2 |
| из них: посещений врачей (кроме стоматологов и зубных фельдшеров) | 11,8 | 12,6 | 11,4 | 12,4 | 12,7 | 10,5 | 10,6 | 11,7 |
| 2. Число госпитализированных больных (включая рожениц и родильниц) на 1000 городских и сельских жителей | 286 | 300 | 305 | 333 | 297 | 284 | 325 | 303 |

**Таблица 8.3 / Table 8.3**

***Распределение больничных коек и госпитализированных больных по типам больничных организаций***

| Больничные организации | Абсолютное число | | | % от итога | | |
|---|---|---|---|---|---|---|
| | 2010 | 2011 | 2012 | 2010 | 2011 | 2012 |
| **1. Больничные койки** | | | | | | |
| 1. Областные больницы | 6524 | 6467 | 6454 | 6,4 | 6,4 | 6,3 |
| 2. Детские областные больницы | 2657 | 2671 | 2661 | 2,6 | 2,6 | 2,6 |
| 3. Городские больницы (включая роддома и госпитали ИОВ) | 26083 | 25644 | 25558 | 25,6 | 25,5 | 25,1 |
| 4. Детские городские больницы | 2057 | 2022 | 1992 | 2,0 | 2,0 | 2,0 |
| 5. Специализированные больницы (включая стационары НИО, больницы СМП, прочие спец. больницы) | 10459 | 10666 | 10749 | 9,9 | 10,2 | 10,6 |
| 6. Специализированные центры | 8257 | 8753 | 9562 | 8,0 | 8,1 | 9,4 |
| 7. Диспансеры | 7927 | 7972 | 7785 | 7,8 | 7,7 | 7,7 |
| 8. Психиатрические больницы | 4470 | 3920 | 3865 | 4,5 | 4,4 | 3,8 |
| 9. Районные больницы | 26889 | 26310 | 26014 | 26,2 | 26,2 | 25,6 |
| 10. Участковые больницы и больницы сестринского ухода | 7133 | 7081 | 6990 | 7,0 | 7,0 | 6,9 |
| **Всего** | **102456** | **101506** | **101630** | **100,0** | **100,0** | **100,0** |

**Окончание таблицы 8.3**

| Больничные организации | Абсолютное число | | | % от итога | | |
|---|---|---|---|---|---|---|
| | 2010 | 2011 | 2012 | 2010 | 2011 | 2012 |
| **2. Госпитализированные больные** | | | | | | |
| 1. Областные больницы | 198657 | 199403 | 199039 | 7,0 | 7,0 | 6,9 |
| 2. Детские областные больницы | 80040 | 81563 | 81999 | 2,8 | 2,9 | 2,8 |
| 3. Городские больницы (включая роддома и госпитали ИОВ) | 867478 | 865610 | 864095 | 30,7 | 30,4 | 30,1 |
| 4. Детские городские больницы | 59962 | 65232 | 65863 | 2,1 | 2,3 | 2,3 |
| 5. Специализированные больницы (включая стационары НИО, больницы СМП, вузов, прочие спец. больницы) | 298535 | 301544 | 307373 | 10,5 | 10,6 | 10,7 |
| 6. Специализированные центры | 144065 | 148858 | 172237 | 5,1 | 5,2 | 6,0 |
| 7. Диспансеры | 168608 | 175143 | 176821 | 6,0 | 6,2 | 6,2 |
| 8. Психиатрические больницы | 52698 | 51857 | 40458 | 1,9 | 1,8 | 1,4 |
| 9. Районные больницы | 843071 | 844387 | 849276 | 29,8 | 29,6 | 29,6 |
| 10. Участковые больницы и больницы сестринского ухода | 115386 | 114202 | 113659 | 4,1 | 4,0 | 4,0 |
| **Всего** | **2828500** | **2847799** | **2870820** | **100,0** | **100,0** | **100,0** |

**Таблица 8.4 / Table 8.4**

***Деятельность организаций скорой медицинской помощи в Республике Беларусь***

| Год | Число больниц скорой мед. помощи | Число коек в них | Число отделений экстренной и плановой консультативной помощи | Число обслуженных лиц | Число станций и отделений скорой и неотложной мед. помощи | Число должностей врачей: штатных | Число должностей врачей: занятых | Число должностей врачей: % укомплектованности | Физических лиц врачей (основных работников) на занятых должностях | % укомплектованности штатных должностей физическими лицами |
|---|---|---|---|---|---|---|---|---|---|---|
| 2000 | 7 | 4965 | 7 | 73460 | 198 | 1902 | 1670 | 87,8 | 1162 | 61,1 |
| 2005 | 7 | 4439 | 7 | 46915 | 189 | 1665 | 1599 | 96,0 | 1106 | 66,4 |
| 2006 | 7 | 4439 | 7 | 49404 | 178 | 1630 | 1563 | 95,9 | 1148 | 70,4 |
| 2009 | 7 | 4149 | 7 | 31900 | 146 | 1561 | 1526 | 97,8 | 1035 | 66,3 |
| 2010 | 7 | 4149 | 7 | 31900 | 146 | 1561 | 1526 | 97,8 | 1035 | 66,3 |
| 2011 | 7 | 4413 | 7 | 24481 | 140 | 1545 | 1502 | 97,2 | 1010 | 65,4 |
| 2012 | 7 | 4578 | 7 | 22518 | 133 | 1487 | 1414 | 95,1 | 970 | 65,2 |
| **В том числе по областям** | | | | | | | | | | |
| г. Минск | 1 | 984 | 1 | 909 | 1 | 365 | 365 | 100,0 | 243 | 66,5 |
| Брестская | 1 | 242 | 1 | 3091 | 16 | 232 | 205 | 88,5 | 144 | 62,1 |
| Витебская | 1 | 474 | 1 | 982 | 34 | 188 | 178 | 94,9 | 120 | 63,8 |
| Гомельская | 1 | 517 | 1 | 3702 | 21 | 182 | 173 | 95,1 | 112 | 61,4 |
| Гродненская | 1 | 578 | 1 | 2126 | 17 | 219 | 215 | 97,9 | 173 | 79,0 |
| Минская | – | – | 1 | 4110 | 23 | 160 | 138 | 86,5 | 90 | 56,4 |
| Могилевская | 2 | 1783 | 1 | 7598 | 21 | 141 | 140 | 98,8 | 88 | 62,3 |

**Окончание таблицы 8.4**

| Год | Число должностей среднего медперсонала | | | Физических лиц среднего медперсонала на занятых должностях | Число выполненных вызовов | | Число лиц, обслуженных станциями скорой помощи при выездах и амбулаторно | |
|---|---|---|---|---|---|---|---|---|
| | штатных | занятых | % укомплектованности | | абсолютное число | на 1000 населения | абсолютное число | на 1000 населения |
| 2000 | 5280 | 5246 | 99,4 | 4818 | 3882320 | 388,0 | 4078971 | 407,7 |
| 2005 | 5327 | 5306 | 99,6 | 4937 | 3861594 | 387,3 | 4066470 | 407,8 |
| 2006 | 5384 | 5375 | 99,8 | 5047 | 3596756 | 362,4 | 3752674 | 378,1 |
| 2009 | 5407 | 5384 | 99,6 | 5117 | 2776875 | 284,1 | 2953220 | 302,1 |
| 2010 | 5995 | 5990 | 99,9 | 5345 | 3160483 | 332,5 | 3258847 | 342,8 |
| 2011 | 6149 | 6127 | 99,6 | 5380 | 3183958 | 336,1 | 3262698 | 344,4 |
| 2012 | 6404 | 6355 | 99,2 | 5529 | 3125486 | 330,2 | 3194690 | 337,5 |
| **В т. ч. по областям** | | | | | | | | |
| г. Минск | 1485 | 1485 | 100,0 | 1172 | 600365 | 317,1 | 604464 | 319,3 |
| Брестская | 805 | 803 | 99,8 | 763 | 455026 | 327,1 | 464118 | 333,7 |
| Витебская | 793 | 791 | 99,7 | 698 | 414343 | 342,1 | 425591 | 351,4 |
| Гомельская | 921 | 904 | 98,2 | 841 | 506799 | 354,7 | 528990 | 370,3 |
| Гродненская | 622 | 618 | 99,4 | 590 | 347407 | 327,8 | 356636 | 336,5 |
| Минская | 933 | 917 | 98,3 | 813 | 470331 | 335,3 | 479306 | 341,7 |
| Могилевская | 845 | 837 | 99,1 | 652 | 331215 | 307,2 | 335585 | 311,2 |

# 9. ЗАБОЛЕВАЕМОСТЬ НАСЕЛЕНИЯ

**Таблица 9.1 / Table 9.1**

***Заболеваемость населения Республики Беларусь активным туберкулезом всех форм (число больных с впервые в жизни установленным диагнозом)***

| Год | Городские жители | | Сельские жители | | Городские и сельские жители | |
|---|---|---|---|---|---|---|
| | абсолютное число | на 100 тыс. населения | абсолютное число | на 100 тыс. населения | абсолютное число | на 100 тыс. населения |
| 1970 | 3083 | 78,1 | 5850 | 115,4 | 8933 | 99,0 |
| 1980 | 2387 | 43,9 | 3061 | 73,0 | 5448 | 56,6 |
| 1985 | 2130 | 34,6 | 2325 | 61,0 | 4455 | 44,7 |
| 1990 | 1639 | 24,1 | 1400 | 41,1 | 3039 | 29,8 |
| 1995 | 2729 | 38,6 | 1782 | 55,4 | 4511 | 43,9 |
| 1996 | 2953 | 41,7 | 2055 | 64,8 | 5008 | 48,9 |
| 1997 | 3217 | 45,3 | 2183 | 70,1 | 5400 | 52,8 |
| 1998 | 3456 | 48,4 | 2139 | 70,1 | 5595 | 54,9 |
| 1999 | 3355 | 48,1 | 2024 | 66,1 | 5379 | 53,6 |
| 2000 | 3212 | 45,9 | 1777 | 59,1 | 4989 | 49,9 |
| 2001 | 2998 | 42,7 | 1742 | 59,1 | 4740 | 47,5 |
| 2002* | 3486 | 49,6 | 1653 | 57,2 | 5139 | 51,8 |
| 2003 | 3434 | 48,8 | 1672 | 59,0 | 5106 | 51,7 |
| 2004 | 3597 | 51,0 | 1846 | 66,6 | 5443 | 55,4 |
| 2005 | 3386 | 47,9 | 1922 | 70,8 | 5308 | 54,3 |
| 2006 | 3266 | 46,2 | 1876 | 70,4 | 5142 | 52,8 |
| 2007 | 3042 | 42,9 | 1730 | 70,1 | 4872 | 50,2 |
| 2008 | 2939 | 41,2 | 1695 | 66,4 | 4634 | 47,9 |
| 2009 | 2924 | 41,5 | 1709 | 69,6 | 4633 | 48,7 |
| 2010 | 2785 | 39,2 | 1560 | 65,3 | 4345 | 45,8 |
| 2011 | 2555 | 35,7 | 1498 | 64,4 | 4053 | 42,8 |
| 2012 | 2461 | 34,2 | 1456 | 64,3 | 3917 | 41,4 |

* Включая все ведомства.

## *Заболеваемость населения Республики Беларусь активным туберкулезом всех форм (на 100 тыс. населения)*

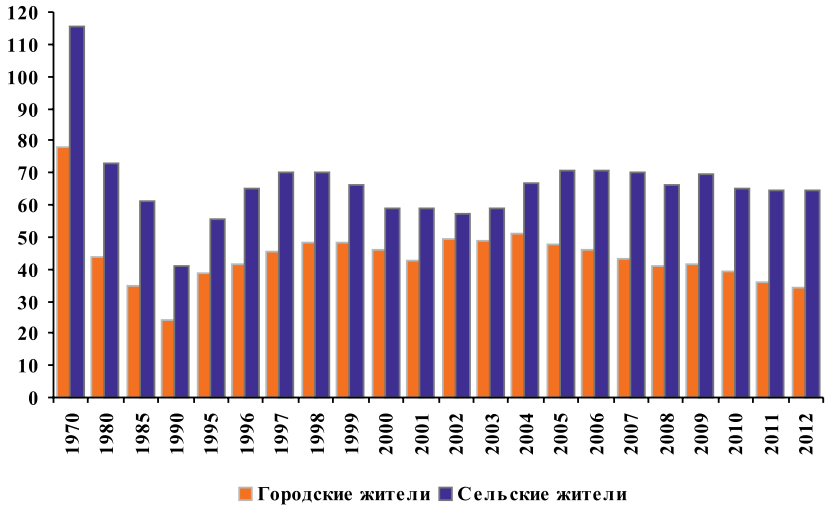


## *Заболеваемость населения активным туберкулезом всех форм в 2012 г.*

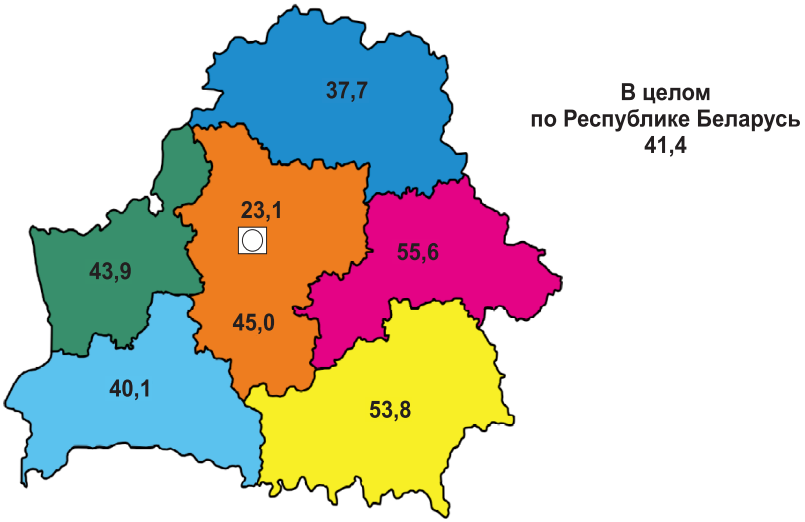

**Таблица 9.2 / Table 9.2**

***Заболеваемость населения Республики Беларусь активным туберкулезом по локализациям (число больных с впервые в жизни установленным диагнозом на 100 тыс. населения)***

| Год* | Активный туберкулез органов дыхания | Туберкулез мочеполовых органов | Туберкулез костей и суставов | Прочие формы активного туберкулеза |
|---|---|---|---|---|
| **Городское население** | | | | |
| 1995 | 19,1 | 2,2 | 0,9 | 1,9 |
| 2000 | 41,7 | 1,3 | 1,6 | 1,3 |
| 2005 | 44,0 | 1,2 | 1,7 | 1,1 |
| 2006 | 42,2 | 1,0 | 1,7 | 1,2 |
| 2007 | 39,6 | 1,1 | 1,2 | 0,9 |
| 2008 | 37,3 | 1,0 | 1,7 | 1,2 |
| 2009 | 36,8 | 1,0 | 1,4 | 0,8 |
| 2010 | 35,8 | 0,8 | 1,8 | 0,8 |
| 2011 | 32,7 | 0,7 | 1,9 | 0,4 |
| 2012 | 31,1 | 0,7 | 1,6 | 0,8 |
| **Сельское население** | | | | |
| 1995 | 36,0 | 1,3 | 2,0 | 1,6 |
| 2000 | 54,2 | 0,9 | 2,1 | 2,0 |
| 2005 | 67,6 | 0,7 | 1,8 | 0,7 |
| 2006 | 67,5 | 0,5 | 1,5 | 0,9 |
| 2007 | 66,2 | 0,6 | 2,6 | 0,7 |
| 2008 | 63,7 | 0,4 | 1,4 | 0,9 |
| 2009 | 66,4 | 0,6 | 1,6 | 0,9 |
| 2010 | 62,1 | 0,5 | 2,0 | 0,7 |
| 2011 | 62,0 | 0,1 | 1,7 | 0,6 |
| 2012 | 62,0 | 0,4 | 1,3 | 0,6 |
| **Городское и сельское население** | | | | |
| 1995 | 24,7 | 1,9 | 1,3 | 1,8 |
| 2000 | 45,4 | 1,2 | 1,7 | 1,5 |
| 2005 | 50,6 | 1,0 | 1,7 | 1,0 |
| 2006 | 49,1 | 0,9 | 1,7 | 1,2 |
| 2007 | 46,8 | 1,0 | 1,6 | 0,9 |
| 2008 | 44,2 | 0,9 | 1,6 | 1,1 |
| 2009 | 45,5 | 0,9 | 1,4 | 0,9 |
| 2010 | 42,4 | 0,7 | 1,8 | 0,8 |
| 2011 | 39,9 | 0,6 | 1,9 | 0,5 |
| 2012 | 38,5 | 0,6 | 1,6 | 0,7 |

* С 2004 года — включая все ведомства.

**Таблица 9.3 / Table 9.3**

***Число случаев заболевания населения активным туберкулезом всех форм с впервые в жизни установленным диагнозом в Республике Беларусь по областям****

| Наименование области | Абсолютное число | | | На 100 тыс. населения | | |
|---|---|---|---|---|---|---|
| | 2010 | 2011 | 2012 | 2010 | 2011 | 2012 |
| **Городские жители** | | | | | | |
| г, Минск | 496 | 445 | 438 | 26,8 | 23,7 | 23,1 |
| Брестская | 335 | 323 | 305 | 36,3 | 34,7 | 32,5 |
| Витебская | 343 | 295 | 280 | 38,1 | 32,6 | 30,8 |
| Гомельская | 548 | 502 | 474 | 51,9 | 47,2 | 44,3 |
| Гродненская | 297 | 264 | 280 | 39,8 | 35,1 | 36,8 |
| Минская | 314 | 322 | 289 | 39,8 | 40,8 | 36,6 |
| Могилевская | 452 | 404 | 395 | 54,3 | 48,5 | 47,2 |
| **Республика Беларусь** | **2785** | **2555** | **2461** | **39,2** | **35,7** | **34,2** |
| **Сельские жители** | | | | | | |
| г. Минск | – | – | – | – | – | – |
| Брестская | 263 | 230 | 253 | 55,5 | 49,8 | 56,0 |
| Витебская | 164 | 179 | 176 | 50,5 | 57,3 | 58,3 |
| Гомельская | 328 | 288 | 295 | 85,9 | 77,9 | 82,3 |
| Гродненская | 207 | 195 | 185 | 64,1 | 62,8 | 61,8 |
| Минская | 386 | 383 | 342 | 61,5 | 61,9 | 55,9 |
| Могилевская | 212 | 223 | 205 | 81,6 | 89,0 | 84,7 |
| **Республика Беларусь** | **1560** | **1498** | **1456** | **65,3** | **64,4** | **64,3** |
| **Городские и сельские жители** | | | | | | |
| г. Минск | 496 | 445 | 438 | 26,8 | 23,7 | 23,1 |
| Брестская | 598 | 553 | 558 | 42,8 | 39,7 | 40,1 |
| Витебская | 507 | 474 | 456 | 41,4 | 38,9 | 37,7 |
| Гомельская | 876 | 790 | 769 | 61,0 | 55,2 | 53,8 |
| Гродненская | 504 | 459 | 465 | 47,2 | 43,2 | 43,9 |
| Минская | 700 | 705 | 631 | 49,4 | 50,1 | 45,0 |
| Могилевская | 664 | 627 | 600 | 60,8 | 57,8 | 55,6 |
| **Республика Беларусь** | **4345** | **4053** | **3917** | **45,8** | **42,8** | **41,4** |

* Включая все ведомства.

**Таблица 9.3.1 / Table 9.3.1**

***Число случаев заболеваний населения активным туберкулезом по локализациям с впервые в жизни установленным диагнозом в Республике Беларусь и по областям на конец года (включая все ведомства)***

| Наименование области | Абсолютное число | | | На 100 тыс. населения | | |
|---|---|---|---|---|---|---|
| | 2010 | 2011 | 2012 | 2010 | 2011 | 2012 |
| **Туберкулез органов дыхания** | | | | | | |
| г. Минск | 408 | 364 | 356 | 22,0 | 19,4 | 18,8 |
| Брестская | 572 | 528 | 539 | 41,0 | 37,9 | 38,8 |
| Витебская | 472 | 443 | 438 | 38,5 | 36,4 | 36,2 |
| Гомельская | 818 | 745 | 717 | 56,9 | 52,0 | 50,2 |
| Гродненская | 471 | 437 | 450 | 44,1 | 41,1 | 42,5 |
| Минская | 666 | 672 | 583 | 47,0 | 47,7 | 41,6 |
| Могилевская | 620 | 588 | 559 | 56,7 | 54,2 | 51,8 |
| **Республика Беларусь** | **4027** | **3777** | **3642** | **42,4** | **39,9** | **38,5** |
| **Прочие формы активного туберкулеза** | | | | | | |
| г. Минск | 88 | 81 | 82 | 4,8 | 4,3 | 4,3 |
| Брестская | 26 | 25 | 19 | 1,9 | 1,8 | 1,4 |
| Витебская | 35 | 31 | 18 | 2,9 | 2,5 | 1,5 |
| Гомельская | 58 | 45 | 52 | 4,0 | 3,1 | 3,6 |
| Гродненская | 33 | 22 | 15 | 3,1 | 2,1 | 1,4 |
| Минская | 34 | 33 | 48 | 2,4 | 2,3 | 3,4 |
| Могилевская | 44 | 39 | 41 | 4,0 | 3,6 | 3,8 |
| **Республика Беларусь** | **318** | **276** | **275** | **3,4** | **2,9** | **2,9** |
| **Туберкулез всех органов** | | | | | | |
| г. Минск | 496 | 445 | 438 | 26,8 | 23,7 | 23,1 |
| Брестская | 598 | 553 | 558 | 42,8 | 39,7 | 40,1 |
| Витебская | 507 | 474 | 456 | 41,4 | 38,9 | 37,7 |
| Гомельская | 876 | 790 | 769 | 61,0 | 55,2 | 53,8 |
| Гродненская | 504 | 459 | 465 | 47,2 | 43,2 | 43,9 |
| Минская | 700 | 705 | 631 | 49,4 | 50,1 | 45,0 |
| Могилевская | 664 | 627 | 600 | 60,8 | 57,8 | 55,6 |
| **Республика Беларусь** | **4345** | **4053** | **3917** | **45,8** | **42,8** | **41,4** |

**Таблица 9.4 / Table 9.4**

***Контингенты больных активным туберкулезом в Республике Беларусь по областям (число больных на конец года) (включая все ведомства)***

| Наименование области | Абсолютное число | | | На 100 тыс. населения | | |
|---|---|---|---|---|---|---|
| | 2010 | 2011 | 2012 | 2010 | 2011 | 2012 |
| **Туберкулез органов дыхания** | | | | | | |
| г. Минск | 1237 | 1106 | 967 | 66 | 59 | 51 |
| Брестская | 1197 | 1067 | 1094 | 86 | 77 | 79 |
| Витебская | 1825 | 1649 | 1496 | 149 | 136 | 124 |
| Гомельская | 2083 | 2016 | 1792 | 145 | 141 | 126 |
| Гродненская | 1348 | 1267 | 1159 | 126 | 119 | 100 |
| Минская | 1926 | 1802 | 1431 | 136 | 128 | 102 |
| Могилевская | 1524 | 1625 | 1548 | 140 | 150 | 144 |
| **Республика Беларусь** | **11140** | **10532** | **9487** | **117** | **111** | **100** |
| **Прочие формы активного туберкулеза** | | | | | | |
| г. Минск | 428 | 419 | 346 | 23 | 22 | 18 |
| Брестская | 100 | 103 | 90 | 7 | 7 | 6 |
| Витебская | 171 | 160 | 82 | 14 | 13 | 7 |
| Гомельская | 251 | 224 | 169 | 17 | 16 | 12 |
| Гродненская | 92 | 89 | 47 | 9 | 8 | 4 |
| Минская | 129 | 113 | 88 | 9 | 8 | 6 |
| Могилевская | 105 | 95 | 81 | 10 | 9 | 8 |
| **Республика Беларусь** | **1276** | **1203** | **903** | **13** | **13** | **10** |
| **Туберкулез всех органов** | | | | | | |
| г. Минск | 1665 | 1525 | 1313 | 89 | 81 | 69 |
| Брестская | 1297 | 1170 | 1184 | 93 | 84 | 85 |
| Витебская | 1996 | 1809 | 1578 | 163 | 149 | 131 |
| Гомельская | 2334 | 2240 | 1961 | 162 | 157 | 137 |
| Гродненская | 1440 | 1356 | 1206 | 135 | 128 | 114 |
| Минская | 2055 | 1915 | 1519 | 146 | 136 | 108 |
| Могилевская | 1629 | 1720 | 1629 | 150 | 159 | 151 |
| **Республика Беларусь** | **12416** | **11735** | **10390** | **131** | **124** | **110** |

**Таблица 9.5 / Table 9.5**

***Бактериовыделители микобактерий туберкулеза в Республике Беларусь***

| Год | Среди больных, взятых на учет с впервые в жизни установленным диагнозом активного туберкулеза органов дыхания, удельный вес бактериовыделителей, % | Среди контингентов больных, состоящих на учете в лечебно-профилактических организациях, на конец года, % | | Число бациллярных больных, состоящих на учете в городских и сельских лечебно-профилактических организациях, на конец года | |
|---|---|---|---|---|---|
| | | туберкулез всех форм | туберкулез органов дыхания | абсолютное число | на 100 тыс. населения |
| 1990 | 48,7 | 26,6 | 33,0 | 4149 | 41 |
| 1995 | 46,6 | 27,5 | 33,1 | 4882 | 48 |
| 2000 | 47,2 | 27,2 | 31,4 | 5652 | 57 |
| 2001 | 46,3 | 27,8 | 32,0 | 5560 | 56 |
| 2002 | 45,5 | 28,8 | 33,4 | 5308 | 54 |
| 2003 | 47,5 | 41,5 | 47,8 | 5293 | 54 |
| 2004 | 45,3 | 40,2 | 45,4 | 5887 | 60 |
| 2005 | 45,8 | 42,0 | 46,9 | 6155 | 63 |
| 2006 | 43,8 | 44,0 | 49,2 | 6388 | 66 |
| 2007 | 44,1 | 43,6 | 48,5 | 6117 | 63 |
| 2008 | 44,7 | 44,4 | 49,6 | 5793 | 60 |
| 2009 | 50,2 | 47,2 | 52,2 | 6030 | 63 |
| 2010 | 54,6 | 50,6 | 56,0 | 6277 | 66 |
| 2011 | 58,1 | 52,4 | 58,1 | 6146 | 65 |
| **2012** | **64,4** | **60,9** | **66,3** | **6324** | **67** |

**Таблица 9.6 / Table 9.6**

***Смертность населения Республики Беларусь от туберкулеза на 100 тыс. населения***

| Год | Всего | | | Городского населения | | | Сельского населения | | |
|---|---|---|---|---|---|---|---|---|---|
| | от туберкулеза всех органов | в т. ч. | | от туберкулеза всех органов | в т. ч. | | от туберкулеза всех органов | в т. ч. | |
| | | от туберкулеза органов дыхания | от туберкулеза нервной системы и мозговых оболочек | | от туберкулеза органов дыхания | от туберкулеза нервной системы и мозговых оболочек | | от туберкулеза органов дыхания | от туберкулеза нервной системы и мозговых оболочек |
| 2005 | 12,1 | 10,6 | 0,05 | 10,3 | 9,1 | 0,03 | 16,8 | 14,4 | 0,11 |
| 2006 | 10,0 | 8,4 | 0,09 | 8,3 | 7,0 | 0,07 | 14,5 | 12,0 | 0,15 |
| 2007 | 9,2 | 8,1 | 0,03 | 7,4 | 6,5 | 0,03 | 14,3 | 12,5 | 0,04 |
| 2008 | 8,6 | 7,3 | 0,09 | 6,6 | 5,6 | 0,08 | 14,1 | 12,2 | 0,12 |
| 2009 | 8,0 | 6,9 | 0,04 | 5,9 | 5,0 | 0,04 | 14,2 | 12,5 | 0,04 |
| 2010 | 8,2 | 7,0 | 0,04 | 6,4 | 5,2 | 0,04 | 13,5 | 12,2 | 0,04 |
| 2011 | 7,8 | 6,5 | 0,04 | 5,8 | 4,8 | 0,06 | 14,0 | 12,0 | 0,00 |
| **2012** | **6,9** | **5,7** | **0,04** | **5,5** | **4,4** | **0,06** | **11,2** | **9,8** | **0,00** |

***Смертность населения Республики Беларусь от туберкулеза всех органов на 100 тыс. населения***

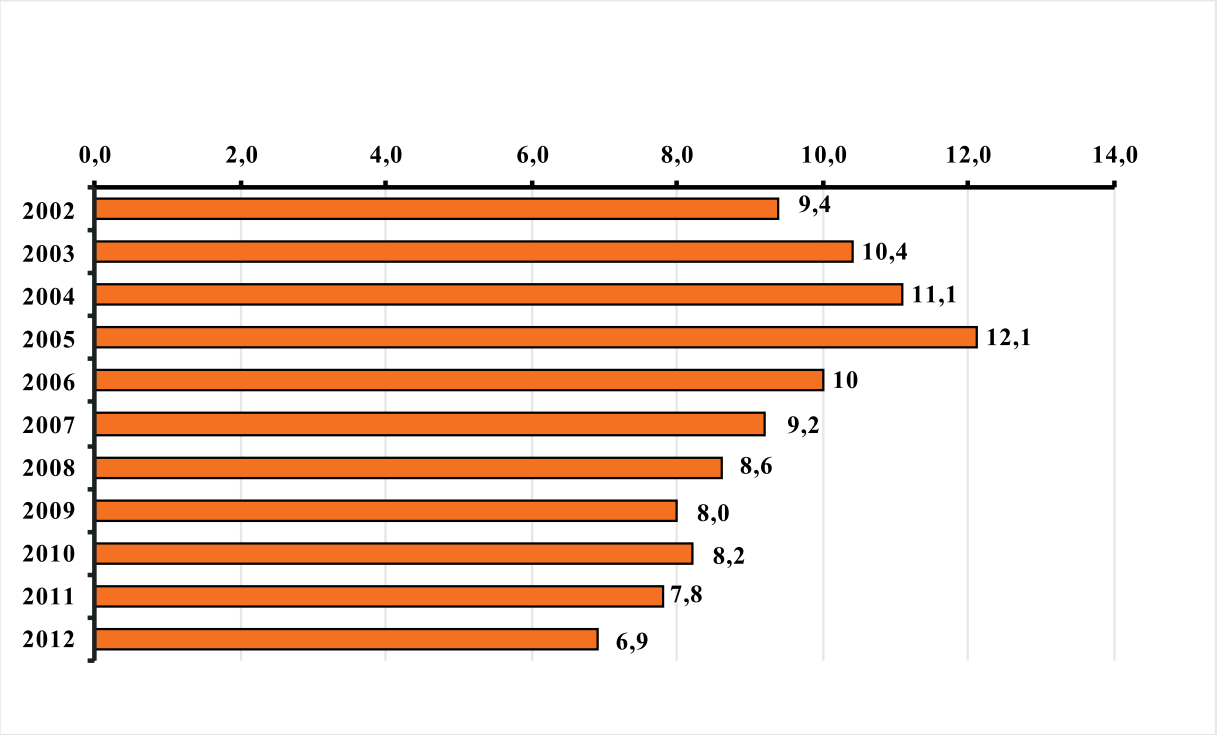

**Таблица 9.7 / Table 9.7**

***Смертность населения Республики Беларусь от туберкулеза всех форм за 2010–2012 гг. (по областям)***

| Наименование области | Число умерших на 100 тыс. населения | | | | | | | | |
|---|---|---|---|---|---|---|---|---|---|
| | всего | | | городского населения | | | сельского населения | | |
| | 2010 | 2011 | 2012 | 2010 | 2011 | 2012 | 2010 | 2011 | 2012 |
| г, Минск | 4,1 | 5,0 | 4,1 | 4,1 | 5,0 | 4,1 | – | – | – |
| Брестская | 6,9 | 7,5 | 6,5 | 5,3 | 4,7 | 4,9 | 10,1 | 13,2 | 10,0 |
| Витебская | 7,3 | 7,1 | 6,6 | 5,9 | 5,4 | 5,4 | 11,1 | 11,8 | 10,3 |
| Гомельская | 12,9 | 9,1 | 8,5 | 9,3 | 5,9 | 6,2 | 22,8 | 18,4 | 15,3 |
| Гродненская | 9,0 | 8,6 | 9,0 | 6,8 | 6,8 | 7,9 | 13,9 | 12,9 | 11,7 |
| Минская | 8,8 | 8,7 | 7,1 | 6,5 | 5,4 | 4,9 | 11,6 | 12,8 | 9,8 |
| Могилевская | 10,0 | 10,0 | 8,0 | 9,1 | 8,3 | 6,8 | 12,7 | 16,0 | 12,0 |
| **Республика Беларусь** | **8,2** | **7,8** | **6,9** | **6,4** | **5,8** | **5,5** | **13,5** | **14,0** | **11,2** |

**Таблица 9.8 / Table 9.8**

***Общая заболеваемость населения Республики Беларусь отдельными болезнями в 2011–2012 гг. (зарегистрировано заболеваний всего на 100 тыс. населения данного возраста)***

| Наименование классов и отдельных болезней | Год | Республика Беларусь | г. Минск | Брестская область | Витебская область | Гомельская область | Гродненская область | Минская область | Могилевская область |
|---|---|---|---|---|---|---|---|---|---|
| **Дети (0–17 лет включительно)** | | | | | | | | | |
| **Всего** | **2011** | **219463,5** | **313481,0** | **162016,2** | **194930,4** | **225626,6** | **202289,9** | **213629,3** | **194824,8** |
| | **2012** | **207744,3** | **303234,0** | **152760,5** | **180320,5** | **217287,9** | **189008,0** | **193489,2** | **185172,4** |
| в т. ч.: некоторые инфекционные и паразитарные болезни | 2011 | 7545,6 | 11718,1 | 5689,7 | 6707,8 | 7434,0 | 5578,0 | 7274,5 | 6960,7 |
| | 2012 | 7288,7 | 9845,5 | 5892,8 | 6030,1 | 7115,7 | 7245,0 | 6905,6 | 7240,6 |
| новообразования | 2011 | 566,0 | 1143,1 | 313,0 | 321,7 | 497,8 | 304,0 | 680,3 | 476,0 |
| | 2012 | 574,6 | 1107,1 | 340,3 | 386,0 | 554,9 | 280,0 | 643,2 | 478,9 |
| болезни крови, кроветворных органов и отдельные нарушения, вовлекающие иммунный механизм | 2011 | 1540,0 | 1225,3 | 926,3 | 780,2 | 1901,6 | 4661,0 | 820,1 | 1001,7 |
| | 2012 | 1573,7 | 1312,3 | 969,4 | 831,9 | 1919,6 | 4657,8 | 852,8 | 990,2 |
| болезни эндокринной системы, расстройства питания и нарушения обмена веществ | 2011 | 2940,9 | 2606,3 | 2014,6 | 1808,5 | 5480,7 | 3033,9 | 2009,4 | 3632,3 |
| | 2012 | 2967,5 | 2575,2 | 1851,8 | 1739,9 | 5580,5 | 2943,6 | 2145,7 | 4009,0 |
| психические расстройства и расстройства поведения | 2011 | 5126,9 | 8012,4 | 4457,1 | 2986,3 | 5773,8 | 4716,8 | 3304,4 | 5667,3 |
| | 2012 | 4947,7 | 7716,1 | 4213,8 | 2566,4 | 6303,3 | 4466,9 | 2622,2 | 5694,4 |
| болезни нервной системы | 2011 | 2759,7 | 4672,7 | 1826,4 | 2114,7 | 2774,9 | 1980,4 | 2928,7 | 2282,1 |
| | 2012 | 2653,5 | 4254,1 | 1860,6 | 1968,4 | 2636,8 | 2109,7 | 2807,3 | 2280,3 |
| болезни глаза и его придаточного аппарата | 2011 | 11258,9 | 20672,3 | 7649,1 | 9340,5 | 10793,3 | 6775,0 | 9306,9 | 11236,2 |
| | 2012 | 11407,4 | 21273,8 | 7678,7 | 8534,6 | 11365,3 | 6427,1 | 8912,9 | 12148,0 |
| болезни уха и сосцевидного отростка | 2011 | 4657,8 | 8769,2 | 3154,9 | 3960,0 | 4312,1 | 2726,4 | 4731,1 | 3354,1 |
| | 2012 | 4369,8 | 8482,8 | 2793,6 | 3845,7 | 4099,4 | 2922,1 | 3767,9 | 3146,9 |
| болезни системы кровообращения | 2011 | 2010,9 | 3214,0 | 1355,0 | 794,7 | 2521,7 | 1001,2 | 3231,4 | 1035,9 |
| | 2012 | 2022,6 | 3343,1 | 1272,9 | 769,1 | 2573,8 | 997,4 | 3173,0 | 1030,0 |

**Продолжение таблицы 9.8**

| Наименование классов и отдельных болезней | Год | Республика Беларусь | г. Минск | Брестская область | Витебская область | Гомельская область | Гродненская область | Минская область | Могилевская область |
|---|---|---|---|---|---|---|---|---|---|
| болезни органов дыхания | 2011 | 143381,4 | 193393,1 | 110032,9 | 144454,5 | 141521,7 | 140084,9 | 139181,5 | 122105,3 |
| | 2012 | 132626,8 | 186548,3 | 100649,0 | 132312,8 | 132313,7 | 125483,4 | 122865,1 | 112051,7 |
| болезни органов пищеварения | 2011 | 8379,7 | 10416,1 | 4337,9 | 4027,2 | 11731,3 | 7398,9 | 9501,7 | 10393,7 |
| | 2012 | 8354,0 | 10361,9 | 4690,4 | 3816,0 | 11585,8 | 7345,0 | 9377,5 | 10304,4 |
| болезни кожи и подкожной клетчатки | 2011 | 7233,6 | 11178,0 | 4631,1 | 4716,5 | 8945,7 | 6086,3 | 8561,3 | 4417,6 |
| | 2012 | 7143,0 | 10926,3 | 4656,7 | 4849,2 | 8482,0 | 6271,1 | 8439,2 | 4311,5 |
| болезни костно-мышечной системы и соединительной ткани | 2011 | 3926,1 | 6238,7 | 2763,7 | 2268,0 | 4481,0 | 2818,6 | 4233,6 | 3611,7 |
| | 2012 | 3939,1 | 6454,5 | 2711,5 | 2138,0 | 4627,2 | 2672,1 | 4224,8 | 3462,5 |
| болезни мочеполовой системы | 2011 | 3139,8 | 3912,4 | 2963,2 | 2171,8 | 3766,2 | 3338,9 | 2768,9 | 2611,0 |
| | 2012 | 3037,1 | 2944,9 | 3155,8 | 2373,4 | 3839,2 | 3251,0 | 2827,6 | 2672,0 |
| беременность, роды и послеродовый период | 2011 | 90,4 | 10,5 | 91,3 | 118,5 | 124,6 | 123,6 | 77,6 | 122,5 |
| | 2012 | 83,0 | 5,0 | 93,5 | 108,2 | 133,8 | 105,0 | 61,7 | 104,9 |
| отдельные состояния, возникающие в перинатальном периоде | 2011 | 795,5 | 645,3 | 682,6 | 560,1 | 934,7 | 1079,9 | 667,6 | 1128,7 |
| | 2012 | 834,7 | 730,8 | 669,9 | 581,9 | 1001,9 | 1184,8 | 620,9 | 1198,9 |
| врожденные аномалии (пороки развития), деформации и хромосомные нарушения | 2011 | 3281,4 | 5090,9 | 2212,3 | 2047,0 | 3813,8 | 1857,3 | 3983,1 | 3022,2 |
| | 2012 | 3510,7 | 5166,0 | 2271,7 | 2224,3 | 4457,8 | 1979,2 | 4298,7 | 3157,5 |
| симптомы, признаки и отклонения от нормы, выявленные при клинических и лабораторных исследованиях, не классифицированные в других рубриках | 2011 | 2193,6 | 4868,5 | 675,5 | 903,0 | 1935,9 | 240,2 | 3202,2 | 2471,4 |
| | 2012 | 1879,6 | 4466,8 | 668,5 | 456,2 | 1739,5 | 305,5 | 2386,4 | 2018,6 |
| травмы, отравления и некоторые другие последствия воздействия внешних причин | 2011 | 8635,4 | 15694,2 | 6239,7 | 4849,5 | 6881,8 | 8484,3 | 7165,0 | 9294,5 |
| | 2012 | 8530,8 | 15719,6 | 6319,5 | 4788,3 | 6957,8 | 8361,3 | 6556,8 | 8872,1 |

**Продолжение таблицы 9.8**

| Наименование классов и отдельных болезней | Год | Республика Беларусь | г, Минск | Брестская область | Витебская область | Гомельская область | Гродненская область | Минская область | Могилевская область |
|---|---|---|---|---|---|---|---|---|---|
| **Взрослые (18 лет и старше)** | | | | | | | | | |
| **Всего** | **2011** | **141692,0** | **185588,8** | **127890,8** | **137212,8** | **141548,0** | **117648,8** | **138327,0** | **114711,7** |
| | **2012** | **141851,0** | **189268,5** | **128884,0** | **136957,4** | **138800,7** | **116999,5** | **138193,7** | **112040,4** |
| в т. ч.: некоторые инфекционные и паразитарные болезни | 2011 | 3832,3 | 4662,6 | 3712,6 | 3685,1 | 3517,3 | 3926,5 | 3387,3 | 3584,90 |
| | 2012 | 3831,1 | 4525,3 | 3777,8 | 3918,1 | 3558,9 | 3808,1 | 3437,2 | 3449,3 |
| новообразования | 2011 | 6658,1 | 7846,5 | 7513,7 | 5877,6 | 7155,2 | 4738,2 | 6252,0 | 6126,5 |
| | 2012 | 6771,0 | 8317,1 | 7813,9 | 6118,2 | 7076,4 | 4953,8 | 6030,2 | 5773,9 |
| болезни крови, кроветворных органов и отдельные нарушения, вовлекающие иммунный механизм | 2011 | 411,60 | 470,4 | 325,6 | 374,0 | 443,2 | 369,5 | 554,5 | 272,9 |
| | 2012 | 437,1 | 536,7 | 360,8 | 389,6 | 459,2 | 381,4 | 576,3 | 253,9 |
| болезни эндокринной системы, расстройства питания и нарушения обмена веществ | 2011 | 6994,8 | 7033,0 | 6222,3 | 7892,8 | 8656,9 | 5193,0 | 6071,4 | 7642,6 |
| | 2012 | 7567,6 | 8093,5 | 6822,6 | 8388,3 | 9059,9 | 5476,0 | 6499,3 | 8092,3 |
| психические расстройства и расстройства поведения | 2011 | 7486,7 | 6671,2 | 8170,9 | 7681,0 | 8265,5 | 7389,1 | 7513,7 | 6882,6 |
| | 2012 | 7356,0 | 6558,5 | 7243,4 | 7804,9 | 8362,1 | 7413,1 | 7498,0 | 6845,6 |
| болезни нервной системы | 2011 | 1338,8 | 1652,9 | 895,2 | 1706,9 | 1574,2 | 928,8 | 1254,4 | 1121,0 |
| | 2012 | 1368,2 | 1736,4 | 1013,8 | 1678,5 | 1533,7 | 938,0 | 1332,3 | 1050,2 |
| болезни глаза и его придаточного аппарата | 2011 | 8007,6 | 14281,3 | 5680,0 | 6877,3 | 8838,6 | 4703,2 | 6671,4 | 5019,3 |
| | 2012 | 8408,9 | 14722,3 | 6163,6 | 7476,2 | 8672,6 | 4839,8 | 7447,9 | 5401,6 |
| болезни уха и сосцевидного отростка | 2011 | 3058,1 | 4501,2 | 2723,3 | 2893,0 | 3817,1 | 2259,9 | 2397,5 | 1760,0 |
| | 2012 | 3175,3 | 5030,3 | 2843,0 | 2914,0 | 3762,0 | 2431,7 | 2328,5 | 1628,2 |
| болезни системы кровообращения | 2011 | 30505,1 | 36695,3 | 31034,4 | 29073,6 | 27880,1 | 31352,3 | 30812,2 | 22782,7 |
| | 2012 | 31667,9 | 38453,4 | 32925,1 | 29433,1 | 28828,2 | 31614,1 | 32305,8 | 23470,8 |

**Продолжение таблицы 9.8**

| Наименование классов и отдельных болезней | Год | Республика Беларусь | г, Минск | Брестская область | Витебская область | Гомельская область | Гродненская область | Минская область | Могилевская область |
|---|---|---|---|---|---|---|---|---|---|
| болезни органов дыхания | 2011 | 28620,1 | 38817,8 | 23145,9 | 32552,3 | 27420,1 | 20576,2 | 27400,2 | 24012,8 |
| | 2012 | 25057,3 | 35013,8 | 19565,4 | 28268,7 | 23262,4 | 18292,1 | 24015,6 | 20828,2 |
| болезни органов пищеварения | 2011 | 8865,8 | 10653,5 | 8232,1 | 8101,1 | 8595,9 | 9292,4 | 9347,6 | 6695,9 |
| | 2012 | 9044,3 | 10784,0 | 8391,9 | 8321,2 | 8633,4 | 9518,0 | 9684,7 | 6829,0 |
| болезни кожи и подкожной клетчатки | 2011 | 4809,9 | 6886,1 | 3955,8 | 5244,1 | 4571,2 | 2960,4 | 4748,0 | 3920,8 |
| | 2012 | 4704,4 | 6639,6 | 4073,0 | 5149,8 | 4651,1 | 3001,7 | 4665,2 | 3315,0 |
| болезни костно-мышечной системы и соединительной ткани | 2011 | 11238,1 | 17620,9 | 9137,3 | 9010,0 | 11704,7 | 6807,1 | 11691,1 | 8284,6 |
| | 2012 | 12162,7 | 19857,2 | 10083,8 | 10041,5 | 11745,9 | 6928.6 | 12636,4 | 8496,5 |
| болезни мочеполовой системы | 2011 | 8802,8 | 14429,3 | 7046,5 | 7890,5 | 8767,5 | 5830,5 | 8487,7 | 5479,7 |
| | 2012 | 9204,8 | 15357,5 | 7569,9 | 8566,0 | 8797,8 | 5879,7 | 8320,3 | 5926,0 |
| беременность, роды и послеродовый период | 2011 | 2320,7 | 2827,2 | 2376,6 | 1643,8 | 2170,1 | 2581,1 | 2628,4 | 1675,7 |
| | 2012 | 2425,6 | 2942,0 | 2465,9 | 1821,0 | 2429,0 | 2605,1 | 2645,9 | 1676,6 |
| врожденные аномалии (пороки развития), деформации и хромосомные нарушения | 2011 | 196,7 | 219,8 | 193,2 | 130,9 | 199,6 | 139,4 | 275,6 | 185,5 |
| | 2012 | 205,3 | 224,2 | 206,4 | 132,8 | 218,5 | 130,0 | 294,2 | 194,0 |
| симптомы, признаки и отклонения от нормы, выявленные при клинических и лабораторных исследованиях, не классифицированные в других рубриках | 2011 | 426,2 | 398,1 | 406,5 | 152,4 | 550,9 | 771,8 | 516,3 | 196,1 |
| | 2012 | 394,1 | 344,0 | 251,0 | 174,0 | 563,6 | 673,5 | 572,9 | 187,2 |
| травмы, отравления и некоторые другие последствия воздействия внешних причин | 2011 | 8118,6 | 9921,5 | 7118,8 | 6426,4 | 7420,0 | 7829,6 | 8317,6 | 9068,3 |
| | 2012 | 8069,6 | 10132,8 | 7312,7 | 6361,4 | 7185,8 | 8114,8 | 7902,8 | 8622,4 |

**Продолжение таблицы 9.8**

| Наименование классов и отдельных болезней | Год | Республика Беларусь | г. Минск | Брестская область | Витебская область | Гомельская область | Гродненская область | Минская область | Могилевская область |
|---|---|---|---|---|---|---|---|---|---|
| **Все население** | | | | | | | | | |
| **Всего** | 2011 | 155929,0 | 207009,6 | 134816,9 | 147010,3 | 157430,4 | 133617,2 | 152254,3 | 129429,2 |
| | 2012 | 153939,8 | 208513,2 | 133732,1 | 144304,5 | 153622,5 | 130590,0 | 148478,4 | 125493,0 |
| в т. ч.: некоторые инфекционные и паразитарные болезни | 2011 | 4512,0 | 5844,4 | 4113,9 | 4198,2 | 4257,2 | 4238,0 | 4106,3 | 4205,0 |
| | 2012 | 4465,4 | 5423,7 | 4207,3 | 4276,0 | 4230,6 | 4456,7 | 4082,3 | 4146,7 |
| новообразования | 2011 | 5542,8 | 6723,7 | 6052,2 | 4934,5 | 5897,6 | 3901,6 | 5221,5 | 5088,4 |
| | 2012 | 5634,2 | 7099,6 | 6296,3 | 5146,9 | 5844,9 | 4071,7 | 5028,2 | 4799,9 |
| болезни крови, кроветворных органов и отдельные нарушения, вовлекающие иммунный механизм | 2011 | 618,2 | 596,8 | 447,5 | 443,0 | 718,7 | 1179,2 | 603,6 | 406,8 |
| | 2012 | 645,6 | 667,6 | 484,4 | 464,6 | 734,9 | 1188,5 | 627,7 | 389,3 |
| болезни эндокринной системы, расстройства питания и нарушения обмена веществ | 2011 | 6252,7 | 6291,5 | 5368,3 | 6860,0 | 8057,0 | 4785,7 | 5320,1 | 6905,9 |
| | 2012 | 6723,7 | 7161,7 | 5813,3 | 7261,8 | 8402,8 | 4998,1 | 5689,6 | 7341,2 |
| психические расстройства и расстройства поведения | 2011 | 7054,7 | 6895,8 | 7417,1 | 6884,1 | 7794,8 | 6884,9 | 6735,2 | 6659,3 |
| | 2012 | 6914,2 | 6754,0 | 6628,2 | 6917,3 | 7973,3 | 6857,0 | 6591,1 | 6633,8 |
| болезни нервной системы | 2011 | 1598,9 | 2158,7 | 1084,2 | 1776,1 | 1801,0 | 1127,2 | 1564,0 | 1334,3 |
| | 2012 | 1604,0 | 2161,5 | 1185,8 | 1727,6 | 1742,0 | 1159,1 | 1606,6 | 1276,5 |
| болезни глаза и его придаточного аппарата | 2011 | 8602,8 | 15351,8 | 6079,7 | 7295,5 | 9207,8 | 5094,1 | 7158,9 | 6161,4 |
| | 2012 | 8959,0 | 15828,6 | 6471,3 | 7655,6 | 9181,1 | 5139,4 | 7720,4 | 6642,6 |
| болезни уха и сосцевидного отростка | 2011 | 3350,9 | 5216,1 | 2810,9 | 3074,1 | 3910,6 | 2347,9 | 2829,1 | 2052,8 |
| | 2012 | 3394,4 | 5613,3 | 2832,9 | 3071,9 | 3825,7 | 2524,3 | 2596,3 | 1907,5 |
| болезни системы кровообращения | 2011 | 25288,9 | 31087,5 | 25010,6 | 24273,3 | 23089,9 | 25626,2 | 25711,0 | 18787,6 |
| | 2012 | 26229,2 | 32524,5 | 26498,1 | 24576,5 | 23870,2 | 25835,6 | 26887,2 | 19342,8 |

**Окончание таблицы 9.8**

| Наименование классов и отдельных болезней | Год | Республика Беларусь | г. Минск | Брестская область | Витебская область | Гомельская область | Гродненская область | Минская область | Могилевская область |
|---|---|---|---|---|---|---|---|---|---|
| болезни органов дыхания | 2011 | 49628,5 | 64707,8 | 40780,6 | 51547,7 | 48973,7 | 43122,6 | 48074,4 | 42033,3 |
| | 2012 | 44792,0 | 60602,5 | 36029,6 | 45897,2 | 43856,1 | 38522,9 | 42401,1 | 37608,7 |
| болезни органов пищеварения | 2011 | 8776,8 | 10613,7 | 7441,8 | 7409,6 | 9188,2 | 8935,2 | 9376,1 | 7375,2 |
| | 2012 | 8917,6 | 10712,7 | 7640,3 | 7557,9 | 9190,9 | 9107,9 | 9627,6 | 7468,3 |
| болезни кожи и подкожной клетчатки | 2011 | 5253,6 | 7605,0 | 4092,9 | 5154,5 | 5397,5 | 3550,1 | 5453,3 | 4012,1 |
| | 2012 | 5151,8 | 7363,5 | 4191,5 | 5098,9 | 5374,6 | 3618,8 | 5367,2 | 3498,3 |
| болезни костно-мышечной системы и соединительной ткани | 2011 | 9899,5 | 15714,5 | 7843,7 | 7865,5 | 10340,1 | 6054,6 | 10311,8 | 7426,1 |
| | 2012 | 10654,0 | 17594,0 | 8586,8 | 8702,4 | 10401,6 | 6125,2 | 11071,9 | 7570,5 |
| болезни мочеполовой системы | 2011 | 7766,1 | 12667,8 | 6217,8 | 6919,7 | 7822,8 | 5360,4 | 7430,0 | 4952,7 |
| | 2012 | 8073,3 | 13261,5 | 6673,6 | 7516,8 | 7861,4 | 5383,6 | 7298,7 | 5327,4 |
| беременность, роды и послеродовый период | 2011 | 1912,4 | 2355,5 | 1912,8 | 1384,9 | 1783,7 | 2117,5 | 2156,6 | 1390,4 |
| | 2012 | 1995,8 | 2446,0 | 1984,2 | 1530,8 | 1995,6 | 2133,3 | 2165,3 | 1387,5 |
| врожденные аномалии (пороки развития), деформации и хромосомные нарушения | 2011 | 761,4 | 1035,6 | 603,0 | 456,2 | 882,3 | 463,5 | 961,3 | 706,7 |
| | 2012 | 811,7 | 1058,7 | 625,8 | 487,2 | 1019,1 | 479,0 | 1039,0 | 739,1 |
| симптомы, признаки и отклонения от нормы, выявленные при клинических и лабораторных исследованиях, не лассифицированные в других рубриках | 2011 | 749,8 | 1146,9 | 461,1 | 279,8 | 812,5 | 671,5 | 1013,1 | 614,1 |
| | 2012 | 666,6 | 1040,2 | 335,7 | 221,8 | 785,7 | 604,1 | 910,2 | 524,1 |
| травмы, отравления и некоторые другие последствия воздействия внешних причин | 2011 | 8213,2 | 10888,4 | 6940,3 | 6158,7 | 7318,3 | 7953,1 | 8104,4 | 9109,9 |
| | 2012 | 8154,2 | 11076,2 | 7111,0 | 6094,9 | 7142,8 | 8161,3 | 7652,4 | 8668,3 |

**Таблица 9.8.1 / Table 9.8.1**

***Первичная заболеваемость населения Республики Беларусь отдельными болезнями в 2011–2012 гг. (зарегистрировано заболеваний, случаев с диагнозом, установленным впервые в жизни на 100 тыс. населения данного возраста)***

| Наименование классов и отдельных болезней | Год | Республика Беларусь | г. Минск | Брестская область | Витебская область | Гомельская область | Гродненская область | Минская область | Могилевская область |
|---|---|---|---|---|---|---|---|---|---|
| **Дети (0–17 лет включительно)** | | | | | | | | | |
| **Всего** | **2011** | **185034,7** | **263386,6** | **139351,1** | **173487,0** | **182952,1** | **173053,5** | **181022,7** | **158500,7** |
| | **2012** | **173201,1** | **251847,8** | **129857,4** | **158741,3** | **174312,8** | **160682,0** | **162559,1** | **148236,2** |
| в т. ч.: некоторые инфекционные и паразитарные болезни | 2011 | 7157,9 | 10762,0 | 5388,7 | 6501,3 | 7256,6 | 5397,6 | 6999,4 | 6515,9 |
| | 2012 | 6975,9 | 8984,3 | 5764,3 | 5744,0 | 7002,0 | 7125,0 | 6783,3 | 6806,0 |
| новообразования | 2011 | 270,3 | 758,0 | 100,4 | 76,4 | 226,6 | 74,8 | 313,8 | 143,6 |
| | 2012 | 275,7 | 705,4 | 108,7 | 129,6 | 262,8 | 72,0 | 308,2 | 152,3 |
| болезни крови, кроветворных органов и отдельные нарушения, вовлекающие иммунный механизм | 2011 | 782,1 | 606,4 | 474,3 | 387,9 | 1096,2 | 1895,2 | 673,8 | 498,6 |
| | 2012 | 799,5 | 663,5 | 481,5 | 415,7 | 1189,4 | 1767,3 | 694,2 | 500,6 |
| болезни эндокринной системы, расстройства питания и нарушения обмена веществ | 2011 | 634,9 | 679,0 | 423,7 | 391,8 | 1070,3 | 596,0 | 556,6 | 667,8 |
| | 2012 | 694,9 | 677,3 | 390,2 | 363,6 | 1144,6 | 578,9 | 680,0 | 1024,9 |
| психические расстройства и расстройства поведения | 2011 | 1527,2 | 2905,3 | 1442,0 | 673,3 | 1376,4 | 1246,4 | 1086,3 | 1426,5 |
| | 2012 | 1409,9 | 2776,6 | 1192,9 | 483,5 | 1530,4 | 1023,9 | 931,4 | 1329,4 |
| болезни нервной системы | 2011 | 920,5 | 1945,7 | 503,3 | 787,9 | 977,9 | 554,7 | 677,6 | 642,2 |
| | 2012 | 865,1 | 1747,1 | 558,4 | 596,0 | 947,8 | 602,9 | 630,5 | 619,6 |
| болезни глаза и его придаточного аппарата | 2011 | 4818,8 | 9472,4 | 3654,3 | 3692,0 | 4166,8 | 3088,2 | 4017,3 | 3982,7 |
| | 2012 | 4674,0 | 8923,0 | 3463,2 | 3319,9 | 4509,7 | 2935,6 | 3646,7 | 4279,2 |
| болезни уха и сосцевидного отростка | 2011 | 4308,7 | 8376,5 | 2915,4 | 3621,9 | 3974,2 | 2450,4 | 4282,4 | 2947,9 |
| | 2012 | 4010,3 | 7988,2 | 2535,2 | 3583,5 | 3737,3 | 2614,1 | 3417,1 | 2700,7 |
| болезни системы кровообращения | 2011 | 674,6 | 1355,5 | 504,7 | 287,8 | 615,0 | 329,9 | 929,2 | 338,9 |
| | 2012 | 708,1 | 1508,4 | 438,7 | 267,6 | 651,6 | 334,0 | 991,6 | 338,8 |

**Продолжение таблицы 9.8.1**

| Наименование классов и отдельных болезней | Год | Республика Беларусь | г. Минск | Брестская область | Витебская область | Гомельская область | Гродненская область | Минская область | Могилевская область |
|---|---|---|---|---|---|---|---|---|---|
| болезни органов дыхания | 2011 | 139743,4 | 188336,7 | 107635,3 | 142533,3 | 135869,9 | 136551,6 | 135735,0 | 119540,1 |
| | 2012 | 128946,8 | 181216,3 | 98273,5 | 129638,2 | 126970,0 | 122189,9 | 119664,2 | 109380,2 |
| болезни органов пищеварения | 2011 | 3929,4 | 5324,6 | 2610,5 | 2362,3 | 4637,7 | 3302,0 | 4519,8 | 4126,8 |
| | 2012 | 3944,2 | 5143,7 | 2709,0 | 2066,9 | 4665,0 | 3586,5 | 4569,7 | 4269,7 |
| болезни кожи и подкожной клетчатки | 2011 | 5773,9 | 7912,1 | 3650,0 | 3548,8 | 7579,6 | 5413,5 | 7318,6 | 3618,7 |
| | 2012 | 5677,4 | 7510,2 | 3667,5 | 3771,2 | 7098,7 | 5614,2 | 7424,6 | 3389,4 |
| болезни костно-мышечной системы и соединительной ткани | 2011 | 1447,1 | 2501,8 | 1035,2 | 963,0 | 1713,8 | 736,1 | 1662,2 | 945,0 |
| | 2012 | 1490,0 | 2655,9 | 1022,9 | 913,3 | 1775,4 | 759,9 | 1767,8 | 855,5 |
| болезни мочеполовой системы | 2011 | 1690,1 | 2648,6 | 1396,3 | 1237,3 | 2131,8 | 1374,4 | 1412,9 | 1146,8 |
| | 2012 | 1654,5 | 1907,6 | 1588,4 | 1413,8 | 2262,1 | 1401,3 | 1507,5 | 1212,0 |
| беременность, роды и послеродовый период | 2011 | 80,0 | 10,5 | 73,2 | 106,9 | 124,6 | 104,7 | 72,2 | 95,9 |
| | 2012 | 75,2 | 5,0 | 81,8 | 104,3 | 133,4 | 84,0 | 54,4 | 87,7 |
| отдельные состояния, возникающие в перинатальном периоде | 2011 | 768,7 | 634,1 | 682,3 | 485,6 | 934,7 | 1079,9 | 667,6 | 990,2 |
| | 2012 | 811,1 | 713,9 | 669,5 | 524,4 | 1001,9 | 1183,3 | 620,9 | 1081,4 |
| врожденные аномалии (пороки развития), деформации и хромосомные нарушения | 2011 | 685,6 | 1339,0 | 272,7 | 335,2 | 905,9 | 206,8 | 937,3 | 459,4 |
| | 2012 | 732,3 | 1418,7 | 284,7 | 299,7 | 1034,1 | 223,5 | 999,3 | 462,3 |
| симптомы, признаки и отклонения от нормы, выявленные при клинических и лабораторных исследованиях, не классифицированные в других рубриках | 2011 | 1232,6 | 2175,0 | 438,9 | 687,8 | 1417,4 | 166,9 | 2072,0 | 1164,9 |
| | 2012 | 962,3 | 1648,9 | 381,3 | 327,0 | 1443,7 | 224,5 | 1363,8 | 901,4 |
| травмы, отравления и некоторые другие последствия воздействия внешних причин | 2011 | 8588,8 | 15643,3 | 6149,8 | 4806,4 | 6876,7 | 8484,3 | 7088,5 | 9248,8 |
| | 2012 | 8493,8 | 15654,0 | 6245,8 | 4779,0 | 6953,0 | 8361,3 | 6503,9 | 8844,8 |

**Продолжение таблицы 9.8.1**

| Наименование классов и отдельных болезней | Год | Республика Беларусь | г. Минск | Брестская область | Витебская область | Гомельская область | Гродненская область | Минская область | Могилевская область |
|---|---|---|---|---|---|---|---|---|---|
| **Взрослые (18 лет и старше)** | | | | | | | | | |
| **Всего** | 2011 | 61672,8 | 78892,0 | 55610,2 | 62208,4 | 62179,5 | 47891,6 | 60871,3 | 52114,5 |
| | 2012 | 58111,2 | 75309,0 | 53052,4 | 59305,8 | 57229,1 | 44981,6 | 57260,8 | 47462,4 |
| в т. ч.: некоторые инфекционные и паразитарные болезни | 2011 | 2429,6 | 3087,2 | 2409,5 | 2399,0 | 2035,6 | 2493,4 | 2175,1 | 2115,5 |
| | 2012 | 2468,0 | 2995,0 | 2394,8 | 2811,3 | 2073,0 | 2460,7 | 2261,7 | 2020,9 |
| новообразования | 2011 | 1302,6 | 1460,6 | 1473,3 | 1084,6 | 1342,3 | 1059,8 | 1363,6 | 1164,4 |
| | 2012 | 1306,7 | 1486,0 | 1524,1 | 1069,3 | 1313,7 | 1010,0 | 1334,0 | 1228,6 |
| болезни крови, кроветворных органов и отдельные нарушения, вовлекающие иммунный механизм | 2011 | 95,0 | 81,5 | 89,1 | 64,1 | 137,4 | 99,8 | 131,7 | 53,3 |
| | 2012 | 102,2 | 117,1 | 93,7 | 60,6 | 144,5 | 97,3 | 128,7 | 48,1 |
| болезни эндокринной системы, расстройства питания и нарушения обмена веществ | 2011 | 670,2 | 685,2 | 663,7 | 722,5 | 730,7 | 575,0 | 698,8 | 568,3 |
| | 2012 | 731,9 | 915,7 | 641,3 | 732,1 | 791,5 | 540,6 | 733,5 | 623,8 |
| психические расстройства и расстройства поведения | 2011 | 1519,7 | 1624,4 | 1616,8 | 1644,6 | 1627,3 | 1160,3 | 1597,2 | 1179,5 |
| | 2012 | 1464,0 | 1651,8 | 1436,5 | 1506,7 | 1529,8 | 1142,4 | 1546,4 | 1234,5 |
| болезни нервной системы | 2011 | 417,2 | 440,8 | 288,3 | 539,7 | 488,8 | 317,7 | 439,9 | 371,1 |
| | 2012 | 411,3 | 469,9 | 320,0 | 524,4 | 443,3 | 316,2 | 429,9 | 318,8 |
| болезни глаза и его придаточного аппарата | 2011 | 2183,6 | 2789,9 | 1654,3 | 2102,7 | 2859,3 | 1652,3 | 1892,7 | 1878,9 |
| | 2012 | 2163,5 | 2878,8 | 1718,9 | 2002,3 | 2683,5 | 1584,1 | 1958,8 | 1776,0 |
| болезни уха и сосцевидного отростка | 2011 | 1908,0 | 2566,6 | 1920,1 | 2020,5 | 2392,7 | 1376,2 | 1580,5 | 909,7 |
| | 2012 | 1912,1 | 2859,6 | 1948,0 | 2040,7 | 2166,8 | 1414,5 | 1430,1 | 802,2 |
| болезни системы кровообращения | 2011 | 3122,1 | 3439,8 | 2749,0 | 3319,5 | 3287,0 | 3226,3 | 3007,1 | 2635,1 |
| | 2012 | 3048,9 | 2961,3 | 3100,8 | 3335,2 | 3197,5 | 2797,1 | 3224,4 | 2635,0 |

**Продолжение таблицы 9.8.1**

| Наименование классов и отдельных болезней | Год | Республика Беларусь | г. Минск | Брестская область | Витебская область | Гомельская область | Гродненская область | Минская область | Могилевская область |
|---|---|---|---|---|---|---|---|---|---|
| болезни органов дыхания | 2011 | 24846,4 | 33707,4 | 20850,4 | 28511,3 | 23545,0 | 17072,0 | 23656,2 | 20878,8 |
| | 2012 | 21160,5 | 29549,6 | 16994,6 | 24331,9 | 19185,0 | 14797,8 | 20262,5 | 17766,6 |
| болезни органов пищеварения | 2011 | 1604,7 | 1926,8 | 1342,1 | 1302,7 | 1685,1 | 1380,1 | 1881,6 | 1465,4 |
| | 2012 | 1646,1 | 2073,7 | 1395,7 | 1309,4 | 1707,7 | 1554,4 | 1895,5 | 1266,7 |
| болезни кожи и подкожной клетчатки | 2011 | 3677,5 | 4696,4 | 3209,7 | 3675,5 | 3873,6 | 2590,3 | 3857,9 | 3039,4 |
| | 2012 | 3580,8 | 4450,4 | 3197,8 | 3980,3 | 3942,5 | 2499,5 | 3768,8 | 2387,9 |
| болезни костно-мышечной системы и соединительной ткани | 2011 | 4412,0 | 4759,6 | 4969,8 | 4211,8 | 4885,2 | 3120,6 | 5119,7 | 3049,0 |
| | 2012 | 4699,9 | 5234,5 | 5476,3 | 4798,8 | 4849,7 | 3033,8 | 5362,7 | 3224,0 |
| болезни мочеполовой системы | 2011 | 3464,3 | 5745,1 | 3205,7 | 2896,2 | 3711,1 | 1882,5 | 2959,3 | 2289,2 |
| | 2012 | 3332,0 | 5324,5 | 3409,0 | 3009,6 | 3585,3 | 1787,2 | 2655,0 | 2094,8 |
| беременность, роды и послеродовой период | 2011 | 1844,6 | 2134,4 | 1968,5 | 1299,5 | 1950,3 | 1863,2 | 2052,8 | 1374,5 |
| | 2012 | 1936,2 | 2353,3 | 2040,3 | 1427,2 | 2183,6 | 1659,2 | 2123,0 | 1343,5 |
| врожденные аномалии (пороки развития), деформации и хромосомные нарушения | 2011 | 18,0 | 16,5 | 22,7 | 4,5 | 17,2 | 8,2 | 39,0 | 13,9 |
| | 2012 | 19,2 | 19,8 | 25,3 | 5,9 | 18,2 | 7,7 | 40,3 | 10,3 |
| симптомы, признаки и отклонения от нормы, выявленные приклинических и лабораторных исследованиях, не лассифицированные в других рубриках | 2011 | 208,4 | 125,2 | 236,9 | 127,4 | 298,9 | 203,7 | 334,9 | 133,9 |
| | 2012 | 217,3 | 131,0 | 177,6 | 140,5 | 323,4 | 179,2 | 425,8 | 136,7 |
| травмы, отравления и некоторые другие последствия воздействия внешних причин | 2011 | 7948,8 | 9604,6 | 6940,4 | 6282,6 | 7312,1 | 7810,2 | 8083,3 | 8994,7 |
| | 2012 | 7910,8 | 9837,0 | 7157,7 | 6219,7 | 7090,1 | 8099,9 | 7679,7 | 8544,0 |

**Продолжение таблицы 9.8.1**

| Наименование классов и отдельных болезней | Год | Республика Беларусь | г. Минск | Брестская область | Витебская область | Гомельская область | Гродненская область | Минская область | Могилевская область |
|---|---|---|---|---|---|---|---|---|---|
| **Все население** | | | | | | | | | |
| **Всего** | **2011** | **84255,6** | **109793,1** | **72606,3** | **81097,9** | **84993,3** | **71504,60** | **83093,6** | **71658,6** |
| | **2012** | **79225,6** | **105120,0** | **68647,8** | **76153,4** | **79339,6** | **66818,4** | **76845,8** | **65999,6** |
| в т. ч.: некоторые инфекционные и паразитарные болезни | 2011 | 3295,2 | 4372,7 | 3014,1 | 3095,4 | 3021,8 | 3041,3 | 3067,3 | 2923,9 |
| | 2012 | 3295,1 | 4006,4 | 3079,0 | 3308,2 | 3003,8 | 3341,0 | 3102,7 | 2901,1 |
| новообразования | 2011 | 1113,6 | 1342,9 | 1194,6 | 913,4 | 1131,6 | 874,0 | 1169,4 | 976,8 |
| | 2012 | 1117,5 | 1354,2 | 1236,7 | 910,1 | 1115,2 | 833,0 | 1143,2 | 1030,6 |
| болезни крови, кроветворных органов и отдельные нарушения, вовлекающие иммунный механизм | 2011 | 220,7 | 169,4 | 167,3 | 119,1 | 318,5 | 438,50 | 232,0 | 135,1 |
| | 2012 | 230,1 | 209,3 | 172,5 | 120,8 | 341,9 | 412,5 | 233,9 | 131,3 |
| болезни эндокринной системы, расстройства питания и нарушения обмена веществ | 2011 | 663,7 | 684,2 | 615,0 | 666,4 | 794,9 | 579,0 | 672,5 | 586,6 |
| | 2012 | 725,1 | 875,4 | 590,3 | 669,7 | 858,1 | 547,8 | 723,5 | 697,6 |
| психические расстройства и расстройства поведения | 2011 | 1521,1 | 1839,0 | 1581,3 | 1479,7 | 1579,9 | 1176,5 | 1502,7 | 1224,9 |
| | 2012 | 1454,1 | 1841,8 | 1387,0 | 1333,3 | 1529,9 | 1120,0 | 1432,0 | 1252,0 |
| болезни нервной системы | 2011 | 509,4 | 692,8 | 331,9 | 581,8 | 581,2 | 362,40 | 483,9 | 420,9 |
| | 2012 | 494,5 | 685,6 | 368,4 | 536,6 | 538,5 | 370,3 | 467,2 | 374,1 |
| болезни глаза и его придаточного аппарата | 2011 | 2666,0 | 3909,1 | 2060,2 | 2372,5 | 3106,2 | 1923,2 | 2285,7 | 2265,4 |
| | 2012 | 2624,1 | 3899,4 | 2073,1 | 2225,5 | 3028,4 | 1839,2 | 2272,7 | 2236,5 |
| болезни уха и сосцевидного отростка | 2011 | 2347,5 | 3539,7 | 2122,1 | 2292,3 | 2691,5 | 1578,8 | 2080,2 | 1284,1 |
| | 2012 | 2297,0 | 3725,6 | 2067,2 | 2302,1 | 2463,3 | 1640,9 | 1799,7 | 1151,4 |
| болезни системы кровообращения | 2011 | 2674,0 | 3090,7 | 2293,5 | 2804,9 | 2782,3 | 2679,9 | 2622,8 | 2213,3 |
| | 2012 | 2619,4 | 2716,0 | 2560,2 | 2815,5 | 2716,7 | 2332,3 | 2809,1 | 2212,6 |

**Окончание таблицы 9.8.1**

| Наименование классов и отдельных болезней | Год | Республика Беларусь | г. Минск | Брестская область | Витебская область | Гомельская область | Гродненская область | Минская область | Могилевская область |
|---|---|---|---|---|---|---|---|---|---|
| болезни органов дыхания | 2011 | 45879,6 | 59606,4 | 38464,3 | 47866,4 | 44763,0 | 39613,0 | 44385,4 | 39003,8 |
| | 2012 | 40934,9 | 55160,7 | 33498,5 | 42174,3 | 39539,6 | 35066,5 | 38750,7 | 34618,8 |
| болезни органов пищеварения | 2011 | 2030,2 | 2495,9 | 1599,6 | 1482,6 | 2242,8 | 1742,7 | 2369,6 | 1954,3 |
| | 2012 | 2067,7 | 2592,1 | 1662,4 | 1437,7 | 2266,2 | 1937,9 | 2392,9 | 1819,1 |
| болезни кожи и подкожной клетчатки | 2011 | 4061,3 | 5235,0 | 3299,0 | 3654,0 | 4573,6 | 3122,9 | 4497,9 | 3145,8 |
| | 2012 | 3965,4 | 4967,1 | 3293,1 | 3944,8 | 4538,5 | 3087,4 | 4448,8 | 2572,1 |
| болезни костно-мышечной системы и соединительной ткани | 2011 | 3869,3 | 4381,4 | 4171,2 | 3660,3 | 4286,1 | 2670,8 | 4480,2 | 2662,5 |
| | 2012 | 4111,0 | 4799,0 | 4572,0 | 4140,4 | 4269,1 | 2604,7 | 4694,0 | 2788,4 |
| болезни мочеполовой системы | 2011 | 3139,6 | 5226,5 | 2838,5 | 2614,6 | 3412,7 | 1786,6 | 2673,3 | 2079,3 |
| | 2012 | 3024,2 | 4747,5 | 3039,3 | 2739,2 | 3335,4 | 1714,3 | 2441,5 | 1932,4 |
| беременность, роды и послеродовый период | 2011 | 1521,6 | 1778,7 | 1583,8 | 1097,0 | 1605,4 | 1531,5 | 1686,5 | 1139,6 |
| | 2012 | 1594,8 | 1956,8 | 1642,7 | 1203,0 | 1796,4 | 1361,9 | 1738,2 | 1112,5 |
| врожденные аномалии (пороки развития), деформации и хромосомные нарушения | 2011 | 140,2 | 238,0 | 73,40 | 60,6 | 185,1 | 45,7 | 205,1 | 95,7 |
| | 2012 | 150,0 | 256,0 | 78,0 | 55,7 | 210,1 | 48,4 | 218,7 | 93,5 |
| симптомы, признаки и отклонения от нормы, выявленные при клинических и лабораторных исследованиях, не классифицированные в других рубриках | 2011 | 395,9 | 468,5 | 277,9 | 222,5 | 510,1 | 196,8 | 656,2 | 323,3 |
| | 2012 | 354,0 | 387,3 | 219,0 | 172,1 | 535,0 | 187,8 | 600,3 | 277,4 |
| травмы, отравления и некоторые другие последствия воздействия внешних причин | 2011 | 8066,0 | 10616,0 | 6780,0 | 6032,0 | 7229,8 | 7937,4 | 7899,3 | 9041,4 |
| | 2012 | 8017,7 | 10819,2 | 6972,6 | 5975,6 | 7064,2 | 8149,2 | 7461,0 | 8599,3 |

## Общая заболеваемость населения Республики Беларусь отдельными болезнями в 2012 г. (зарегистрировано заболеваний всего на 100 тыс. населения данного возраста)

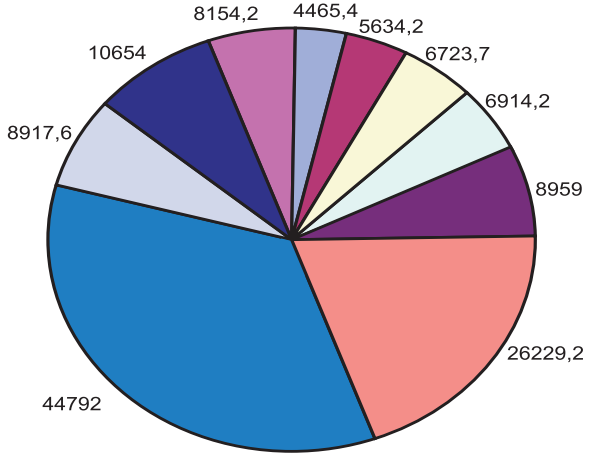


## Первичная заболеваемость населения Республики Беларусь отдельными болезнями в 2012 г. (зарегистрировано заболеваний, случаев с диагнозом, установленным впервые в жизни на 100 тыс. населения данного возраста)

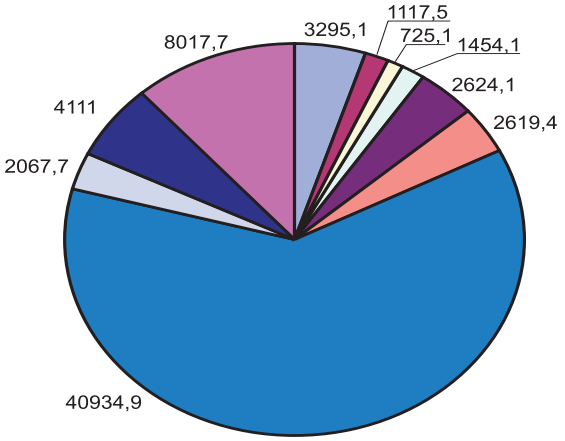


некоторые инфекционные и паразитарные болезни
новообразования
болезни эндокринной системы, расстройства питания и нарушения обмена веществ
психические расстройства и расстройства поведения
болезни глаза и его придаточного аппарата
болезни системы кровообращения
болезни органов дыхания
болезни органов пищеварения
болезни костно-мышечной системы и соединительной ткани
травмы, отравления и некоторые другие последствия воздействия внешних причин

**Таблица 9.9 / Table 9.9**

***Заболеваемость населения Республики Беларусь венерическими и кожными грибковыми болезнями***

| Год | Число больных с впервые в жизни установленным диагнозом | | | | | | | |
|---|---|---|---|---|---|---|---|---|
| | сифилис | | | | гонококковая инфекция | | хламидийные болезни | |
| | все формы | | в т. ч. | | всего | | всего | |
| | абсолютное число | на 100 тыс. населения | ранние формы с симптомами | | абсолютное число | на 100 тыс. населения | абсолютное число | на 100 тыс. населения |
| | | | абсолютное число | на 100 тыс. населения | | | | |
| 1995 | 15355 | 149,4 | 12122 | 117,9 | 16963 | 165,0 | 1651 | 16,1 |
| 2000 | 10527 | 105,2 | 6592 | 65,9 | 9887 | 98,8 | 7991 | 79,9 |
| 2001 | 8024 | 80,5 | 4627 | 46,4 | 7779 | 78,0 | 12187 | 122,2 |
| 2005* | 3200 | 32,7 | 1515 | 15,5 | 6139 | 62,8 | 23305 | 238,4 |
| 2006 | 2635 | 27,1 | 1176 | 12,1 | 6082 | 62,5 | 21404 | 219,9 |
| 2007 | 2180 | 22,5 | 1011 | 10,4 | 5494 | 56,6 | 17947 | 185,0 |
| 2008** | 1969 | 20,3 | 834 | 8,6 | 4924 | 50,9 | 16076 | 166,1 |
| 2009 | 1944 | 20,4 | 744 | 7,8 | 4220 | 44,4 | 13409 | 141,0 |
| 2010 | 1230 | 13,0 | 416 | 4,4 | 3510 | 37,0 | 10858 | 114,4 |
| 2011 | 1163 | 12,3 | 405 | 4,3 | 3213 | 33,9 | 9581 | 101,1 |
| 2012 | 1019 | 10,8 | 385 | 4,1 | 3399 | 35,9 | 10617 | 112,2 |
| В т. ч. | | | | | | | | |
| городские жители | 634 | 8,8 | 216 | 3,0 | 2793 | 38,8 | 9412 | 130,7 |
| сельские жители | 385 | 17,0 | 169 | 7,5 | 606 | 26,7 | 1205 | 53,2 |

**Окончание таблицы 9.9**

| Год | Число больных с впервые в жизни установленным диагнозом | | | | | | | |
|---|---|---|---|---|---|---|---|---|
| | трихофития, микроспория | | в т. ч. | | | | чесотка | |
| | | | трихофития | | микроспория | | | |
| | абсолютное число | на 100 тыс. населения | абсолютное число | на 100 тыс. населения | абсолютное число | на 100 тыс. населения | абсолютное число | на 100 тыс. населения |
| 1995 | 7879 | 76,6 | 70 | 0,7 | 7809 | 76,0 | 26371 | 256,5 |
| 2000 | 5059 | 50,6 | 117 | 1,2 | 4942 | 49,4 | 12236 | 122,3 |
| 2005* | 4754 | 48,6 | 50 | 0,5 | 4704 | 48,1 | 9854 | 100,8 |
| 2006 | 4004 | 41,1 | 67 | 0,7 | 3937 | 40,4 | 9356 | 96,1 |
| 2007 | 3796 | 39,1 | 47 | 0,5 | 3749 | 38,6 | 8351 | 86,1 |
| 2008** | 4203 | 43,4 | 39 | 0,4 | 4164 | 43,0 | 8569 | 88,5 |
| 2009 | 3711 | 39,0 | 47 | 0,5 | 3664 | 38,5 | 7169 | 75,4 |
| 2010 | 3744 | 39,4 | 35 | 0,4 | 3709 | 39,1 | 6494 | 68,4 |
| 2011 | 3597 | 38,0 | 27 | 0,3 | 3570 | 37,7 | 5629 | 59,4 |
| 2012 | 3251 | 34,3 | 16 | 0,2 | 3235 | 34,2 | 5117 | 54,1 |
| **В т. ч. по областям в 2012 гг.** | | | | | | | | |
| г. Минск | 332 | 17,5 | 2 | 0,1 | 330 | 17,4 | 628 | 33,2 |
| Брестская | 507 | 36,5 | 1 | 0,1 | 506 | 36,4 | 744 | 53,5 |
| Витебская | 241 | 19,9 | 2 | 0,2 | 239 | 19,7 | 885 | 73,1 |
| Гомельская | 545 | 38,1 | 4 | 0,3 | 541 | 37,9 | 623 | 43,6 |
| Гродненская | 491 | 46,3 | 5 | 0,5 | 486 | 45,9 | 723 | 68,2 |
| Минская | 764 | 54,5 | – | – | 764 | 54,5 | 676 | 48,2 |
| Могилевская | 371 | 34,4 | 2 | 0,2 | 369 | 34,2 | 838 | 77,7 |

* С 2002 г. сифилис первичный и вторичный.

** С 2008 г. включая все ведомства.

***Заболеваемость населения Республики Беларусь венерическими болезнями (на 100 тыс. населения)***

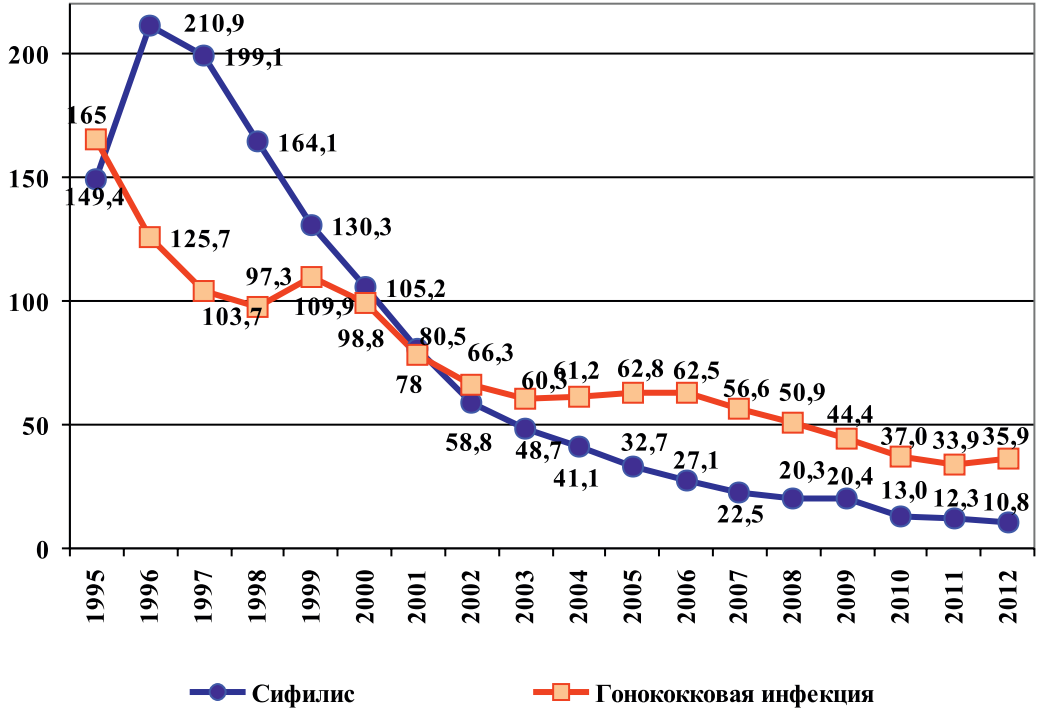

**Таблица 9.10 / Table 9.10**

***Заболеваемость населения Республики Беларусь венерическими и кожными грибковыми болезнями в 2011–2012 гг.***

| Наименование области | Сифилис, всего | | | | В т. ч. первичный и вторичный | | | | Гонококковая инфекция | | | |
|---|---|---|---|---|---|---|---|---|---|---|---|---|
| | абсолютное число | | на 100 тыс. населения | | абсолютное число | | на 100 тыс. населения | | абсолютное число | | на 100 тыс. населения | |
| | 2011 | 2012 | 2011 | 2012 | 2011 | 2012 | 2011 | 2012 | 2011 | 2012 | 2011 | 2012 |
| г. Минск | 166 | 102 | 8,9 | 5,4 | 65 | 31 | 3,5 | 1,6 | 480 | 557 | 25,6 | 29,4 |
| Брестская | 88 | 146 | 6,3 | 10,5 | 36 | 69 | 2,6 | 5,0 | 569 | 652 | 40,8 | 46,9 |
| Витебская | 177 | 169 | 14,5 | 14,0 | 42 | 42 | 3,4 | 3,5 | 475 | 524 | 39,0 | 43,3 |
| Гомельская | 341 | 260 | 23,8 | 18,2 | 130 | 104 | 9,1 | 7,3 | 515 | 506 | 36,0 | 35,4 |
| Гродненская | 126 | 130 | 11,8 | 12,3 | 54 | 69 | 5,1 | 6,5 | 393 | 401 | 37,0 | 37,8 |
| Минская | 117 | 116 | 8,3 | 8,3 | 37 | 48 | 2,6 | 3,4 | 421 | 385 | 29,9 | 27,4 |
| Могилевская | 148 | 96 | 13,6 | 8,9 | 41 | 22 | 3,8 | 2,0 | 360 | 374 | 33,2 | 34,7 |
| **Республика Беларусь** | **1163** | **1019** | **12,3** | **10,8** | **405** | **385** | **4,3** | **4,1** | **3213** | **3399** | **33,9** | **35,9** |

**Окончание таблицы 9.10**

| Наименование области | Хламидийные болезни | | | | Трихофития, микроспория | | | | Чесотка | | | |
|---|---|---|---|---|---|---|---|---|---|---|---|---|
| | абсолютное число | | на 100 тыс. населения | | абсолютное число | | на 100 тыс. населения | | абсолютное число | | на 100 тыс. населения | |
| | 2011 | 2012 | 2011 | 2012 | 2011 | 2012 | 2011 | 2012 | 2011 | 2012 | 2011 | 2012 |
| г. Минск | 2534 | 2604 | 135,2 | 137,6 | 382 | 332 | 20,4 | 17,5 | 621 | 628 | 33,1 | 33,2 |
| Брестская | 1668 | 1496 | 119,7 | 107,6 | 584 | 507 | 41,9 | 36,5 | 939 | 744 | 67,4 | 53,5 |
| Витебская | 1050 | 2189 | 86,2 | 180,8 | 232 | 241 | 19,0 | 19,9 | 972 | 885 | 79,8 | 73,1 |
| Гомельская | 783 | 807 | 54,7 | 56,5 | 636 | 545 | 44,4 | 38,1 | 663 | 623 | 46,3 | 43,6 |
| Гродненская | 737 | 766 | 69,3 | 72,3 | 527 | 491 | 49,6 | 46,3 | 791 | 723 | 74,4 | 68,2 |
| Минская | 1159 | 1120 | 82,3 | 79,8 | 872 | 764 | 62,0 | 54,5 | 759 | 676 | 53,9 | 48,2 |
| Могилевская | 1650 | 1635 | 152,2 | 151,6 | 364 | 371 | 33,6 | 34,4 | 884 | 838 | 81,5 | 77,7 |
| **Республика Беларусь** | **9581** | **10617** | **101,1** | **112,2** | **3597** | **3251** | **38,0** | **34,3** | **5629** | **5117** | **59,4** | **54,1** |

**Таблица 9.11 / Table 9.11**

***Заболеваемость населения Республики Беларусь злокачественными новообразованиями (число больных с впервые в жизни установленным диагнозом)***

| Год | Городские жители | Сельские жители | Городские и сельские жители |
|---|---|---|---|
| | | **Абсолютное число** | |
| 1990 | 15826 | 11104 | 26930 |
| 1995 | 18560 | 11878 | 30438 |
| 2000 | 21704 | 11182 | 32886 |
| 2001 | 22582 | 11200 | 33782 |
| 2002 | 23071 | 11278 | 34349 |
| 2003 | 23757 | 10986 | 34743 |
| 2004 | 25625 | 11391 | 37016 |
| 2005 | 24968 | 10925 | 35893 |
| 2006 | 25604 | 10838 | 36442 |
| 2007 | 27695 | 11308 | 39003 |
| 2008 | 28406 | 11391 | 39797 |
| 2009 | 28636 | 11275 | 39911 |
| 2010 | 30706 | 11328 | 42034 |
| 2011 | 31205 | 11111 | 42316 |
| 2012 | 32327 | 10908 | 43235 |
| | | **На 100 тыс. населения** | |
| 1990 | 232,6 | 325,7 | 263,7 |
| 1995 | 262,7 | 369,5 | 296,1 |
| 2000 | 310,1 | 372,0 | 328,7 |
| 2001 | 321,6 | 379,9 | 338,8 |
| 2002 | 328,0 | 390,2 | 346,1 |
| 2003 | 337,4 | 387,8 | 351,9 |
| 2004 | 363,4 | 410,6 | 376,8 |
| 2005 | 353,8 | 402,0 | 367,2 |
| 2006 | 362,3 | 406,6 | 374,4 |
| 2007 | 390,5 | 433,1 | 402,0 |
| 2008 | 398,5 | 446,2 | 411,1 |
| 2009 | 406,1 | 459,3 | 419,8 |
| 2010 | 432,5 | 473,9 | 442,9 |
| 2011 | 436,5 | 478,0 | 446,7 |
| 2012 | 449,1 | 481,4 | 456,8 |

**Заболеваемость населения Республики Беларусь злокачественными новообразованиями (абсолютные числа)**

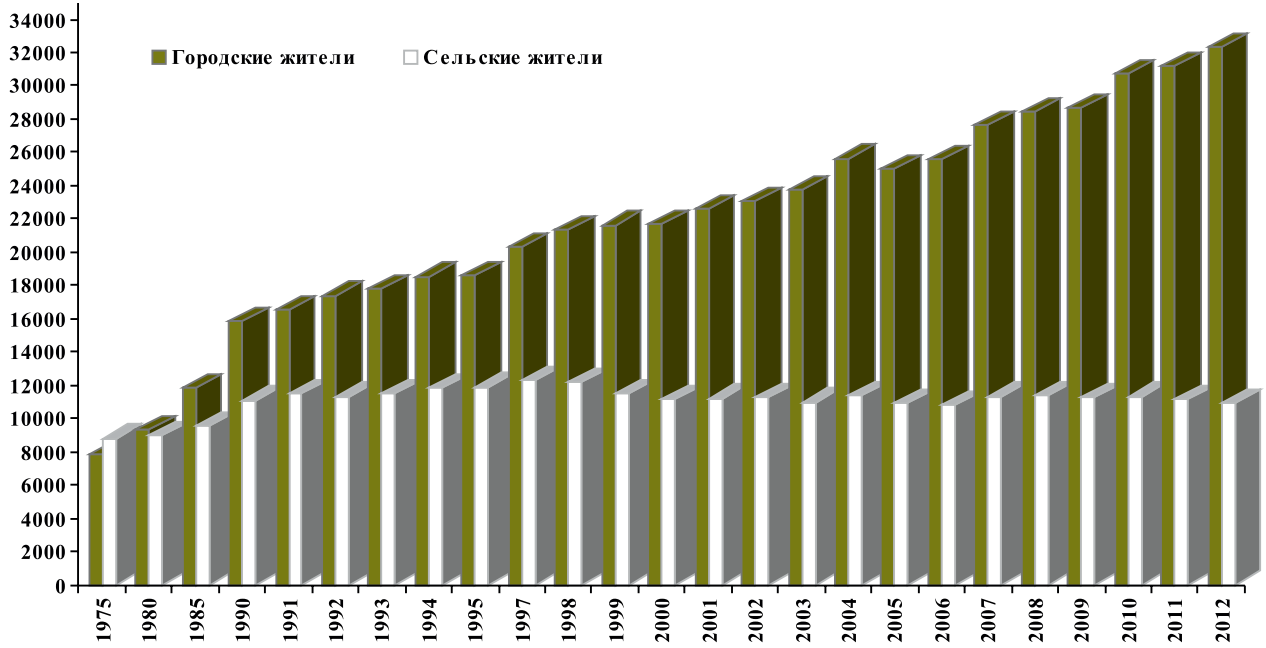

***Заболеваемость населения Республики Беларусь злокачественными новообразованиями (на 100 тыс. населения)***

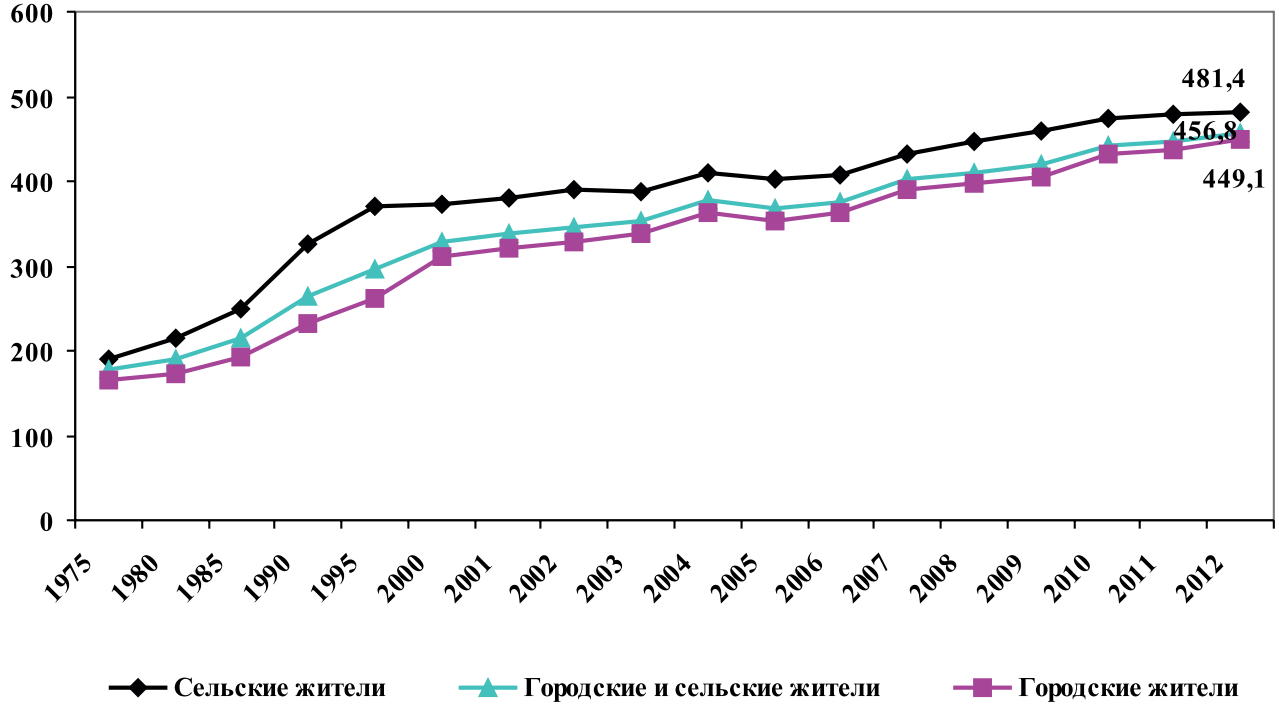

**Таблица 9.12 / Table 9.12**

***Заболеваемость населения Республики Беларусь злокачественными новообразованиями (больные с впервые в жизни установленным диагнозом) по областям***

| Наименование области | Городские жители | | Сельские жители | | Городские и сельские жители | |
|---|---|---|---|---|---|---|
| | 2011 | 2012 | 2011 | 2012 | 2011 | 2012 |
| **Абсолютное число** | | | | | | |
| г. Минск | 8478 | 9048 | – | – | 8478 | 9048 |
| Брестская | 3448 | 3829 | 1959 | 1921 | 5407 | 5750 |
| Витебская | 4019 | 4109 | 1498 | 1488 | 5517 | 5597 |
| Гомельская | 4998 | 4815 | 1788 | 1909 | 6786 | 6724 |
| Гродненская | 3126 | 3105 | 1524 | 1459 | 4650 | 4564 |
| Минская | 3613 | 3659 | 3139 | 2952 | 6752 | 6611 |
| Могилевская | 3523 | 3762 | 1203 | 1179 | 4726 | 4941 |
| **Республика Беларусь** | **31205** | **32327** | **11111** | **10908** | **42316** | **43235** |
| **На 100 тыс. населения** | | | | | | |
| г. Минск | 452,3 | 478,0 | – | – | 452,3 | 478,0 |
| Брестская | 370,3 | 407,8 | 424,0 | 425,1 | 388,1 | 413,4 |
| Витебская | 443,7 | 451,9 | 479,8 | 493,2 | 453,0 | 462,2 |
| Гомельская | 470,4 | 449,9 | 483,5 | 532,4 | 437,8 | 470,6 |
| Гродненская | 415,1 | 408,4 | 490,6 | 487,1 | 437,2 | 430,6 |
| Минская | 458,3 | 462,8 | 507,0 | 482,2 | 479,7 | 471,3 |
| Могилевская | 422,7 | 449,9 | 479,9 | 487,0 | 435,9 | 458,2 |
| **Республика Беларусь** | **436,5** | **449,1** | **478,0** | **481,4** | **446,7** | **456,8** |

**Таблица 9.13 / Table 9.13**

***Заболеваемость населения Республики Беларусь злокачественными новообразованиями отдельных локализаций***

| Локализация злокачественного новообразования | Число больных с впервые в жизни установленным диагнозом на 100 тыс. населения | | | | | | | | |
|---|---|---|---|---|---|---|---|---|---|
| | 1995 | 2000 | 2006 | 2007 | 2008 | 2009 | 2010 | 2011 | 2012 |
| Зарегистрировано больных со злокачественными новообразованиями — всего | 296,1 | 328,7 | 374,4 | 402,0 | 411,1 | 419,8 | 442,9 | 446,7 | 456,8 |
| в т. ч.: | | | | | | | | | |
| полости рта (включая язык и глотку) без злокачественных опухолей губы | 8,1 | 8,7 | 9,8 | 10,6 | 10,4 | 11,3 | 11,6 | 11,9 | 13,3 |
| губы | 3,6 | 2,8 | 2,5 | 2,1 | 2,3 | 2,0 | 2,2 | 1,8 | 2,0 |
| пищевода | 3,6 | 3,8 | 4,6 | 4,4 | 4,2 | 4,7 | 4,9 | 4,8 | 5,1 |
| желудка | 38,4 | 36,8 | 33,2 | 33,8 | 33,9 | 33,1 | 32,2 | 31,9 | 32,5 |
| ректосигмоидного соединения, прямой кишки | 15,2 | 18,0 | 17,1 | 18,2 | 18,1 | 18,4 | 19,5 | 19,5 | 19,9 |
| гортани | 6,0 | 5,3 | 5,9 | 6,0 | 6,0 | 6,0 | 6,6 | 6,2 | 6,2 |
| трахеи, бронхов, легкого | 43,8 | 43,5 | 41,4 | 43,2 | 44,3 | 43,3 | 45,1 | 42,9 | 43,1 |
| шейки матки | 7,5 | 8,5 | 8,9 | 9,3 | 9,6 | 9,4 | 9,6 | 10,0 | 9,5 |
| молочной железы | 24,4 | 27,0 | 33,8 | 33,6 | 36,9 | 38,4 | 40,3 | 39,5 | 41,5 |
| кожи | 30,1 | 41,9 | 65,6 | 72,6 | 72,3 | 73,9 | 82,3 | 85,0 | 79,5 |
| злокачественные новообразования кроветворной и лимфоидной ткани | 16,2 | 18,1 | 18,8 | 23,8 | 23,4 | 22,6 | 22,6 | 22,8 | 22,3 |
| прочих органов | 99,0 | 114,4 | 132,9 | 141,4 | 149,8 | 156,6 | 166,0 | 170,4 | 181,9 |

**Таблица 9.14 / Table 9.14**

***Контингенты больных со злокачественными новообразованиями на конец года***

| Год | Абсолютное число | На 100 тыс. населения |
|---|---|---|
| 1990 | 105450 | 1032,6 |
| 2000 | 159554 | 1597,1 |
| 2001 | 165496 | 1663,1 |
| 2002 | 172317 | 1470,8 |
| 2003 | 178872 | 1816,1 |
| 2004 | 187128 | 1909,4 |
| 2005 | 196031 | 2010,5 |
| 2006 | 202834 | 2088,0 |
| 2007 | 212176 | 2189,7 |
| 2008 | 222107 | 2296,4 |
| 2009 | 234161 | 2464,9 |
| 2010 | 242298 | 2555,6 |
| 2011 | 252761 | 2670,4 |
| **2012** | **245505** | **2594,1** |
| **В т. ч. по областям в 2012 г.** | | |
| г. Минск | 49611 | 2609,6 |
| Брестская | 30862 | 2219,7 |
| Витебская | 31991 | 2648,2 |
| Гомельская | 43608 | 3054,6 |
| Гродненская | 23430 | 2213,7 |
| Минская | 37679 | 2687,8 |
| Могилевская | 28324 | 2631,2 |

**Таблица 9.15 / Table 9.15**

***Смертность населения Республики Беларусь от злокачественных новообразований***

| Год | Городские жители | Сельские жители | Городские и сельские жители |
|---|---|---|---|
| | | **Абсолютное число** | |
| 1990 | 10051 | 7493 | 17544 |
| 1995 | 11489 | 7943 | 19432 |
| 2000 | 11981 | 7457 | 19438 |
| 2001 | 12163 | 7295 | 19458 |
| 2002 | 12327 | 7019 | 19346 |
| 2003 | 11785 | 6751 | 18536 |
| 2004 | 12067 | 6568 | 18635 |
| 2005 | 12099 | 6324 | 18423 |
| 2006 | 12123 | 6108 | 18231 |
| 2007 | 12127 | 5814 | 17941 |
| 2008 | 12454 | 5710 | 18164 |
| 2009 | 12339 | 5589 | 17928 |
| 2010 | 12688 | 5493 | 18181 |
| 2011 | 12643 | 5211 | 17854 |
| **2012** | **12613** | **4956** | **17569** |
| | | **Число умерших на 100 тыс. населения** | |
| 1990 | 146,9 | 219,1 | 171,0 |
| 1995 | 161,7 | 246,3 | 188,1 |
| 2000 | 171,2 | 248,1 | 194,3 |
| 2001 | 173,2 | 247,4 | 195,2 |
| 2002 | 175,2 | 242,9 | 194,9 |
| 2003 | 167,4 | 238,3 | 187,7 |
| 2004 | 171,1 | 236,8 | 189,7 |
| 2005 | 171,4 | 232,7 | 188,5 |
| 2006 | 171,5 | 229,1 | 187,3 |
| 2007 | 171,0 | 222,7 | 184,9 |
| 2008 | 174,7 | 223,7 | 187,6 |
| 2009 | 175,0 | 227,7 | 188,6 |
| 2010 | 178,7 | 229,8 | 191,6 |
| 2011 | 176,9 | 224,2 | 188,5 |
| **2012** | **175,2** | **218,7** | **185,6** |

## Смертность населения Республики Беларусь от злокачественных новообразований (абсолютные числа)

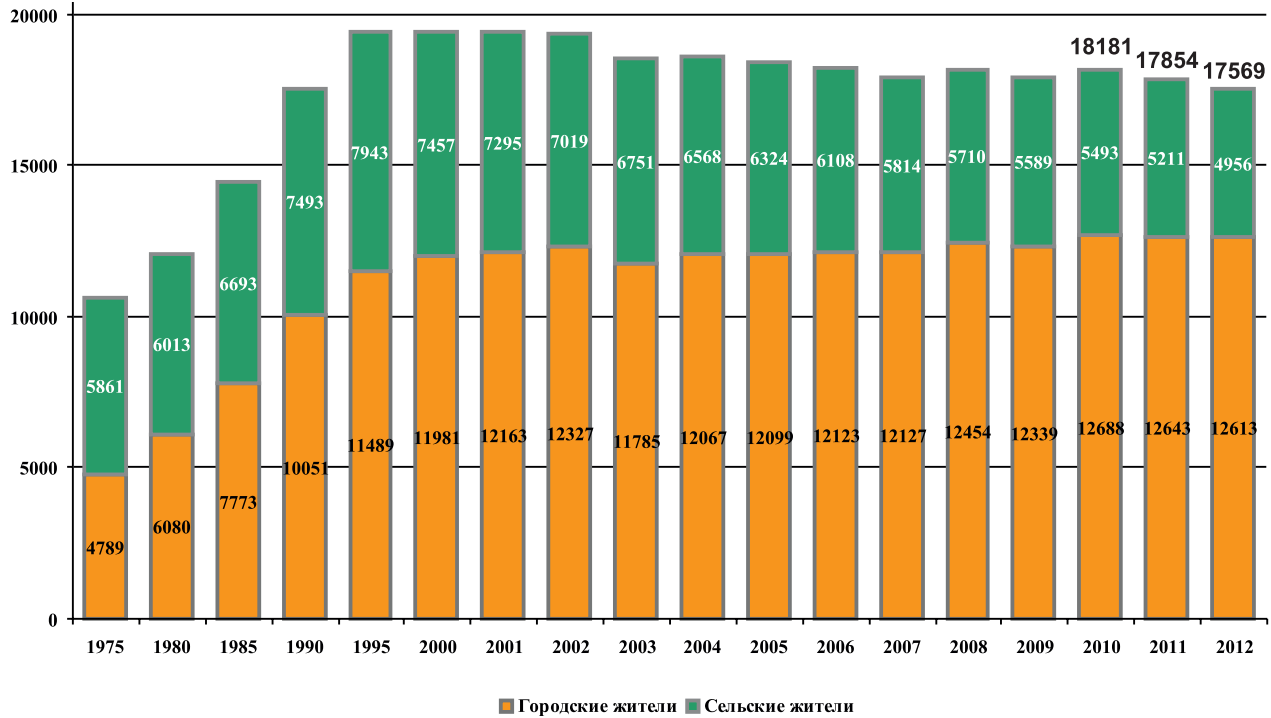

## *Смертность населения Республики Беларусь от злокачественных новообразований (на 100 тыс. населения)*

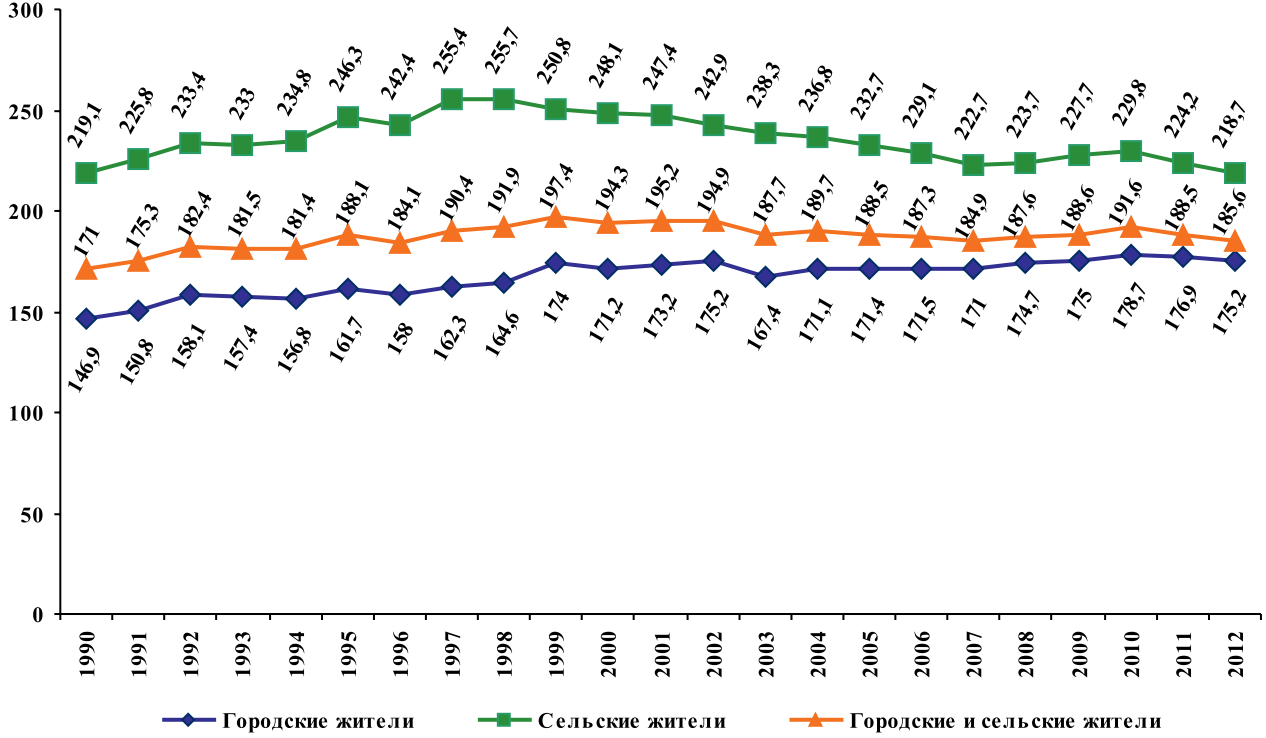

**Таблица 9.16 / Table 9.16**

***Смертность населения Республики Беларусь от злокачественных новообразований за 2011–2012 гг. по областям***

| Наименование области | Число умерших на 100 тыс. населения | | | | | |
|---|---|---|---|---|---|---|
| | всего | | городского населения | | сельского населения | |
| | 2011 | 2012 | 2011 | 2012 | 2011 | 2012 |
| г. Минск | 183,5 | 177,6 | 183,5 | 177,6 | – | – |
| Брестская | 181,0 | 176,8 | 163,0 | 161,8 | 217,1 | 208,0 |
| Витебская | 206,2 | 205,5 | 187,2 | 195,9 | 261,3 | 234,6 |
| Гомельская | 203,8 | 202,4 | 190,5 | 188,7 | 242,0 | 243,2 |
| Гродненская | 175,1 | 177,8 | 161,1 | 160,2 | 208,9 | 222,3 |
| Минская | 181,2 | 172,2 | 165,4 | 157,4 | 201,4 | 191,3 |
| Могилевская | 189,1 | 191,8 | 173,9 | 175,7 | 239,8 | 247,4 |
| **Республика Беларусь** | **188,5** | **185,6** | **176,9** | **175,2** | **224,2** | **218,7** |

**Таблица 9.17 / Table 9.17**

***Число зарегистрированных случаев заболевания населения Республики Беларусь инфекционными болезнями (абсолютное число)***

| Наименование болезни | 1995 | 2000 | 2005 | 2007 | 2008 | 2009* | 2010 | 2011 | 2012 |
|---|---|---|---|---|---|---|---|---|---|
| Брюшной тиф и паратифы А, В, С | 10 | 3 | 6 | 2 | – | 2 | 2 | 2 | 2 |
| Другие сальмонеллезные инфекции | 6543 | 3989 | 3386 | 3878 | 4873 | 4511 | 5530 | 4761 | 3997 |
| Вирусный гепатит, всего | 6389 | 9428 | 1192 | 596 | 479 | 359 | 437 | 286 | 248 |
| в т. ч.: | | | | | | | | | |
| гепатит В | 1536 | 934 | 376 | 276 | 209 | 172 | 153 | 137 | 118 |
| Все острые желудочно–кишечные заболевания | 29545 | 20456 | 11781 | 10000 | 10644 | 11949 | 12987 | 12793 | 11277 |
| из них: | | | | | | | | | |
| а) бактериальная дизентерия | 14382 | 8727 | 1627 | 1147 | 439 | 173 | 104 | 79 | 51 |
| б) острые кишечные инфекции, вызванные установленными и неустановленными возбудителями и неточно обозначенные | 15163 | 11729 | 10154 | 8853 | 10205 | 11776 | 12883 | 12714 | 11226 |
| Корь | 1516 | 21 | 1 | 1 | – | – | 1 | 50 | 10 |
| Дифтерия | 322 | 52 | 11 | 5 | 3 | 3 | 1 | – | – |
| Коклюш и паракоклюш | 227 | 169 | 86 | 170 | 137 | 110 | 128 | 171 | 597 |
| Скарлатина | 3434 | 2003 | 3197 | 2183 | 2080 | 1595 | 1346 | 1765 | 1966 |
| Полиомиелит острый | – | 1 | – | 1 | – | – | – | – | – |
| Риккетсиозы | 8 | 7 | 1 | – | 1 | 1 | – | – | – |
| в т. ч.: | | | | | | | | | |
| эпидемический вшивый тиф и болезнь Брилля | 7 | 7 | 1 | – | 1 | 1 | – | – | – |

*С 2009 г. включая все ведомства.

**Окончание таблицы 9.17**

| Наименование болезни | 1995 | 2000 | 2005 | 2007 | 2008 | 2009 | 2010 | 2011 | 2012 |
|---|---|---|---|---|---|---|---|---|---|
| Грипп вирусный и острые инфекции верхних дыхательных путей | 3168664 | 2902068 | 3086665 | 3036642 | 3019811 | 4224353 | 3540942 | 3936557 | 3239449 |
| Эпидемический паротит | 17576 | 19069 | 502 | 318 | 245 | 196 | 97 | 62 | 64 |
| Ветряная оспа | 60193 | 58194 | 53754 | 61288 | 50453 | 53863 | 52156 | 78599 | 77832 |
| Столбняк | 2 | 1 | 1 | – | – | 1 | 2 | – | – |
| Бруцеллез, впервые диагностированный | – | – | 2 | – | – | – | – | – | – |
| Менингококковая инфекция | 417 | 366 | 329 | 214 | 157 | 216 | 137 | 132 | 118 |
| в т. ч. генерализованные формы | 248 | 293 | 258 | 189 | 138 | 190 | 125 | 120 | 112 |
| Клещевой энцефалит | 57 | 23 | 46 | 82 | 66 | 88 | 91 | 108 | 122 |
| Малярия — впервые диагностированная | 16 | 20 | 10 | 10 | 9 | 10 | 7 | 5 | 5 |
| Энтерит, вызванный иерсения энтероколитика | 368 | 284 | 216 | 246 | 249 | 218 | 169 | 123 | 133 |
| Лептоспироз | 23 | 43 | 15 | 24 | 14 | 16 | 25 | 16 | 37 |
| Бешенство | – | 2 | – | – | – | 2 | – | 2 | 1 |
| Краснуха | 32829 | 16034 | 3812 | 7 | 2 | 3 | – | 20 | 11 |

**Таблица 9.18 / Table 9.18**

***Число зарегистрированных случаев заболевания населения Республики Беларусь инфекционными болезнями (на 100 тыс. населения)***

| Наименование болезни | 1995 | 2000 | 2005 | 2007 | 2008 | 2009 | 2010 | 2011 | 2012 |
|---|---|---|---|---|---|---|---|---|---|
| Брюшной тиф и паратифы А, В, С | 0,10 | 0,03 | 0,06 | 0,02 | – | 0,02 | 0,02 | 0,02 | 0,02 |
| Другие сальмонеллезные инфекции | 63,6 | 39,9 | 34,6 | 40,0 | 50,3 | 47,4 | 58,3 | 50,3 | 42,2 |
| Вирусный гепатит всего | 62,1 | 94,2 | 12,2 | 6,1 | 4,9 | 3,8 | 4,6 | 3,0 | 2,6 |
| в т. ч.: | | | | | | | | | |
| гепатит В | 15,0 | 9,3 | 3,8 | 2,8 | 2,1 | 1,8 | 1,6 | 1,4 | 1,2 |
| Все острые желудочно–кишечные заболевания | 287,4 | 204,5 | 120,5 | 103,1 | 110,0 | 125,7 | 136,8 | 135,0 | 119,2 |
| из них: | | | | | | | | | |
| а) бактериальная дизентерия | 139,9 | 87,2 | 16,6 | 11,8 | 4,5 | 1,8 | 1,1 | 0,8 | 0,5 |
| б) острые кишечные инфекции, вызванные установленными и неустановленными возбудителями и неточно обозначенные | 147,5 | 117,2 | 103,9 | 91,2 | 105,4 | 123,9 | 135,7 | 134,2 | 118,6 |
| Корь | 14,7 | 0,2 | 0,01 | 0,01 | – | – | 0,01 | 0,5 | 0,1 |
| Дифтерия | 3,13 | 0,5 | 0,1 | 0,05 | 0,03 | 0,03 | 0,01 | – | – |
| Коклюш и паракоклюш | 2,2 | 1,7 | 0,9 | 1,8 | 1,4 | 1,2 | 1,4 | 1,8 | 6,3 |
| Скарлатина | 33,4 | 20,0 | 32,7 | 22,5 | 21,5 | 16,8 | 14,2 | 18,6 | 20,8 |

**Окончание таблицы 9.18**

| Наименование болезни | 1995 | 2000 | 2005 | 2007 | 2008 | 2009 | 2010 | 2011 | 2012 |
|---|---|---|---|---|---|---|---|---|---|
| Полиомиелит острый | – | 0,01 | – | 0,01 | – | – | – | – | – |
| Риккетсиозы | 0,08 | 0,07 | 0,01 | – | 0,01 | 0,01 | – | – | – |
| в т. ч.: эпидемический тиф, включая болезнь Брилля | 0,07 | 0,07 | 0,01 | – | 0,01 | 0,01 | – | – | – |
| Грипп вирусный и острые инфекции верхних дыхательных путей | 30821,2 | 29006,2 | 31576,2 | 31298,8 | 31193,8 | 44435,2 | 37310,1 | 41554,8 | 34227,4 |
| Эпидемический паротит | 171,0 | 190,6 | 5,1 | 3,3 | 2,5 | 2,1 | 1,0 | 0,6 | 0,7 |
| Ветряная оспа | 585,5 | 581,6 | 549,9 | 631,7 | 521,2 | 566,6 | 549,6 | 829,7 | 822,4 |
| Столбняк | 0,02 | 0,01 | 0,01 | – | – | 0,01 | 0,02 | – | – |
| Бруцеллез, впервые диагностированный | – | – | 0,02 | – | – | – | – | – | – |
| Менингококковая инфекция | 4,0 | 3,7 | 3,4 | 2,2 | 1,6 | 2,3 | 1,4 | 1,4 | 1,2 |
| в т.ч. генерализованные формы | 2,4 | 2,9 | 2,6 | 1,9 | 1,4 | 2,0 | 1,3 | 1,3 | 1,2 |
| Клещевой энцефалит | 0,6 | 0,2 | 0,5 | 0,8 | 0,7 | 0,9 | 1,0 | 1,1 | 1,3 |
| Малярия — впервые диагностированная | 0,2 | 0,2 | 0,1 | 0,1 | 0,1 | 0,1 | 0,1 | 0,05 | 0,05 |
| Иерсиниоз | 3,6 | 2,8 | 2,2 | 2,5 | 2,6 | 2,3 | 1,8 | 1,3 | 1,4 |
| Лептоспироз | 0,2 | 0,4 | 0,2 | 0,2 | 0,1 | 0,2 | 0,3 | 0,2 | 0,4 |
| Бешенство | – | 0,02 | – | – | – | 0,02 | – | 0,02 | 0,01 |
| Краснуха | 319,3 | 160,3 | 39,0 | 0,07 | 0,02 | 0,03 | – | 0,2 | 0,1 |

**Таблица 9.19 / Table 9.19**

***Заболеваемость населения Республики Беларусь некоторыми инфекционными болезнями в 2011–2012 гг.***

| Наименование области | Брюшной тиф | | Паратифы А, В, С | | Другие сальмонеллезные инфекции | | Все острые желудочно-кишечные заболевания | | Из них: энтериты, колиты, гастроэнтериты, вызванные установленными и неустановленными возбудителями | | Из них: бактериальная дизентерия | |
|---|---|---|---|---|---|---|---|---|---|---|---|---|
| | 2011 | 2012 | 2011 | 2012 | 2011 | 2012 | 2011 | 2012 | 2011 | 2012 | 2011 | 2012 |
| г. Минск | 1 | 1 | – | 1 | 1627 | 1316 | 5339 | 4388 | 5322 | 4375 | 17 | 13 |
| Брестская | – | – | – | – | 581 | 560 | 1582 | 1408 | 1566 | 1402 | 16 | 6 |
| Витебская | – | – | 1 | – | 491 | 394 | 1224 | 1207 | 1209 | 1184 | 15 | 23 |
| Гомельская | – | – | – | – | 722 | 576 | 1596 | 1313 | 1591 | 1312 | 5 | 1 |
| Гродненская | – | – | – | – | 431 | 403 | 1027 | 768 | 1021 | 767 | 6 | 1 |
| Минская | – | – | – | – | 283 | 258 | 472 | 470 | 466 | 470 | 6 | – |
| Могилевская | – | – | – | – | 626 | 490 | 1553 | 1723 | 1539 | 1716 | 14 | 7 |
| **Республика Беларусь** | **1** | **1** | **1** | **1** | **4761** | **3997** | **12793** | **11277** | **12714** | **11226** | **79** | **51** |
| **На 100 тыс. населения** | | | | | | | | | | | | |
| г. Минск | 0,05 | 0,05 | – | 0,05 | 86,8 | 69,5 | 284,8 | 231,8 | 283,9 | 231,1 | 0,9 | 0,7 |
| Брестская | – | – | – | – | 41,7 | 40,3 | 113,6 | 101,2 | 112,4 | 100,8 | 1,2 | 0,4 |
| Витебская | – | – | 0,08 | – | 40,3 | 32,5 | 100,5 | 99,7 | 99,3 | 97,8 | 1,2 | 1,9 |
| Гомельская | – | – | – | – | 50,4 | 40,3 | 111,4 | 91,9 | 111,1 | 91,8 | 0,4 | 0,1 |
| Гродненская | – | – | – | – | 40,5 | 38,0 | 96,6 | 72,5 | 96,0 | 72,4 | 0,6 | 0,1 |
| Минская | – | – | – | – | 20,1 | 18,4 | 33,5 | 33,5 | 33,1 | 33,5 | 0,4 | – |
| Могилевская | – | – | – | – | 57,7 | 45,4 | 143,2 | 159,8 | 142,0 | 159,1 | 1,3 | 0,6 |
| **Республика Беларусь** | **0,01** | **0,01** | **0,01** | **0,01** | **50,3** | **42,2** | **135,0** | **119,2** | **134,2** | **118,6** | **0,8** | **0,5** |

**Продолжение таблицы 9.19**

| Наименование области | Энтерит, вызванный иерсиния энтероколитика | | Дифтерия | | Бешенство | |
|---|---|---|---|---|---|---|
| | 2011 | 2012 | 2011 | 2012 | 2011 | 2012 |
| г. Минск | 72 | 96 | – | – | 1 | – |
| Брестская | 15 | 3 | – | – | – | – |
| Витебская | 15 | 9 | – | – | – | – |
| Гомельская | 8 | 7 | – | – | – | – |
| Гродненская | 4 | 1 | – | – | – | – |
| Минская | 7 | 15 | – | – | – | – |
| Могилевская | 2 | 2 | – | – | 1 | 1 |
| **Республика Беларусь** | **123** | **133** | **–** | **–** | **2** | **1** |
| | | | **На 100 тыс. населения** | | | |
| г. Минск | 3,8 | 5,1 | – | – | 0,05 | – |
| Брестская | 1,1 | 0,2 | – | – | – | – |
| Витебская | 1,2 | 0,7 | – | – | – | – |
| Гомельская | 0,6 | 0,5 | – | – | – | – |
| Гродненская | 0,4 | 0,1 | – | – | – | – |
| Минская | 0,5 | 1,1 | – | – | – | – |
| Могилевская | 0,2 | 0,2 | – | – | 0,09 | 0,09 |
| **Республика Беларусь** | **1,3** | **1,4** | **–** | **–** | **0,02** | **0,01** |

**Продолжение таблицы 9.19**

| Наименование области | Коклюш и паракоклюш | | Скарлатина | | Менингококковая инфекция | | В т. ч. генерализованные формы | | Ветряная оспа | |
|---|---|---|---|---|---|---|---|---|---|---|
| | 2011 | 2012 | 2011 | 2012 | 2011 | 2012 | 2011 | 2012 | 2011 | 2012 |
| г. Минск | 53 | 209 | 151 | 298 | 28 | 21 | 21 | 20 | 23214 | 19448 |
| Брестская | – | 41 | 353 | 339 | 8 | 10 | 8 | 10 | 10288 | 12209 |
| Витебская | 1 | 15 | 159 | 237 | 18 | 18 | 17 | 18 | 9538 | 7975 |
| Гомельская | 13 | 22 | 442 | 503 | 25 | 14 | 25 | 14 | 10066 | 9838 |
| Гродненская | 38 | 62 | 207 | 184 | 19 | 16 | 19 | 15 | 6096 | 9808 |
| Минская | 7 | 28 | 108 | 137 | 12 | 18 | 9 | 14 | 11662 | 10768 |
| Могилевская | 59 | 220 | 345 | 268 | 22 | 21 | 21 | 21 | 7735 | 7786 |
| **Республика Беларусь** | **171** | **597** | **1765** | **1966** | **132** | **118** | **120** | **112** | **78599** | **77832** |
| | | | | **На 100 тыс. населения** | | | | | | |
| г. Минск | 2,8 | 11,0 | 8,1 | 15,7 | 1,5 | 1,1 | 1,1 | 1,1 | 1238,4 | 1027,3 |
| Брестская | – | 2,9 | 25,3 | 24,4 | 0,6 | 0,7 | 0,6 | 0,7 | 738,5 | 877,8 |
| Витебская | 0,08 | 1,2 | 13,0 | 19,6 | 1,5 | 1,5 | 1,4 | 1,5 | 783,1 | 658,5 |
| Гомельская | 0,9 | 1,5 | 30,9 | 35,2 | 1,7 | 1,0 | 1,7 | 1,0 | 702,8 | 688,6 |
| Гродненская | 3,6 | 5,8 | 19,5 | 17,4 | 1,8 | 1,5 | 1,8 | 1,4 | 573,1 | 925,4 |
| Минская | 0,5 | 2,0 | 7,7 | 9,8 | 0,8 | 1,3 | 0,6 | 1,0 | 828,6 | 767,7 |
| Могилевская | 5,4 | 20,4 | 31,8 | 24,8 | 2,0 | 1,9 | 1,9 | 1,9 | 713,5 | 722,1 |
| **Республика Беларусь** | **1,8** | **6,3** | **18,6** | **20,8** | **1,4** | **1,2** | **1,3** | **1,2** | **829,7** | **822,4** |

**Продолжение таблицы 9.19**

| Наименование области | Корь | | Вирусный гепатит, всего | | В т. ч. гепатит В | | Грипп и острые инфекции верхних дыхательных путей | | Эпидемический паротит | |
|---|---|---|---|---|---|---|---|---|---|---|
| | 2011 | 2012 | 2011 | 2012 | 2011 | 2012 | 2011 | 2012 | 2011 | 2012 |
| г. Минск | 2 | 1 | 108 | 88 | 44 | 37 | 1062897 | 967691 | 18 | 34 |
| Брестская | – | 6 | 31 | 33 | 17 | 21 | 462532 | 338416 | 7 | 4 |
| Витебская | 1 | – | 29 | 28 | 13 | 14 | 532459 | 418127 | 3 | 1 |
| Гомельская | – | 3 | 37 | 25 | 19 | 11 | 565178 | 460312 | 11 | – |
| Гродненская | – | – | 11 | 15 | 7 | 6 | 369344 | 279715 | 6 | 5 |
| Минская | 47 | – | 34 | 35 | 16 | 14 | 519546 | 423621 | 8 | 3 |
| Могилевская | – | – | 36 | 24 | 21 | 15 | 424601 | 351567 | 9 | 17 |
| **Республика Беларусь** | **50** | **10** | **286** | **248** | **137** | **118** | **3936557** | **3239449** | **62** | **64** |
| **На 100 тыс. населения** | | | | | | | | | | |
| г. Минск | 0,1 | 0,05 | 5,8 | 4,6 | 2,4 | 2,0 | 56700,6 | 51117,7 | 1,0 | 1,8 |
| Брестская | – | 0,4 | 2,2 | 2,4 | 1,2 | 1,5 | 33202,3 | 24330,4 | 0,5 | 0,3 |
| Витебская | 0,08 | – | 2,4 | 2,3 | 1,1 | 1,2 | 43718,1 | 34526,6 | 0,2 | 0,1 |
| Гомельская | – | 0,2 | 2,6 | 1,7 | 1,3 | 0,8 | 39458,4 | 32219,5 | 0,8 | – |
| Гродненская | – | – | 1,0 | 1,4 | 0,7 | 0,6 | 34724,9 | 26392,4 | 0,6 | 0,5 |
| Минская | 3,3 | – | 2,4 | 2,5 | 1,1 | 1,0 | 36912,4 | 30200,9 | 0,6 | 0,2 |
| Могилевская | – | – | 3,3 | 2,2 | 1,9 | 1,4 | 39166,0 | 32603,7 | 0,8 | 1,6 |
| **Республика Беларусь** | **0,5** | **0,1** | **3,0** | **2,6** | **1,4** | **1,2** | **41554,8** | **34227,4** | **0,6** | **0,7** |

**Окончание таблицы 9.19**

| Наименование области | Краснуха | | Малярия впервые диагностированная | | Клещевой энцефалит | | Лептоспироз | |
|---|---|---|---|---|---|---|---|---|
| | 2011 | 2012 | 2011 | 2012 | 2011 | 2012 | 2011 | 2012 |
| г. Минск | 18 | 9 | 2 | 1 | 9 | 19 | 5 | 1 |
| Брестская | 1 | – | 1 | 1 | 37 | 41 | – | – |
| Витебская | 1 | – | – | 1 | 2 | 1 | – | – |
| Гомельская | – | 2 | – | – | 2 | 1 | 5 | 11 |
| Гродненская | – | – | – | 1 | 34 | 50 | – | – |
| Минская | – | – | – | – | 9 | 5 | – | – |
| Могилевская | – | – | 2 | 1 | 15 | 5 | 6 | 25 |
| **Республика Беларусь** | **20** | **11** | **5** | **5** | **108** | **122** | **16** | **37** |
| | | | **На 100 тыс. населения** | | | | | |
| г. Минск | 1,0 | 0,5 | 0,1 | 0,05 | 0,5 | 1,0 | 0,3 | 0,05 |
| Брестская | 0,07 | – | 0,07 | 0,07 | 2,7 | 2,9 | – | – |
| Витебская | 0,08 | – | – | 0,08 | 0,2 | 0,08 | – | – |
| Гомельская | – | 0,14 | – | – | 0,1 | 0,07 | 0,4 | 0,8 |
| Гродненская | – | – | – | 0,09 | 3,2 | 4,7 | – | – |
| Минская | – | – | – | – | 0,6 | 0,4 | – | – |
| Могилевская | – | – | 0,2 | 0,09 | 1,4 | 0,5 | 0,6 | 2,3 |
| **Республика Беларусь** | **0,2** | **0,1** | **0,05** | **0,05** | **1,1** | **1,3** | **0,2** | **0,4** |

**Таблица 9.20 / Table 9.20**

***Число больных с психическими расстройствами (без алкогольного психоза, алкоголизма, наркомании и токсикомании), подлежащих обязательному диспансерному наблюдению в организациях Минздрава Республики Беларусь, оказывающих медицинскую помощь населению***

| Год | Всего больных | | В т. ч. с диагнозом | | | | | | | |
|---|---|---|---|---|---|---|---|---|---|---|
| | | | психоз | | из них шизофрения | | психические расстройства непсихотического характера | | умственная отсталость* | |
| | абсолютное число | на 100 тыс. населения | абсолютное число | на 100 тыс. населения | абсолютное число | на 100 тыс. населения | абсолютное число | на 100 тыс. населения | абсолютное число | на 100 тыс. населения |
| 1990 | 11324 | 110,9 | 3212 | 31,5 | 1273 | 12,5 | 5901 | 57,8 | 2210 | 21,6 |
| 1995 | 13027 | 126,7 | 3882 | 37,8 | 1385 | 13,5 | 6784 | 66,0 | 2361 | 23,0 |
| 2000 | 13045 | 130,4 | 3638 | 36,4 | 1305 | 13,0 | 7072 | 70,7 | 2335 | 23,3 |
| 2001 | 13277 | 133,2 | 3705 | 37,2 | 1306 | 13,1 | 7260 | 72,8 | 2312 | 23,2 |
| 2002 | 14631 | 147,4 | 3826 | 38,5 | 1450 | 14,6 | 8167 | 82,3 | 2638 | 26,6 |
| 2003 | 15209 | 154,0 | 3883 | 39,3 | 2001 | 20,3 | 8477 | 85,8 | 2849 | 28,8 |
| 2004 | 16015 | 163,0 | 3863 | 39,3 | 1251 | 12,7 | 9273 | 94,4 | 2879 | 29,3 |
| 2005 | 16655 | 170,4 | 4266 | 43,6 | 1217 | 12,4 | 9267 | 94,8 | 3122 | 31,9 |
| 2006 | 14139 | 145,3 | 4132 | 42,5 | 1119 | 11,5 | 7696 | 79,1 | 2311 | 23,7 |
| 2007 | 12266 | 126,4 | 3965 | 40,6 | 1008 | 10,4 | 6131 | 63,2 | 2170 | 22,4 |
| 2008 | 11410 | 117,9 | 4006 | 41,4 | 983 | 10,2 | 5363 | 55,4 | 2041 | 21,1 |
| 2009 | 12109 | 127,4 | 4258 | 44,8 | 1088 | 11,4 | 5866 | 61,7 | 1985 | 20,9 |
| 2010* | 12948 | 136,4 | 4295 | 45,3 | 959 | 10,1 | 6578 | 69,3 | 2075 | 21,9 |
| 2011 | 15692 | 165,7 | 4565 | 48,2 | 1085 | 11,4 | 8578 | 90,6 | 2549 | 26,9 |
| **2012** | **16903** | **178,6** | **5474** | **57,8** | **1023** | **10,8** | **8651** | **91,4** | **2778** | **29,4** |

*** С 2010 г. все ведомства**

**Таблица 9.21 / Table 9.21**

***Число больных с психическими расстройствами с впервые в жизни установленным диагнозом (без алкогольного психоза, алкоголизма, наркомании и токсикомании), подлежащих обязательному диспансерному наблюдению в организациях Минздрава Республики Беларусь, оказывающих медицинскую помощь населению в 2011–2012 гг. по областям****

| Наименование области | Всего больных | | В т. ч. с диагнозом | | | | | | | |
|---|---|---|---|---|---|---|---|---|---|---|
| | | | психоз | | из них шизофрения | | психические расстройства непсихотического характера | | умственная отсталость | |
| | 2011 | 2012 | 2011 | 2012 | 2011 | 2012 | 2011 | 2012 | 2011 | 2012 |
| | | | | | **Абсолютное число** | | | | | |
| г, Минск | 2283 | 3526 | 1440 | 2142 | 196 | 219 | 777 | 1203 | 66 | 181 |
| Брестская | 3024 | 3086 | 634 | 660 | 171 | 136 | 1998 | 2032 | 392 | 394 |
| Витебская | 1479 | 1286 | 473 | 471 | 167 | 137 | 727 | 596 | 279 | 219 |
| Гомельская | 3369 | 3656 | 682 | 742 | 150 | 166 | 1901 | 1998 | 786 | 916 |
| Гродненская | 1839 | 1522 | 393 | 407 | 112 | 92 | 1198 | 847 | 248 | 268 |
| Минская | 1429 | 1570 | 436 | 523 | 166 | 161 | 727 | 711 | 266 | 336 |
| Могилевская | 2269 | 2257 | 507 | 529 | 123 | 112 | 1250 | 1264 | 512 | 464 |
| **Республика Беларусь** | **15692** | **16903** | **4565** | **5474** | **1085** | **1023** | **8578** | **8651** | **2549** | **2778** |
| | | | | | **На 100 тыс, населения** | | | | | |
| г, Минск | 121,8 | 186,3 | 76,8 | 113,1 | 10,5 | 11,6 | 41,5 | 63,5 | 3,5 | 9,6 |
| Брестская | 217,1 | 221,9 | 45,5 | 47,5 | 12,3 | 9,8 | 143,4 | 146,1 | 28,1 | 28,3 |
| Витебская | 121,4 | 106,2 | 38,8 | 38,9 | 13,7 | 11,3 | 59,7 | 49,2 | 22,9 | 18,1 |
| Гомельская | 235,2 | 255,9 | 47,6 | 51,9 | 10,5 | 11,6 | 132,7 | 139,8 | 54,9 | 64,1 |
| Гродненская | 172,9 | 143,6 | 37,0 | 38,4 | 10,5 | 8,7 | 112,6 | 79,9 | 23,3 | 25,3 |
| Минская | 101,5 | 111,9 | 31,0 | 37,3 | 11,8 | 11,5 | 51,6 | 50,7 | 18,9 | 24,0 |
| Могилевская | 209,3 | 209,3 | 46,8 | 49,1 | 11,3 | 10,4 | 115,3 | 117,2 | 47,2 | 43,0 |
| **Республика Беларусь** | **165,7** | **178,6** | **48,2** | **57,8** | **11,4** | **10,8** | **90,6** | **91,4** | **26,9** | **29,4** |

*** Включая все ведомства**

**Таблица 9.22 / Table 9.22**

***Контингенты больных с психическими расстройствами (без больных алкоголизмом, алкогольным психозом, наркоманией и токсикоманией), состоящих на диспансерном учете в организациях Минздрава Республики Беларусь, оказывающих медицинскую помощь населению на конец года***

| Год | Состоит под наблюдением на конец отчетного года в психоневрологической организации | | | | | | | | | |
|---|---|---|---|---|---|---|---|---|---|---|
| | всего больных | | в т. ч. с диагнозом | | | | | | | |
| | | | психоз | | из них шизофрения | | психические расстройства непсихотического характера | | умственная отсталость | |
| | абсолютное число | на 100 тыс. населения | абсолютное число | на 100 тыс. населения | абсолютное число | на 100 тыс. населения | абсолютное число | на 100 тыс. населения | абсолютное число | на 100 тыс. населения |
| 1990 | 150011* | 1468,9 | 56650 | 554,7 | 29455 | 288,4 | 51339 | 502,7 | 42022 | 411,5 |
| 1995 | 138783 | 1352,1 | 53183 | 518,1 | 29773 | 290,1 | 45855 | 446,7 | 39745 | 387,2 |
| 2000 | 128402 | 1285,3 | 50039 | 500,9 | 27641 | 276,7 | 43257 | 433,0 | 35106 | 351,4 |
| 2005 | 120562 | 1236,5 | 45552 | 467,2 | 24819 | 254,5 | 42865 | 439,6 | 32145 | 329,7 |
| 2006 | 114792 | 1181,7 | 44816 | 461,3 | 23732 | 244,3 | 39714 | 408,8 | 30262 | 311,5 |
| 2007 | 110310 | 1138,4 | 44365 | 457,8 | 23449 | 242,0 | 36001 | 371,5 | 29944 | 309,0 |
| 2008 | 107081 | 1107,1 | 43393 | 448,6 | 23160 | 239,5 | 34421 | 355,9 | 29267 | 302,6 |
| 2009 | 104529 | 1098,7 | 43407 | 456,3 | 22993 | 241,7 | 32882 | 345,6 | 28240 | 296,8 |
| 2010** | 102505 | 1079,0 | 42931 | 451,9 | 22704 | 239,0 | 32110 | 338,0 | 27464 | 289,1 |
| 2011 | 103028 | 1088,5 | 43308 | 457,6 | 22305 | 235,6 | 32316 | 341,4 | 27404 | 289,5 |
| **2012** | **103349** | **1092,0** | **43928** | **464,2** | **21960** | **232,0** | **31754** | **335,5** | **27667** | **292,3** |

*Уменьшение числа связано с передачей больных, не нуждающихся в активном медицинском наблюдении, с диспансерного под консультативное наблюдение.

**С 2010 г. все ведомства

**Таблица 9.23 / Table 9.23**

***Контингенты больных с психическими расстройствами (без больных алкоголизмом, алкогольным психозом, наркоманией и токсикоманией) в Республике Беларусь на конец 2011–2012 гг. по областям***

| Наименование области | Состоит под наблюдением на конец отчетного года в психоневрологической организации | | | | | | | | | |
|---|---|---|---|---|---|---|---|---|---|---|
| | всего больных | | в т. ч. с диагнозом | | | | | | | |
| | | | психоз | | из них шизофрения | | психические расстройства непсихотического характера | | умственная отсталость | |
| | 2011 | 2012 | 2011 | 2012 | 2011 | 2012 | 2011 | 2012 | 2011 | 2012 |
| | Абсолютное число | | | | | | | | | |
| г. Минск | 14418 | 15624 | 9504 | 10203 | 4490 | 4470 | 2912 | 3201 | 2002 | 2220 |
| Брестская | 14839 | 15065 | 5631 | 5718 | 3067 | 3055 | 6034 | 5989 | 3174 | 3358 |
| Витебская | 14438 | 13559 | 5866 | 5708 | 3136 | 3014 | 5080 | 4561 | 3492 | 3290 |
| Гомельская | 19984 | 19937 | 6892 | 6778 | 3548 | 3450 | 6503 | 6460 | 6589 | 6699 |
| Гродненская | 12503 | 12224 | 5371 | 5333 | 2930 | 2880 | 3567 | 3341 | 3565 | 3550 |
| Минская | 11812 | 11819 | 4534 | 4623 | 2518 | 2507 | 3944 | 3869 | 3334 | 3327 |
| Могилевская | 15034 | 15121 | 5510 | 5565 | 2616 | 2584 | 4276 | 4333 | 5248 | 5223 |
| **Республика Беларусь** | **103028** | **103349** | **43308** | **43928** | **22305** | **21960** | **32316** | **31754** | **27404** | **27667** |
| | На 100 тыс. населения | | | | | | | | | |
| г. Минск | 764,9 | 821,9 | 504,2 | 536,7 | 238,2 | 235,1 | 154,5 | 168,4 | 106,2 | 116,8 |
| Брестская | 1066,4 | 1083,5 | 404,7 | 411,3 | 220,4 | 219,7 | 433,6 | 430,8 | 228,1 | 241,5 |
| Витебская | 1189,2 | 1122,4 | 483,2 | 472,5 | 258,3 | 249,5 | 418,4 | 377,6 | 287,6 | 272,3 |
| Гомельская | 1397,8 | 1396,5 | 482,1 | 474,8 | 248,2 | 241,7 | 454,8 | 452,5 | 460,9 | 469,2 |
| Гродненская | 1178,1 | 1154,9 | 506,1 | 503,9 | 276,1 | 272,1 | 336,1 | 315,7 | 335,9 | 335,4 |
| Минская | 841,6 | 843,1 | 323,0 | 329,8 | 179,4 | 178,8 | 281,0 | 276,0 | 237,6 | 237,3 |
| Могилевская | 1391,9 | 1404,7 | 510,1 | 517,0 | 242,2 | 240,0 | 395,9 | 402,5 | 485,9 | 485,2 |
| **Республика Беларусь** | **1088,5** | **1092,0** | **457,6** | **464,2** | **235,6** | **232,0** | **341,4** | **335,5** | **289,5** | **292,3** |

**Таблица 9.24 / Table 9.24**

***Взято под консультативное наблюдение больных с психическими расстройствами (кроме больных, подлежащих обязательному диспансерному наблюдению)***

| Наименование области | Абсолютное число | | На 100 тыс. населения | |
|---|---|---|---|---|
| | 2011 | 2012 | 2011 | 2012 |
| г. Минск | 12910 | 11301 | 688,7 | 597,0 |
| Брестская | 11264 | 10973 | 808,6 | 788,9 |
| Витебская | 7611 | 7268 | 624,9 | 600,2 |
| Гомельская | 10448 | 11115 | 729,4 | 778,0 |
| Гродненская | 12411 | 11802 | 1166,8 | 1113,6 |
| Минская | 9463 | 9899 | 672,3 | 705,7 |
| Могилевская | 6903 | 7509 | 636,7 | 696,4 |
| **Республика Беларусь** | **71010** | **69867** | **749,6** | **738,2** |

***Состоит на конец отчетного года под консультативным наблюдением больных с психическими расстройствами (кроме больных, состоящих на учете под диспансерным наблюдением)***

| Наименование области | Абсолютное число | | На 100 тыс. населения | |
|---|---|---|---|---|
| | 2011 | 2012 | 2011 | 2012 |
| г. Минск | 29197 | 28947 | 1548,9 | 1522,7 |
| Брестская | 25639 | 27644 | 1842,6 | 1988,3 |
| Витебская | 23736 | 24251 | 1955,1 | 2007,5 |
| Гомельская | 26766 | 28152 | 1872,1 | 1971,9 |
| Гродненская | 24888 | 24470 | 2345,2 | 2312,0 |
| Минская | 33780 | 36525 | 2406,9 | 2605,5 |
| Могилевская | 17321 | 18464 | 1603,6 | 1715,2 |
| **Республика Беларусь** | **181327** | **188453** | **1915,7** | **1991,3** |

**Таблица 9.25 / Table 9.25**

***Число больных с впервые в жизни установленным диагнозом алкоголизма, алкогольного психоза, наркомании и токсикомании в Республике Беларусь***

| Год | Число больных с впервые в жизни установленным диагнозом, учтенных наркологической организацией (кабинетом) | | | | | | | | | |
|---|---|---|---|---|---|---|---|---|---|---|
| | всего больных | | в т. ч. с диагнозом | | | | | | | |
| | | | алкоголизма и алкогольного психоза | | из них с алкогольным психозом | | наркомании | | токсикомании | |
| | абсолютное число | на 100 тыс. населения | абсолютное число | на 100 тыс. населения | абсолютное число | на 100 тыс. населения | абсолютное число | на 100 тыс. населения | абсолютное число | на 100 тыс. населения |
| 1990 | 9818 | 96,1 | 9645 | 94,5 | 653 | 6,4 | 136 | 1,3 | 37 | 0,4 |
| 1995 | 14094 | 137,1 | 13521 | 131,5 | 2280 | 22,2 | 538 | 5,2 | 35 | 0,3 |
| 2000 | 19593 | 195,8 | 18405 | 184,0 | 3173 | 31,7 | 1127 | 11,3 | 61 | 0,6 |
| 2005 | 32955 | 337,2 | 32102 | 328,4 | 2315 | 23,7 | 722 | 7,4 | 131 | 1,3 |
| 2006 | 33767 | 347,0 | 32550 | 334,4 | 2222 | 22,8 | 1128 | 11,6 | 89 | 0,9 |
| 2007 | 33026 | 340,4 | 31822 | 328,0 | 1909 | 19,7 | 1122 | 11,6 | 82 | 0,8 |
| 2008 | 32232 | 332,9 | 30869 | 318,9 | 1852 | 19,1 | 1298 | 13,4 | 65 | 0,7 |
| 2009 | 32620 | 343,1 | 31229 | 328,5 | 1839 | 19,3 | 1329 | 14,0 | 62 | 0,6 |
| 2010* | 29838 | 314,4 | 27949 | 294,5 | 1880 | 19,8 | 1833 | 19,3 | 56 | 0,6 |
| 2011 | 28681 | 302,8 | 27195 | 287,1 | 1994 | 21,0 | 1428 | 15,1 | 58 | 0,6 |
| **2012** | **25395** | **268,3** | **23742** | **250,8** | **1459** | **15,4** | **1595** | **16,8** | **58** | **0,6** |

* Включая все ведомства.

**Таблица 9.26 / Table 9.26**

***Число больных с впервые в жизни установленным диагнозом алкоголизма, алкогольного психоза, наркомании и токсикомании в Республике Беларусь по областям***

| Наименование области | Число больных с впервые в жизни установленным диагнозом, учтенных наркологической организацией (кабинетом) | | | | | | | | | |
|---|---|---|---|---|---|---|---|---|---|---|
| | всего | | в т. ч. с диагнозом | | | | | | | |
| | | | алкоголизма и алкогольного психоза | | из них с алкогольным психозом | | наркомании | | токсикомании | |
| | 2011 | 2012 | 2011 | 2012 | 2011 | 2012 | 2011 | 2012 | 2011 | 2012 |
| | **Абсолютное число** | | | | | | | | | |
| г. Минск | 4486 | 4364 | 4034 | 3853 | 416 | 362 | 447 | 508 | 5 | 3 |
| Брестская | 4150 | 3424 | 4037 | 3273 | 316 | 214 | 111 | 147 | 2 | 4 |
| Витебская | 3432 | 2968 | 3342 | 2895 | 216 | 154 | 83 | 67 | 7 | 6 |
| Гомельская | 4226 | 3697 | 4045 | 3516 | 329 | 257 | 168 | 159 | 13 | 22 |
| Гродненская | 4131 | 3501 | 3867 | 3246 | 222 | 129 | 251 | 250 | 13 | 5 |
| Минская | 5015 | 4402 | 4748 | 4070 | 277 | 198 | 257 | 325 | 10 | 7 |
| Могилевская | 3241 | 3039 | 3122 | 2889 | 218 | 145 | 111 | 139 | 8 | 11 |
| **Республика Беларусь** | **28681** | **25395** | **27195** | **23742** | **1994** | **1459** | **1428** | **1595** | **58** | **58** |
| | **На 100 тыс. населения** | | | | | | | | | |
| г. Минск | 239,3 | 230,5 | 215,2 | 203,5 | 22,2 | 19,1 | 23,8 | 26,8 | 0,3 | 0,2 |
| Брестская | 297,9 | 246,2 | 289,8 | 235,3 | 22,7 | 15,4 | 8,0 | 10,6 | 0,1 | 0,3 |
| Витебская | 281,8 | 245,1 | 274,4 | 239,0 | 17,7 | 12,7 | 6,8 | 5,5 | 0,6 | 0,5 |
| Гомельская | 295,0 | 258,8 | 282,4 | 246,1 | 23,0 | 18,0 | 11,7 | 11,1 | 0,9 | 1,5 |
| Гродненская | 388,4 | 330,3 | 363,6 | 306,3 | 20,9 | 12,2 | 23,6 | 23,6 | 1,2 | 0,5 |
| Минская | 356,3 | 313,8 | 337,3 | 290,2 | 19,7 | 14,1 | 18,3 | 23,2 | 0,7 | 0,5 |
| Могилевская | 299,0 | 281,8 | 288,0 | 267,9 | 20,1 | 13,4 | 10,2 | 12,9 | 0,7 | 1,0 |
| **Республика Беларусь** | **302,8** | **268,3** | **287,1** | **250,8** | **21,0** | **15,4** | **15,1** | **16,8** | **0,6** | **0,6** |

**Таблица 9.27 / Table 9.27**

***Контингенты больных алкоголизмом, алкогольным психозом, наркоманией и токсикоманией, состоящих на учете в организациях Минздрава Республики Беларусь, оказывающих медицинскую помощь населению, на конец года***

| Год | Состоит под наблюдением на конец отчетного года | | | | | | | | | |
|---|---|---|---|---|---|---|---|---|---|---|
| | всего | | в т. ч. с диагнозом | | | | | | | |
| | | | алкоголизма хронического и алкогольного психоза | | из них с алкогольным психозом | | наркомании | | токсикомании | |
| | абсолютное число | на 100 тыс. населения | абсолютное число | на 100 тыс. населения | абсолютное число | на 100 тыс. населения | абсолютное число | на 100 тыс. населения | абсолютное число | на 100 тыс. населения |
| 1990 | 146575 | 1535,3 | 145881 | 1428,5 | 1288 | 12,6 | 469 | 4,6 | 225 | 2,2 |
| 1995 | 123533 | 1203,5 | 121880 | 1187,4 | 3491 | 34,0 | 1524 | 14,8 | 129 | 1,3 |
| 2000 | 147311 | 1474,5 | 142551 | 1426,9 | 5743 | 57,5 | 4545 | 45,5 | 215 | 2,1 |
| 2005 | 182568 | 1872,4 | 175830 | 1803,3 | 4727 | 48,5 | 6145 | 63,0 | 593 | 6,1 |
| 2006 | 187586 | 1931,0 | 180587 | 1858,9 | 4689 | 48,3 | 6427 | 66,2 | 572 | 5,9 |
| 2007 | 189597 | 1956,7 | 182190 | 1880,2 | 4321 | 44,6 | 6873 | 70,9 | 534 | 5,5 |
| 2008 | 191742 | 1982,5 | 183896 | 1901,3 | 4424 | 45,7 | 7373 | 76,2 | 473 | 4,9 |
| 2009 | 194061 | 2039,8 | 185589 | 1950,8 | 4047 | 42,5 | 8058 | 84,7 | 414 | 4,4 |
| 2010* | 206874 | 2181,9 | 195945 | 2066,7 | 4012 | 42,3 | 10495 | 110,7 | 434 | 4,6 |
| 2011 | 206547 | 2182,2 | 195239 | 2062,7 | 4224 | 44,6 | 10872 | 114,9 | 436 | 4,6 |
| **2012** | **205678** | **2173,3** | **193450** | **2044,1** | **3519** | **37,2** | **11814** | **124,8** | **414** | **4,4** |

*С 2010 г. включая все ведомства

**Таблица 9.28 / Table 9.28**

***Контингенты больных алкоголизмом, алкогольным психозом, наркоманией и токсикоманией, состоящих на учете в организациях Минздрава Республики Беларусь, оказывающих медицинскую помощь населению на конец 2011–2012 гг., по областям***

| Наименование области | Число больных, состоящих под наблюдением на конец отчетного года | | | | | | | | | |
|---|---|---|---|---|---|---|---|---|---|---|
| | всего | | в т. ч. с диагнозом | | | | | | | |
| | | | алкоголизма хронического и алкогольного психоза | | из них с алкогольным психозом | | наркомании | | токсикомании | |
| | 2011 | 2012 | 2011 | 2012 | 2011 | 2012 | 2011 | 2012 | 2011 | 2012 |
| | **Абсолютное число** | | | | | | | | | |
| г. Минск | 33366 | 33267 | 28470 | 28159 | 1023 | 799 | 4811 | 5021 | 85 | 87 |
| Брестская | 30441 | 30393 | 29480 | 29247 | 595 | 478 | 922 | 1109 | 39 | 37 |
| Витебская | 25403 | 25112 | 24509 | 24164 | 626 | 497 | 791 | 864 | 103 | 84 |
| Гомельская | 31223 | 31517 | 29705 | 29847 | 451 | 415 | 1459 | 1605 | 59 | 65 |
| Гродненская | 28352 | 29265 | 27436 | 28166 | 735 | 715 | 873 | 1061 | 43 | 38 |
| Минская | 31479 | 30726 | 30170 | 29294 | 444 | 370 | 1281 | 1401 | 28 | 31 |
| Могилевская | 26283 | 25398 | 25469 | 24573 | 350 | 245 | 735 | 753 | 79 | 72 |
| **Республика Беларусь** | **206547** | **205678** | **195239** | **193450** | **4224** | **3519** | **10872** | **11814** | **436** | **414** |
| | **На 100 тыс. населения** | | | | | | | | | |
| г. Минск | 1770,0 | 1749,9 | 1510,3 | 1481,2 | 54,3 | 42,0 | 255,2 | 264,1 | 4,5 | 4,6 |
| Брестская | 2187,7 | 2186,0 | 2118,6 | 2103,6 | 42,8 | 34,4 | 66,3 | 79,8 | 2,8 | 2,7 |
| Витебская | 2092,4 | 2078,8 | 2018,8 | 2000,3 | 51,6 | 41,1 | 65,1 | 71,5 | 8,5 | 7,0 |
| Гомельская | 2183,9 | 2207,6 | 2077,7 | 2090,7 | 31,5 | 29,1 | 102,1 | 112,4 | 4,1 | 4,6 |
| Гродненская | 2671,6 | 2765,0 | 2585,3 | 2661,2 | 69,3 | 67,6 | 82,3 | 100,2 | 4,0 | 3,6 |
| Минская | 2242,9 | 2191,8 | 2149,6 | 2089,6 | 31,6 | 26,4 | 91,3 | 99,9 | 2,0 | 2,2 |
| Могилевская | 2433,3 | 2359,3 | 2358,0 | 2282,7 | 32,4 | 22,8 | 68,0 | 70,0 | 7,3 | 6,7 |
| **Республика Беларусь** | **2182,2** | **2173,3** | **2062,7** | **2044,1** | **44,6** | **37,2** | **114,9** | **124,8** | **4,6** | **4,4** |

**Таблица 9.29 / Table 9.29**

***Распределение ВИЧ-инфицированных по причинам заражения по областям Республики Беларусь***

| Наименование области | Зарегистрировано ВИЧ-инфицированных в 1987–2012 гг. | Зарегистрировано | | В том числе по причинам заражения | | | | | | | |
|---|---|---|---|---|---|---|---|---|---|---|---|
| | | 2011 | 2012 | инъекционное введение наркотиков | | гомосексуальные контакты | | гетеросексуальные контакты | | другие причины | |
| | | | | 2011 | 2012 | 2011 | 2012 | 2011 | 2012 | 2011 | 2012 |
| г. Минск | 2033 | 187 | 181 | 74 | 52 | 18 | 22 | 93 | 104 | 2 | 3 |
| Брестская | 1080 | 98 | 120 | 38 | 42 | 1 | – | 58 | 77 | 1 | 1 |
| Витебская | 753 | 73 | 81 | 15 | 4 | – | 2 | 57 | 75 | 1 | – |
| Гомельская | 6910 | 474 | 471 | 54 | 68 | 4 | 2 | 400 | 393 | 16 | 8 |
| Гродненская | 583 | 53 | 54 | 8 | 6 | 1 | – | 43 | 45 | 1 | 3 |
| Минская | 1987 | 216 | 223 | 62 | 63 | – | 1 | 149 | 151 | 5 | 8 |
| Могилевская | 832 | 95 | 93 | 3 | 12 | 5 | 4 | 81 | 74 | 6 | 3 |
| **Республика Беларусь** | **14178** | **1196** | **1223** | **254** | **247** | **29** | **31** | **881** | **919** | **32** | **26** |

**Таблица 9.30 / Table 9.30**

***Распределение ВИЧ-инфицированных по полу по областям Республики Беларусь***

| Наименование области | Зарегистрировано в 2009 г. | | | Зарегистрировано в 2010 г. | | | Зарегистрировано в 2011 г. | | | Зарегистрировано в 2012 г. | | |
|---|---|---|---|---|---|---|---|---|---|---|---|---|
| | муж. | жен. | оба пола | муж. | жен. | оба пола | муж. | жен. | оба пола | муж. | жен. | оба пола |
| г. Минск | 61 | 69 | 130 | 106 | 82 | 188 | 112 | 75 | 187 | 105 | 76 | 181 |
| Брестская | 44 | 34 | 78 | 51 | 40 | 91 | 57 | 41 | 98 | 64 | 56 | 120 |
| Витебская | 35 | 32 | 67 | 44 | 34 | 78 | 40 | 33 | 73 | 44 | 37 | 81 |
| Гомельская | 254 | 232 | 486 | 212 | 225 | 437 | 235 | 239 | 474 | 245 | 226 | 471 |
| Гродненская | 33 | 23 | 56 | 23 | 29 | 52 | 24 | 29 | 53 | 31 | 23 | 54 |
| Минская | 95 | 76 | 171 | 88 | 65 | 153 | 107 | 109 | 216 | 127 | 96 | 223 |
| Могилевская | 40 | 44 | 84 | 39 | 31 | 70 | 46 | 49 | 95 | 43 | 50 | 93 |
| **Республика Беларусь** | **562** | **510** | **1072** | **563** | **506** | **1069** | **621** | **575** | **1196** | **659** | **564** | **1223** |

**Таблица 9.31 / Table 9.31**

***Распределение ВИЧ-инфицированных по возрасту по областям Республики Беларусь***

| Наименование области | Зарегистрировано ВИЧ-инфицированных в 1987–2012 гг. | Зарегистрировано | | В т. ч. по возрастным категориям | | | | | | | | | |
|---|---|---|---|---|---|---|---|---|---|---|---|---|---|
| | | | | 0–14 лет | | 15–19 лет | | 20–29 лет | | 30–39 лет | | 40 лет и старше | |
| | | 2011 | 2012 | 2011 | 2012 | 2011 | 2012 | 2011 | 2012 | 2011 | 2012 | 2011 | 2012 |
| г. Минск | 2033 | 187 | 181 | – | 1 | – | 1 | 77 | 61 | 71 | 74 | 39 | 44 |
| Брестская | 1080 | 98 | 120 | – | 1 | 1 | 3 | 31 | 44 | 42 | 49 | 24 | 23 |
| Витебская | 753 | 73 | 81 | 1 | – | – | 3 | 23 | 26 | 33 | 36 | 16 | 16 |
| Гомельская | 6910 | 474 | 471 | 16 | 8 | 12 | 9 | 128 | 118 | 206 | 182 | 112 | 154 |
| Гродненская | 583 | 53 | 54 | – | 3 | 1 | – | 19 | 13 | 20 | 24 | 13 | 14 |
| Минская | 1987 | 216 | 223 | 1 | 1 | 3 | 5 | 77 | 68 | 92 | 98 | 43 | 51 |
| Могилевская | 832 | 95 | 93 | 5 | 2 | – | 2 | 41 | 39 | 33 | 28 | 16 | 22 |
| **Республика Беларусь** | **14178** | **1196** | **1223** | **23** | **16** | **17** | **23** | **396** | **369** | **497** | **491** | **263** | **324** |

**Таблица 9.32 / Table 9.32**

***Количество зарегистрированных летальных случаев среди ВИЧ-инфицированных по областям Республики Беларусь и причины инфицирования за период с 1987 по 2012 гг.***

| Наименование области | Количество летальных случаев по причинам инфицирования | | | Всего | Из них от СПИДа | |
|---|---|---|---|---|---|---|
| | инъекционное введение наркотиков | гетеро-, гомосексуальные контакты | прочие | | всего | из них детей |
| г. Минск | 186 | 84 | 20 | 290 | 126 | 1 |
| Брестская | 169 | 46 | 2 | 217 | 80 | – |
| Витебская | 57 | 77 | 3 | 137 | 82 | 2 |
| Гомельская | 1188 | 668 | 11 | 1867 | 1161 | 6 |
| Гродненская | 75 | 47 | 3 | 125 | 63 | – |
| Минская | 194 | 99 | 28 | 321 | 157 | 1 |
| Могилевская | 63 | 59 | 3 | 125 | 56 | – |
| **Республика Беларусь** | **1932** | **1080** | **70** | **3082** | **1725** | **10** |

# 10. ИНВАЛИДНОСТЬ

**Таблица 10.1 / Table 10.1**

***Распределение впервые признанных инвалидами в возрасте до 18 лет по классам болезней, 2012 г.***

| Наименование класса и отдельной болезни | Республика Беларусь | Брестская область | Витебская область | Гомельская область | Гродненская область | Минская область | Могилевская область | г. Минск |
|---|---|---|---|---|---|---|---|---|
| Всего | 3091 | 516 | 355 | 474 | 360 | 499 | 302 | 585 |
| в т. ч.: | | | | | | | | |
| новообразования | 277 | 49 | 28 | 35 | 35 | 44 | 38 | 48 |
| из них: | | | | | | | | |
| злокачественные новообразования | 241 | 46 | 28 | 31 | 31 | 35 | 30 | 40 |
| болезни крови, кроветворных органов и отдельные нарушения, вовлекающие иммунный механизм | 65 | 13 | 8 | 9 | 7 | 4 | 8 | 16 |
| болезни эндокринной системы, расстройства питания и нарушения обмена веществ | 285 | 32 | 36 | 53 | 31 | 51 | 26 | 56 |
| из них: | | | | | | | | |
| сахарный диабет | 197 | 22 | 19 | 36 | 20 | 38 | 20 | 42 |
| психические расстройства и расстройства поведения | 344 | 45 | 41 | 59 | 35 | 61 | 24 | 79 |
| болезни нервной системы | 588 | 116 | 52 | 76 | 79 | 89 | 68 | 108 |
| из них: | | | | | | | | |
| болезни периферической нервной системы | 39 | 6 | 5 | 8 | 3 | 6 | 4 | 7 |
| болезни глаза и его придаточного аппарата | 73 | 14 | 13 | 18 | 6 | 6 | 13 | 3 |

**Окончание таблицы 10.1**

| Наименование класса и отдельной болезни | Республика Беларусь | Брестская область | Витебская область | Гомельская область | Гродненская область | Минская область | Могилевская область | г. Минск |
|---|---|---|---|---|---|---|---|---|
| болезни уха и сосцевидного отростка | 138 | 24 | 10 | 29 | 12 | 21 | 13 | 29 |
| болезни системы кровообращения | 27 | 2 | 3 | 4 | 1 | 6 | 4 | 7 |
| болезни органов дыхания | 23 | 3 | 1 | 3 | 0 | 7 | 2 | 7 |
| из них: | | | | | | | | |
| бронхиальная астма | 13 | 1 | 0 | 1 | 0 | 6 | 1 | 4 |
| болезни органов пищеварения | 40 | 4 | 2 | 6 | 10 | 4 | 3 | 11 |
| болезни костно-мышечной системы и соединительной ткани | 179 | 34 | 21 | 28 | 23 | 22 | 14 | 37 |
| из них: | | | | | | | | |
| артропатии и системные поражения соединительной ткани | 64 | 11 | 6 | 11 | 8 | 5 | 6 | 17 |
| дорсопатии | 58 | 15 | 8 | 4 | 11 | 8 | 1 | 11 |
| болезни мочеполовой системы | 32 | 10 | 3 | 6 | 3 | 6 | 2 | 2 |
| врожденные аномалии, деформации и хромосомные нарушения | 901 | 157 | 121 | 120 | 107 | 155 | 73 | 168 |
| последствия травм, отравлений и других воздействий внешних причин | 82 | 12 | 11 | 19 | 8 | 18 | 6 | 8 |
| прочие болезни | 37 | 1 | 5 | 9 | 3 | 5 | 8 | 6 |

**Таблица 10.2 / Table 10.2**

***Показатели первичной инвалидности населения в возрасте до 18 лет по классам болезней (на 10 тыс. населения), 2012 г.***

| Наименование класса и отдельной болезни | Республика Беларусь | Брестская область | Витебская область | Гомельская область | Гродненская область | Минская область | Могилевская область | г. Минск |
|---|---|---|---|---|---|---|---|---|
| Всего | 17,80 | 18,27 | 17,30 | 17,57 | 18,00 | 19,13 | 15,23 | 18,30 |
| в т. ч.: | | | | | | | | |
| новообразования | 1,60 | 1,73 | 1,36 | 1,30 | 1,75 | 1,69 | 1,92 | 1,50 |
| из них: | | | | | | | | |
| злокачественные новообразования | 1,39 | 1,63 | 1,36 | 1,15 | 1,55 | 1,34 | 1,51 | 1,25 |
| болезни крови, кроветворных органов и отдельные нарушения, вовлекающие иммунный механизм | 0,37 | 0,46 | 0,39 | 0,33 | 0,35 | 0,15 | 0,40 | 0,50 |
| болезни эндокринной системы, расстройства питания и нарушения обмена веществ | 1,64 | 1,13 | 1,75 | 1,96 | 1,55 | 1,95 | 1,31 | 1,75 |
| из них: | | | | | | | | |
| сахарный диабет | 1,13 | 0,78 | 0,93 | 1,33 | 1,00 | 1,46 | 1,01 | 1,31 |
| психические расстройства и расстройства поведения | 1,98 | 1,59 | 2,00 | 2,19 | 1,75 | 2,34 | 1,21 | 2,47 |
| болезни нервной системы | 3,39 | 4,11 | 2,53 | 2,82 | 3,95 | 3,41 | 3,43 | 3,38 |
| из них: | | | | | | | | |
| болезни периферической нервной системы | 0,22 | 0,21 | 0,24 | 0,30 | 0,15 | 0,23 | 0,20 | 0,22 |
| болезни глаза и его придаточного аппарата | 0,42 | 0,50 | 0,63 | 0,67 | 0,30 | 0,23 | 0,66 | 0,09 |

**Окончание таблицы 10.2**

| Наименование класса и отдельной болезни | Республика Беларусь | Брестская область | Витебская область | Гомельская область | Гродненская область | Минская область | Могилевская область | г. Минск |
|---|---|---|---|---|---|---|---|---|
| болезни уха и сосцевидного отростка | 0,79 | 0,85 | 0,49 | 1,07 | 0,60 | 0,80 | 0,66 | 0,91 |
| болезни системы кровообращения | 0,16 | 0,07 | 0,15 | 0,15 | 0,05 | 0,23 | 0,20 | 0,22 |
| болезни органов дыхания | 0,13 | 0,11 | 0,05 | 0,11 | 0,00 | 0,27 | 0,10 | 0,22 |
| из них: | | | | | | | | |
| бронхиальная астма | 0,07 | 0,04 | 0,00 | 0,04 | 0,00 | 0,23 | 0,05 | 0,13 |
| болезни органов пищеварения | 0,23 | 0,14 | 0,10 | 0,22 | 0,50 | 0,15 | 0,15 | 0,34 |
| болезни костно-мышечной системы и соединительной ткани | 1,03 | 1,20 | 1,02 | 1,04 | 1,15 | 0,84 | 0,71 | 1,16 |
| из них: | | | | | | | | |
| артропатии и системные поражения соединительной ткани | 0,37 | 0,39 | 0,29 | 0,41 | 0,40 | 0,19 | 0,30 | 0,53 |
| дорсопатии | 0,33 | 0,53 | 0,39 | 0,15 | 0,55 | 0,31 | 0,05 | 0,34 |
| болезни мочеполовой системы | 0,18 | 0,35 | 0,15 | 0,22 | 0,15 | 0,23 | 0,10 | 0,06 |
| врожденные аномалии, деформации и хромосомные нарушения | 5,19 | 5,56 | 5,90 | 4,45 | 5,35 | 5,94 | 3,68 | 5,26 |
| последствия травм, отравлений и других воздействий внешних причин | 0,47 | 0,42 | 0,54 | 0,70 | 0,40 | 0,69 | 0,30 | 0,25 |
| прочие болезни | 0,21 | 0,04 | 0,24 | 0,33 | 0,15 | 0,19 | 0,40 | 0,19 |

**Таблица 10.3 / Table 10.3**

***Распределение впервые признанных инвалидами лиц в возрасте старше 18 лет по классам болезней, 2012 г.***

| Наименование класса и отдельной болезни | Республика Беларусь | Брестская область | Витебская область | Гомельская область | Гродненская область | Минская область | Могилевская область | г. Минск |
|---|---|---|---|---|---|---|---|---|
| Всего | 57493 | 7795 | 6201 | 8030 | 6599 | 9269 | 6951 | 12648 |
| в т. ч.: | | | | | | | | |
| туберкулез | 578 | 86 | 84 | 117 | 72 | 74 | 71 | 74 |
| из них: | | | | | | | | |
| туберкулез органов дыхания | 499 | 78 | 77 | 101 | 66 | 66 | 59 | 52 |
| новообразования | 12478 | 1682 | 1577 | 2104 | 1345 | 1924 | 1462 | 2384 |
| из них: | | | | | | | | |
| злокачественные новообразования | 12115 | 1627 | 1534 | 2048 | 1320 | 1864 | 1423 | 2299 |
| болезни крови, кроветворных органов и отдельные нарушения, вовлекающие иммунный механизм | 49 | 6 | 3 | 11 | 6 | 5 | 3 | 15 |
| болезни эндокринной системы, расстройства питания и нарушения обмена веществ | 2162 | 324 | 205 | 403 | 189 | 339 | 265 | 437 |
| из них: | | | | | | | | |
| сахарный диабет | 1573 | 185 | 178 | 298 | 163 | 272 | 171 | 306 |
| психические расстройства и расстройства поведения | 2145 | 192 | 308 | 357 | 272 | 303 | 151 | 562 |
| из них: | | | | | | | | |
| шизофрения | 482 | 47 | 96 | 68 | 57 | 61 | 50 | 103 |

**Продолжение таблицы 10.3**

| Наименование класса и отдельной болезни | Республика Беларусь | Брестская область | Витебская область | Гомельская область | Гродненская область | Минская область | Могилевская область | г. Минск |
|---|---|---|---|---|---|---|---|---|
| болезни нервной системы | 2373 | 311 | 329 | 305 | 248 | 308 | 217 | 655 |
| из них: | | | | | | | | |
| болезни периферической нервной системы | 263 | 38 | 26 | 59 | 37 | 20 | 26 | 57 |
| болезни глаза и его придаточного аппарата | 2102 | 292 | 238 | 270 | 295 | 344 | 305 | 358 |
| болезни уха и сосцевидного отростка | 103 | 11 | 14 | 18 | 21 | 7 | 4 | 28 |
| болезни системы кровообращения | 25383 | 3378 | 2038 | 2958 | 3134 | 4396 | 3218 | 6261 |
| из них: | | | | | | | | |
| хронические ревматические болезни сердца | 405 | 79 | 24 | 49 | 43 | 54 | 61 | 95 |
| болезни, характеризующиеся повышенным кровяным давлением | 311 | 54 | 5 | 47 | 72 | 13 | 19 | 101 |
| ишемическая болезнь сердца | 12381 | 1527 | 712 | 1284 | 1681 | 1615 | 1456 | 4106 |
| цереброваскулярные болезни | 9740 | 1417 | 958 | 1292 | 1131 | 2138 | 1313 | 1491 |
| болезни органов дыхания | 758 | 104 | 87 | 114 | 58 | 127 | 143 | 125 |
| из них: | | | | | | | | |
| бронхиальная астма | 157 | 21 | 25 | 30 | 7 | 23 | 26 | 25 |
| болезни органов пищеварения | 990 | 143 | 101 | 156 | 97 | 118 | 112 | 263 |
| болезни костно-мышечной системы и соединительной ткани | 4586 | 717 | 611 | 642 | 515 | 643 | 551 | 907 |

**Продолжение таблицы 10.3**

| Наименование класса и отдельной болезни | Республика Беларусь | Брестская область | Витебская область | Гомельская область | Гродненская область | Минская область | Могилевская область | г. Минск |
|---|---|---|---|---|---|---|---|---|
| из них: | | | | | | | | |
| артропатии и системные поражения соединительной ткани | 3457 | 611 | 484 | 469 | 409 | 494 | 374 | 616 |
| дорсопатии | 773 | 75 | 98 | 126 | 73 | 80 | 98 | 223 |
| болезни мочеполовой системы | 462 | 71 | 76 | 57 | 63 | 81 | 48 | 66 |
| врожденные аномалии, деформации и хромосомные нарушения | 188 | 29 | 36 | 33 | 18 | 19 | 22 | 31 |
| последствия травм, отравлений и других воздействий внешних причин | 2910 | 421 | 462 | 392 | 257 | 554 | 361 | 463 |
| из них: | | | | | | | | |
| внутричерепные травмы | 537 | 77 | 66 | 73 | 44 | 115 | 57 | 105 |
| травмы плечевого пояса и сегментов верхней конечности (без травм нервной системы) | 172 | 29 | 39 | 16 | 18 | 45 | 12 | 13 |
| травмы области тазобедренного сустава и сегментов нижней (без травм нервной системы) | 643 | 93 | 149 | 62 | 52 | 162 | 65 | 60 |

**Окончание таблицы 10.3**

| Наименование класса и отдельной болезни | Республика Беларусь | Брестская область | Витебская область | Гомельская область | Гродненская область | Минская область | Могилевская область | г. Минск |
|---|---|---|---|---|---|---|---|---|
| травмы, захватывающие несколько областей тела, травмы неуточненного уровня, последствия проникающего инородного тела через естественные отверстия | 251 | 47 | 38 | 27 | 22 | 32 | 35 | 50 |
| термические и химические ожоги, отморожения, отравления и токсические воздействия внешних причин, осложнения врачебных вмешательств | 127 | 15 | 29 | 11 | 12 | 30 | 17 | 13 |
| последствия травм головы | 468 | 70 | 65 | 58 | 26 | 89 | 85 | 75 |
| профессиональные болезни | 10 | 1 | 2 | 2 | 0 | 2 | 2 | 1 |
| прочие болезни | 216 | 27 | 30 | 91 | 9 | 25 | 16 | 18 |

**Таблица 10.4 / Table 10.4**

***Показатели первичной инвалидности лиц старше 18 лет по классам болезней (на 10 тыс. населения), 2012 г.***

| Наименование класса и отдельной болезни | Республика Беларусь | Брестская область | Витебская область | Гомельская область | Гродненская область | Минская область | Могилевская область | г. Минск |
|---|---|---|---|---|---|---|---|---|
| Всего | 74,39 | 70,32 | 61,65 | 69,29 | 76,75 | 81,18 | 78,99 | 80,39 |
| в т. ч.: | | | | | | | | |
| туберкулез | 0,75 | 0,78 | 0,84 | 1,01 | 0,84 | 0,65 | 0,81 | 0,47 |
| из них: | | | | | | | | |
| туберкулез органов дыхания | 0,65 | 0,70 | 0,77 | 0,87 | 0,77 | 0,58 | 0,67 | 0,33 |
| новообразования | 16,15 | 15,17 | 15,68 | 18,16 | 15,64 | 16,85 | 16,61 | 15,15 |
| из них: | | | | | | | | |
| злокачественные новообразования | 15,68 | 14,68 | 15,25 | 17,67 | 15,35 | 16,33 | 16,17 | 14,61 |
| болезни крови, кроветворных органов и отдельные нарушения, вовлекающие иммунный механизм | 0,06 | 0,05 | 0,03 | 0,09 | 0,07 | 0,04 | 0,03 | 0,10 |
| болезни эндокринной системы, расстройства питания и нарушения обмена веществ | 2,80 | 2,92 | 2,04 | 3,48 | 2,20 | 2,97 | 3,01 | 2,78 |
| из них: | | | | | | | | |
| сахарный диабет | 2,04 | 1,67 | 1,77 | 2,57 | 1,90 | 2,38 | 1,94 | 1,94 |
| психические расстройства и расстройства поведения | 2,78 | 1,73 | 3,06 | 3,08 | 3,16 | 2,65 | 1,72 | 3,57 |
| из них: | | | | | | | | |
| шизофрения | 0,62 | 0,42 | 0,95 | 0,59 | 0,66 | 0,53 | 0,57 | 0,65 |

**Продолжение таблицы 10.4**

| Наименование класса и отдельной болезни | Республика Беларусь | Брестская область | Витебская область | Гомельская область | Гродненская область | Минская область | Могилевская область | г. Минск |
|---|---|---|---|---|---|---|---|---|
| болезни нервной системы | 3,07 | 2,81 | 3,27 | 2,63 | 2,88 | 2,70 | 2,47 | 4,16 |
| из них: | | | | | | | | |
| болезни периферической нервной системы | 0,34 | 0,34 | 0,26 | 0,51 | 0,43 | 0,18 | 0,30 | 0,36 |
| болезни глаза и его придаточного аппарата | 2,72 | 2,63 | 2,37 | 2,33 | 3,43 | 3,01 | 3,47 | 2,28 |
| болезни уха и сосцевидного отростка | 0,13 | 0,10 | 0,14 | 0,16 | 0,24 | 0,06 | 0,05 | 0,18 |
| болезни системы кровообращения | 32,84 | 30,47 | 20,26 | 25,52 | 36,45 | 38,50 | 36,57 | 39,79 |
| из них: | | | | | | | | |
| хронические ревматические болезни сердца | 0,52 | 0,71 | 0,24 | 0,42 | 0,50 | 0,47 | 0,69 | 0,60 |
| болезни, характеризующиеся повышенным кровяным давлением | 0,40 | 0,49 | 0,05 | 0,41 | 0,84 | 0,11 | 0,22 | 0,64 |
| ишемическая болезнь сердца | 16,02 | 13,78 | 7,08 | 11,08 | 19,55 | 14,14 | 16,55 | 26,10 |
| цереброваскулярные болезни | 12,60 | 12,78 | 9,52 | 11,15 | 13,15 | 18,73 | 14,92 | 9,48 |
| болезни органов дыхания | 0,98 | 0,94 | 0,86 | 0,98 | 0,67 | 1,11 | 1,63 | 0,79 |
| из них: | | | | | | | | |
| бронхиальная астма | 0,20 | 0,19 | 0,25 | 0,26 | 0,08 | 0,20 | 0,30 | 0,16 |
| болезни органов пищеварения | 1,28 | 1,29 | 1,00 | 1,35 | 1,13 | 1,03 | 1,27 | 1,67 |
| болезни костно-мышечной системы и соединительной ткани | 5,93 | 6,47 | 6,07 | 5,54 | 5,99 | 5,63 | 6,26 | 5,76 |
| из них: | | | | | | | | |
| артропатии и системные поражения соединительной ткани | 4,47 | 5,51 | 4,81 | 4,05 | 4,76 | 4,33 | 4,25 | 3,92 |

**Окончание таблицы 10.4**

| Наименование класса и отдельной болезни | Республика Беларусь | Брестская область | Витебская область | Гомельская область | Гродненская область | Минская область | Могилевская область | г. Минск |
|---|---|---|---|---|---|---|---|---|
| врожденные аномалии, деформации и хромосомные нарушения | 0,19 | 0,21 | 0,13 | 0,20 | 0,23 | 0,15 | 0,18 | 0,22 |
| последствия травм, отравлений и других воздействий внешних причин | 3,78 | 3,70 | 4,50 | 3,10 | 4,00 | 4,44 | 3,96 | 3,16 |
| из них: | | | | | | | | |
| внутричерепные травмы | 0,69 | 0,72 | 0,72 | 0,65 | 0,66 | 0,71 | 0,59 | 0,75 |
| травмы плечевого пояса и сегментов верхней конечности (без травм нервной системы) | 0,23 | 0,34 | 0,24 | 0,13 | 0,28 | 0,27 | 0,20 | 0,17 |
| травмы области тазобедренного сустава и сегментов нижней конечности (без травм нервной системы) | 0,85 | 0,91 | 1,33 | 0,56 | 0,89 | 1,34 | 0,62 | 0,48 |
| травмы, захватывающие несколько областей тела, травмы неуточненного уровня, последствия проникающего инородного тела через естественные отверстия | 0,38 | 0,40 | 0,41 | 0,22 | 0,30 | 0,37 | 0,41 | 0,50 |
| термические и химические ожоги, отморожения, отравления и токсические воздействия внешних причин, осложнения врачебных вмешательств | 0,23 | 0,26 | 0,40 | 0,08 | 0,17 | 0,31 | 0,28 | 0,15 |
| последствия травм головы | 0,56 | 0,42 | 0,74 | 0,52 | 0,51 | 0,79 | 0,64 | 0,37 |
| профессиональные болезни | 0,03 | 0,03 | 0,00 | 0,06 | 0,02 | 0,04 | 0,00 | 0,03 |
| прочие болезни | 0,26 | 0,18 | 0,48 | 0,70 | 0,09 | 0,10 | 0,16 | 0,10 |

**Таблица 10.5 / Table 10.5**

***Распределение впервые признанных инвалидами лиц в возрасте 18–59 (54) лет по классам болезней, 2012 г.***

| Наименование класса и отдельной болезни | Республика Беларусь | Брестская область | Витебская область | Гомельская область | Гродненская область | Минская область | Могилевская область | г. Минск |
|---|---|---|---|---|---|---|---|---|
| Всего | 21890 | 3188 | 2906 | 3260 | 2298 | 3569 | 2570 | 4099 |
| в т. ч.: | | | | | | | | |
| туберкулез | 537 | 82 | 81 | 109 | 69 | 67 | 68 | 61 |
| из них: | | | | | | | | |
| туберкулез органов дыхания | 479 | 76 | 77 | 97 | 64 | 62 | 57 | 46 |
| новообразования | 5687 | 827 | 799 | 920 | 621 | 903 | 672 | 945 |
| из них: | | | | | | | | |
| злокачественные новообразования | 5489 | 799 | 774 | 891 | 606 | 865 | 648 | 906 |
| болезни крови, кроветворных органов и отдельные нарушения, вовлекающие иммунный механизм | 26 | 3 | 2 | 4 | 4 | 3 | 1 | 9 |
| болезни эндокринной системы, расстройства питания и нарушения обмена веществ | 1031 | 195 | 80 | 193 | 82 | 147 | 133 | 201 |
| из них: | | | | | | | | |
| сахарный диабет | 580 | 73 | 60 | 117 | 62 | 94 | 67 | 107 |
| психические расстройства и расстройства поведения | 896 | 118 | 150 | 151 | 108 | 128 | 91 | 150 |
| из них: | | | | | | | | |
| шизофрения | 466 | 47 | 90 | 67 | 55 | 59 | 47 | 101 |

**Продолжение таблицы 10.5**

| Наименование класса и отдельной болезни | Республика Беларусь | Брестская область | Витебская область | Гомельская область | Гродненская область | Минская область | Могилевская область | г. Минск |
|---|---|---|---|---|---|---|---|---|
| болезни нервной системы | 1271 | 172 | 162 | 209 | 131 | 191 | 120 | 286 |
| из них: | | | | | | | | |
| болезни периферической нервной системы | 191 | 27 | 23 | 48 | 25 | 15 | 16 | 37 |
| болезни глаза и его придаточного аппарата | 593 | 132 | 69 | 58 | 74 | 102 | 94 | 64 |
| болезни уха и сосцевидного отростка | 62 | 7 | 8 | 11 | 10 | 6 | 1 | 19 |
| болезни системы кровообращения | 6137 | 830 | 696 | 747 | 681 | 1045 | 759 | 1379 |
| из них: | | | | | | | | |
| хронические ревматические болезни сердца | 169 | 36 | 12 | 22 | 20 | 22 | 26 | 31 |
| болезни, характеризующиеся повышенным кровяным давлением | 97 | 24 | 4 | 9 | 19 | 4 | 10 | 27 |
| ишемическая болезнь сердца | 2740 | 346 | 282 | 298 | 297 | 423 | 312 | 782 |
| цереброваскулярные болезни | 2097 | 306 | 249 | 283 | 256 | 397 | 265 | 341 |
| болезни органов дыхания | 270 | 43 | 38 | 36 | 22 | 47 | 44 | 40 |
| из них: | | | | | | | | |
| бронхиальная астма | 83 | 15 | 13 | 13 | 4 | 14 | 15 | 9 |
| болезни органов пищеварения | 707 | 102 | 78 | 105 | 67 | 86 | 79 | 190 |
| болезни костно-мышечной системы и соединительной ткани | 1775 | 257 | 262 | 274 | 176 | 305 | 186 | 315 |
| из них: | | | | | | | | |
| артропатии и системные поражения соединительной ткани | 1079 | 183 | 173 | 157 | 107 | 203 | 89 | 167 |

**Окончание таблицы 10.5**

| Наименование класса и отдельной болезни | Республика Беларусь | Брестская область | Витебская область | Гомельская область | Гродненская область | Минская область | Могилевская область | г. Минск |
|---|---|---|---|---|---|---|---|---|
| дорсопатии | 518 | 54 | 72 | 83 | 48 | 57 | 68 | 136 |
| болезни мочеполовой системы | 256 | 40 | 43 | 30 | 33 | 46 | 20 | 44 |
| врожденные аномалии, деформации и хромосомные нарушения | 156 | 23 | 28 | 29 | 18 | 18 | 16 | 24 |
| последствия травм, отравлений и других воздействий внешних причин | 2300 | 334 | 387 | 305 | 193 | 450 | 275 | 356 |
| из них: | | | | | | | | |
| внутричерепные травмы | 472 | 66 | 58 | 68 | 37 | 99 | 53 | 91 |
| травмы плечевого пояса и сегментов верхней конечности (без травм нервной системы) | 162 | 27 | 38 | 15 | 18 | 41 | 10 | 13 |
| травмы области тазобедренного сустава и сегментов нижней (без травм нервной системы) | 423 | 60 | 112 | 40 | 32 | 117 | 36 | 26 |
| травмы, захватывающие несколько областей тела, травмы неуточненного уровня, последствия проникающего инородного тела через естественные отверстия | 232 | 44 | 38 | 27 | 21 | 25 | 30 | 47 |
| термические и химические ожоги, отморожения, отравления и токсические воздействия внешних причин, осложнения врачебных вмешательств | 101 | 9 | 27 | 8 | 8 | 25 | 13 | 11 |
| последствия травм головы | 411 | 67 | 62 | 44 | 25 | 74 | 76 | 63 |
| профессиональные болезни | 1 | 0 | 0 | 1 | 0 | 0 | 0 | 0 |
| прочие болезни | 185 | 23 | 23 | 78 | 9 | 25 | 11 | 16 |

**Таблица 10.6 / Table 10.6**

***Показатели первичной инвалидности лиц в возрасте 18–59 (54) лет по классам болезней (на 10 тыс. населения), 2012 г.***

| Наименование класса и отдельной болезни | Республика Беларусь | Брестская область | Витебская область | Гомельская область | Гродненская область | Минская область | Могилевская область | г. Минск |
|---|---|---|---|---|---|---|---|---|
| Всего | 39,68 | 40,67 | 41,61 | 39,44 | 38,03 | 44,65 | 41,14 | 34,74 |
| в т. ч.: | | | | | | | | |
| туберкулез | 0,97 | 1,05 | 1,16 | 1,32 | 1,14 | 0,84 | 1,09 | 0,52 |
| из них: | | | | | | | | |
| туберкулез органов дыхания | 0,87 | 0,97 | 1,10 | 1,17 | 1,06 | 0,78 | 0,91 | 0,39 |
| новообразования | 10,31 | 10,55 | 11,44 | 11,13 | 10,28 | 11,30 | 10,76 | 8,01 |
| из них: | | | | | | | | |
| злокачественные новообразования | 9,95 | 10,19 | 11,08 | 10,78 | 10,03 | 10,82 | 10,37 | 7,68 |
| болезни крови, кроветворных органов и отдельные нарушения, вовлекающие иммунный механизм | 0,05 | 0,04 | 0,03 | 0,05 | 0,07 | 0,04 | 0,02 | 0,08 |
| болезни эндокринной системы, расстройства питания и нарушения обмена веществ | 1,87 | 2,49 | 1,15 | 2,33 | 1,36 | 1,84 | 2,13 | 1,70 |
| из них: | | | | | | | | |
| сахарный диабет | 1,05 | 0,93 | 0,86 | 1,42 | 1,03 | 1,18 | 1,07 | 0,91 |
| психические расстройства и расстройства поведения | 1,62 | 1,51 | 2,15 | 1,83 | 1,79 | 1,60 | 1,46 | 1,27 |
| из них: | | | | | | | | |
| шизофрения | 0,84 | 0,60 | 1,29 | 0,81 | 0,91 | 0,74 | 0,75 | 0,86 |

**Продолжение таблицы 10.6**

| Наименование класса и отдельной болезни | Республика Беларусь | Брестская область | Витебская область | Гомельская область | Гродненская область | Минская область | Могилевская область | г. Минск |
|---|---|---|---|---|---|---|---|---|
| болезни нервной системы | 2,30 | 2,19 | 2,32 | 2,53 | 2,17 | 2,39 | 1,92 | 2,42 |
| из них: | | | | | | | | |
| болезни периферической нервной системы | 0,35 | 0,34 | 0,33 | 0,58 | 0,41 | 0,19 | 0,26 | 0,31 |
| болезни глаза и его придаточного аппарата | 1,07 | 1,68 | 0,99 | 0,70 | 1,22 | 1,28 | 1,50 | 0,54 |
| болезни уха и сосцевидного отростка | 0,11 | 0,09 | 0,11 | 0,13 | 0,17 | 0,08 | 0,02 | 0,16 |
| болезни системы кровообращения | 11,12 | 10,59 | 9,97 | 9,04 | 11,27 | 13,07 | 12,15 | 11,69 |
| из них: | | | | | | | | |
| хронические ревматические болезни сердца | 0,31 | 0,46 | 0,17 | 0,27 | 0,33 | 0,28 | 0,42 | 0,26 |
| болезни, характеризующиеся повышенным кровяным давлением | 0,18 | 0,31 | 0,06 | 0,11 | 0,31 | 0,05 | 0,16 | 0,23 |
| ишемическая болезнь сердца | 4,97 | 4,41 | 4,04 | 3,60 | 4,92 | 5,29 | 4,99 | 6,63 |
| цереброваскулярные болезни | 3,80 | 3,90 | 3,57 | 3,42 | 4,24 | 4,97 | 4,24 | 2,89 |
| болезни органов дыхания | 0,49 | 0,55 | 0,54 | 0,44 | 0,36 | 0,59 | 0,70 | 0,34 |
| из них: | | | | | | | | |
| бронхиальная астма | 0,15 | 0,19 | 0,19 | 0,16 | 0,07 | 0,18 | 0,24 | 0,08 |
| болезни органов пищеварения | 1,28 | 1,30 | 1,12 | 1,27 | 1,11 | 1,08 | 1,26 | 1,61 |
| болезни костно-мышечной системы и соединительной ткани | 3,22 | 3,28 | 3,75 | 3,31 | 2,91 | 3,82 | 2,98 | 2,67 |

**Окончание таблицы 10.6**

| Наименование класса и отдельной болезни | Республика Беларусь | Брестская область | Витебская область | Гомельская область | Гродненская область | Минская область | Могилевская область | г. Минск |
|---|---|---|---|---|---|---|---|---|
| из них: | | | | | | | | |
| артропатии и системные поражения соединительной ткани | 1,96 | 2,33 | 2,48 | 1,90 | 1,77 | 2,54 | 1,42 | 1,42 |
| дорсопатии | 0,94 | 0,69 | 1,03 | 1,00 | 0,79 | 0,71 | 1,09 | 1,15 |
| болезни мочеполовой системы | 0,46 | 0,51 | 0,62 | 0,36 | 0,55 | 0,58 | 0,32 | 0,37 |
| врожденные аномалии, деформации и хромосомные нарушения | 0,28 | 0,29 | 0,40 | 0,35 | 0,30 | 0,23 | 0,26 | 0,20 |
| последствия травм, отравлений и других воздействий внешних причин | 4,17 | 4,26 | 5,54 | 3,69 | 3,19 | 5,63 | 4,40 | 3,02 |
| из них: | | | | | | | | |
| внутричерепные травмы | 0,86 | 0,84 | 0,83 | 0,82 | 0,61 | 1,24 | 0,85 | 0,77 |
| травмы плечевого пояса и сегментов верхней конечности (без травм нервной системы) | 0,29 | 0,34 | 0,54 | 0,18 | 0,30 | 0,51 | 0,16 | 0,11 |
| травмы области тазобедренного сустава и сегментов нижней (без травм нервной системы) | 0,77 | 0,77 | 1,60 | 0,48 | 0,53 | 1,46 | 0,58 | 0,22 |
| травмы, захватывающие несколько областей тела, травмы неуточненного уровня, последствия проникающего инородного тела через естественные отверстия | 0,42 | 0,56 | 0,54 | 0,33 | 0,35 | 0,31 | 0,48 | 0,40 |
| термические и химические ожоги, отморожения, отравления и токсические воздействия внешних причин, осложнения врачебных вмешательств | 0,18 | 0,11 | 0,39 | 0,10 | 0,13 | 0,31 | 0,21 | 0,09 |
| последствия травм головы | 0,74 | 0,85 | 0,89 | 0,53 | 0,41 | 0,93 | 1,22 | 0,53 |
| профессиональные болезни | 0,00 | 0,00 | 0,00 | 0,01 | 0,00 | 0,00 | 0,00 | 0,00 |
| прочие болезни | 0,34 | 0,29 | 0,33 | 0,94 | 0,15 | 0,31 | 0,18 | 0,14 |

**Таблица 10.7 / Table 10.7**

***Структура тяжести первичной инвалидности лиц в возрасте 18–59 (54) лет по классам болезней, 2012 г.***

| Наименование класса и отдельной болезни | Признано инвалидами | | | | Структура тяжести инвалидности, % | | | |
|---|---|---|---|---|---|---|---|---|
| | Всего | 1 группы | 2 группы | 3 группы | Всего | 1 группы | 2 группы | 3 группы |
| Всего | 21890 | 2298 | 9289 | 10303 | 100 | 10,5 | 42,4 | 47,1 |
| в том числе: | | | | | | | | |
| туберкулез | 537 | 1 | 483 | 53 | 100 | 0,2 | 89,9 | 9,9 |
| из них: | | | | | | | | |
| туберкулез органов дыхания | 479 | 1 | 436 | 42 | 100 | 0,2 | 91,0 | 8,8 |
| новообразования | 5687 | 1223 | 3190 | 1274 | 100 | 21,5 | 56,0 | 22,5 |
| из них: | | | | | | | | |
| злокачественные новообразования | 5489 | 1209 | 3108 | 1172 | 100 | 22,0 | 56,6 | 21,4 |
| болезни крови, кроветворных органов и отдельные нарушения, вовлекающие иммунный механизм | 26 | 5 | 12 | 9 | 100 | 19,2 | 46,1 | 34,7 |
| болезни эндокринной системы, расстройства питания и нарушения обмена веществ | 1031 | 23 | 131 | 877 | 100 | 2,2 | 12,7 | 85,1 |
| из них: | | | | | | | | |
| сахарный диабет | 580 | 19 | 111 | 450 | 100 | 3,3 | 19,1 | 77,6 |
| психические расстройства и расстройства поведения | 896 | 23 | 579 | 294 | 100 | 2,6 | 64,6 | 32,8 |
| из них: | | | | | | | | |
| шизофрения | 466 | 2 | 324 | 140 | 100 | 0,4 | 69,5 | 30,1 |
| болезни нервной системы | 1271 | 117 | 403 | 751 | 100 | 9,2 | 31,7 | 59,1 |
| из них: | | | | | | | | |
| болезни периферической нервной системы | 191 | 17 | 53 | 121 | 100 | 8,9 | 27,7 | 63,4 |

**Продолжение таблицы 10.7**

| Наименование класса и отдельной болезни | Признано инвалидами | | | | Структура тяжести инвалидности, % | | | |
|---|---|---|---|---|---|---|---|---|
| | Всего | 1 группы | 2 группы | 3 группы | Всего | 1 группы | 2 группы | 3 группы |
| болезни глаза и его придаточного аппарата | 593 | 34 | 81 | 478 | 100 | 5,7 | 13,6 | 80,7 |
| болезни уха и сосцевидного отростка | 62 | 0 | 4 | 58 | 100 | 0,0 | 6,4 | 93,6 |
| болезни системы кровообращения | 6137 | 449 | 2421 | 3267 | 100 | 7,3 | 39,4 | 53,3 |
| из них: | | | | | | | | |
| хронические ревматические болезни сердца | 169 | 0 | 73 | 96 | 100 | 0,0 | 43,1 | 56,9 |
| болезни, характеризующиеся повышенным кровяным давлением | 97 | 3 | 16 | 78 | 100 | 3,1 | 16,4 | 80,5 |
| ишемическая болезнь сердца | 2740 | 3 | 1023 | 1714 | 100 | 0,1 | 37,3 | 62,6 |
| цереброваскулярные болезни | 2097 | 397 | 754 | 946 | 100 | 18,9 | 35,9 | 45,2 |
| болезни органов дыхания | 270 | 0 | 91 | 179 | 100 | 0,0 | 33,7 | 66,3 |
| из них: | | | | | | | | |
| бронхиальная астма | 83 | 0 | 11 | 72 | 100 | 0,0 | 13,2 | 86,8 |
| болезни органов пищеварения | 707 | 27 | 380 | 300 | 100 | 3,8 | 53,7 | 42,5 |
| болезни костно-мышечной системы и соединительной ткани | 1775 | 15 | 442 | 1318 | 100 | 0,8 | 24,9 | 74,3 |
| из них: | | | | | | | | |
| артропатии и системные поражения соединительной ткани | 1079 | 9 | 271 | 799 | 100 | 0,8 | 25,1 | 74,1 |
| дорсопатии | 518 | 4 | 72 | 442 | 100 | 0,8 | 13,8 | 85,4 |
| болезни мочеполовой системы | 256 | 113 | 94 | 49 | 100 | 44,1 | 36,7 | 19,2 |
| врожденные аномалии, деформации и хромосомные нарушения | 156 | 8 | 46 | 102 | 100 | 5,1 | 29,4 | 65,5 |

**Окончание таблицы 10.7**

| Наименование класса и отдельной болезни | Признано инвалидами | | | | Структура тяжести инвалидности, % | | | |
|---|---|---|---|---|---|---|---|---|
| | Всего | 1 группы | 2 группы | 3 группы | Всего | 1 группы | 2 группы | 3 группы |
| последствия травм, отравлений и других воздействий внешних причин | 2300 | 240 | 845 | 1215 | 100 | 10,4 | 36,7 | 52,9 |
| из них: | | | | | | | | |
| внутричерепные травмы | 472 | 88 | 134 | 250 | 100 | 18,6 | 28,3 | 53,1 |
| травмы плечевого пояса и сегментов верхней конечности (без травм нервной системы) | 162 | 2 | 26 | 134 | 100 | 1,2 | 16,0 | 82,8 |
| травмы области тазобедренного сустава и сегментов нижней (без травм нервной системы) | 423 | 5 | 339 | 79 | 100 | 1,2 | 80,1 | 18,7 |
| травмы, захватывающие несколько областей тела, травмы неуточненного уровня, последствия проникающего инородного тела через естественные отверстия | 232 | 37 | 149 | 46 | 100 | 15,9 | 64,2 | 19,9 |
| термические и химические ожоги, отморожения, отравления и токсические воздействия внешних причин, осложнения врачебных вмешательств | 101 | 19 | 46 | 36 | 100 | 18,8 | 45,5 | 35,7 |
| последствия травм головы | 411 | 9 | 20 | 382 | 100 | 2,2 | 4,8 | 93,0 |
| профессиональные болезни | 1 | 0 | 0 | 1 | 100 | 0,0 | 0,0 | 100,0 |
| прочие болезни | 185 | 20 | 87 | 78 | 100 | 10,8 | 47,0 | 42,2 |

**Таблица 10.8 / Table 10.8**

***Структура тяжести первичной инвалидности лиц в возрасте 18–59 (54) лет по областям, 2012 г.***

| Наименование области | Признано инвалидами | | | | Структура тяжести инвалидности, % | | | |
|---|---|---|---|---|---|---|---|---|
| | Всего | 1 группы | 2 группы | 3 группы | Всего | 1 группы | 2 группы | 3 группы |
| Брестская | 3188 | 434 | 1300 | 1454 | 100 | 13,6 | 40,7 | 45,7 |
| Витебская | 2906 | 286 | 1351 | 1269 | 100 | 9,8 | 46,4 | 43,8 |
| Гомельская | 3260 | 302 | 1481 | 1477 | 100 | 9,3 | 45,4 | 45,3 |
| Гродненская | 2298 | 180 | 940 | 1178 | 100 | 7,8 | 40,9 | 51,3 |
| Минская | 3569 | 411 | 1475 | 1683 | 100 | 11,5 | 41,3 | 47,2 |
| Могилевская | 2570 | 292 | 961 | 1317 | 100 | 11,4 | 37,3 | 51,3 |
| г. Минск | 4099 | 393 | 1781 | 1925 | 100 | 9,6 | 43,4 | 47,0 |
| **Республика Беларусь** | **21890** | **2298** | **9289** | **10303** | **100** | **10,5** | **42,4** | **47,1** |

# 11. ОСНОВНЫЕ ПОКАЗАТЕЛИ ДЕЯТЕЛЬНОСТИ ЛЕЧЕБНО-ПРОФИЛАКТИЧЕСКИХ ОРГАНИЗАЦИЙ СИСТЕМЫ МИНЗДРАВА РЕСПУБЛИКИ БЕЛАРУСЬ

**Таблица 11.1 / Table 11.1**

***Среднее число дней занятости койки, среднее число дней пребывания больного на койке, оборот койки и больничная летальность***

| | 1990 | 2000 | 2005 | 2007 | 2008 | 2009 | 2010 | 2011 | 2012 |
|---|---|---|---|---|---|---|---|---|---|
| **1. Число дней занятости койки в году** | **296,7** | **329,6** | **305,1** | **311,4** | **312,7** | **328,4** | **325,2** | **326,4** | **330,8** |
| в т. ч.: | | | | | | | | | |
| а) в городских поселениях | 300,9 | 331,0 | 306,7 | 313,2 | 314,7 | 316,3 | 325,9 | 326,8 | 330,6 |
| б) в сельской местности | 264,8 | 316,5 | 283,6 | 287,9 | 286,3 | 303,4 | 314,7 | 320,8 | 333,3 |
| в т. ч.: | | | | | | | | | |
| в участковых больницах | 264,8 | 316,8 | 276,7 | 269,6 | 265,8 | 285,4 | 298,7 | 302,7 | 315,3 |
| в больницах сестринского ухода | – | 266,7 | 309,9 | 326,4 | 335,3 | 344,2 | 347,8 | 359,3 | 367,6 |
| **2. Средняя длительность пребывания больного на койке, дней** | **15,3** | **13,9** | **11,7** | **11,7** | **11,6** | **11,4** | **11,3** | **11,3** | **11,3** |
| в том числе: | | | | | | | | | |
| а) в городских поселениях | 15,4 | 13,9 | 11,5 | 11,4 | 11,3 | 11,5 | 11,0 | 10,9 | 10,9 |
| б) в сельской местности | 14,6 | 14,0 | 15,2 | 18,1 | 19,2 | 18,4 | 19,1 | 19,6 | 20,6 |
| в т. ч.: | | | | | | | | | |
| в участковых больницах | 14,6 | 14,0 | 12,4 | 12,5 | 12,7 | 13,0 | 13,4 | 13,7 | 14,1 |
| в больницах сестринского ухода | – | 11,7 | 61,0 | 84,6 | 94,4 | 81,4 | 80,7 | 85,1 | 84,6 |
| **3. Больничная летальность, %** | **0,92** | **0,83** | **0,96** | **0,98** | **1,03** | **1,14** | **1,21** | **1,27** | **1,19** |

**Таблица 11.2 / Table 11.2**

***Среднее число дней занятости койки в городской и сельской местности в 2011–2012 гг.***

| Наименование области | Все койки | | Все койки (без коек для психически и наркологических больных) | | Все койки (без коек для психически и наркологических больных и для беременных и рожениц) | | Из общего числа коек в городских и сельских стационарах | | | |
|---|---|---|---|---|---|---|---|---|---|---|
| | | | | | | | в городских поселениях | | в сельской местности | |
| | 2011 | 2012 | 2011 | 2012 | 2011 | 2012 | 2011 | 2012 | 2011 | 2012 |
| г. Минск | 326,1 | 333,0 | 324,2 | 331,3 | 325,0 | 330,8 | 326,1 | 333,0 | – | – |
| Брестская | 326,3 | 327,6 | 324,9 | 326,6 | 326,7 | 326,6 | 328,7 | 317,0 | 303,7 | 314,6 |
| Витебская | 326,8 | 334,9 | 323,4 | 333,4 | 325,4 | 333,4 | 322,2 | 320,4 | 376,5 | 396,1 |
| Гомельская | 326,3 | 336,1 | 327,2 | 337,6 | 329,0 | 337,6 | 325,7 | 329,7 | 334,4 | 339,6 |
| Гродненская | 320,2 | 319,7 | 316,8 | 316,8 | 317,3 | 316,6 | 320,2 | 299,5 | 319,7 | 327,1 |
| Минская | 332,6 | 334,2 | 332,7 | 334,2 | 334,4 | 334,2 | 337,3 | 308,1 | 297,2 | 315,3 |
| Могилевская | 325,5 | 326,5 | 325,5 | 326,7 | 326,8 | 326,8 | 326,9 | 319,9 | 301,1 | 311,5 |
| **Республика Беларусь** | **326,4** | **330,8** | **325,2** | **330,1** | **326,6** | **330,0** | **326,8** | **318,1** | **320,8** | **333,3** |

**Таблица 11.3 / Table 11.3**

***Среднее число дней занятости койки по профилям в городских и сельских стационарах в 2011–2012 гг.***

| Наименование области | Терапевтические* | | Хирургические** | | Инфекционные для взрослых | | Инфекционные для детей | | Педиатрические*** | |
|---|---|---|---|---|---|---|---|---|---|---|
| | 2011 | 2012 | 2011 | 2012 | 2011 | 2012 | 2011 | 2012 | 2011 | 2012 |
| г. Минск | 361,7 | 369,1 | 315,4 | 326,4 | 170,0 | 204,3 | 243,9 | 250,5 | 329,4 | 328,2 |
| Брестская | 334,3 | 336,2 | 332,4 | 332,1 | 300,5 | 287,7 | 268,3 | 265,9 | 307,2 | 314,4 |
| Витебская | 340,8 | 359,3 | 312,6 | 318,2 | 305,5 | 292,8 | 275,4 | 278,5 | 289,2 | 324,7 |
| Гомельская | 343,0 | 357,5 | 326,7 | 337,2 | 277,4 | 281,6 | 275,5 | 300,3 | 312,0 | 326,6 |
| Гродненская | 331,9 | 327,8 | 311,4 | 315,1 | 292,0 | 290,7 | 263,0 | 260,1 | 291,8 | 299,9 |
| Минская | 339,2 | 343,3 | 340,8 | 338,7 | 320,7 | 322,8 | 300,6 | 277,2 | 319,0 | 317,0 |
| Могилевская | 340,8 | 341,3 | 318,0 | 320,6 | 277,4 | 262,3 | 228,6 | 243,5 | 313,9 | 322,7 |
| **Республика Беларусь** | **342,0** | **348,2** | **323,4** | **328,0** | **283,8** | **282,5** | **259,1** | **264,6** | **310,3** | **320,0** |

* Включая кардиологические, ревматологические, эндокринологические, гастроэнтерологические, нефрологические, гематологические, пульмонологические.

** Включая нейрохирургические, травматологические, урологические, ортопедические, кардиохирургические, ожоговые, торакальной и сосудистой хирургии, стоматологические, гнойной хирургии, проктологические.

*** Исключая инфекционные, туберкулезные, дерматовенерологические.

**Продолжение таблицы 11.3**

| Наименование области | Онкологические, радиологические и рентгенологические | | Туберкулезные для взрослых | | Туберкулезные для детей | | Психиатрические (психоневрологические и наркологические)* | |
|---|---|---|---|---|---|---|---|---|
| | 2011 | 2012 | 2011 | 2012 | 2011 | 2012 | 2011 | 2012 |
| г. Минск | 325,0 | 328,0 | 294,6 | 280,2 | 236,0 | 202,0 | 338,1 | 335,6 |
| Брестская | 344,9 | 349,6 | 321,0 | 298,7 | – | – | 343,2 | 327,7 |
| Витебская | 340,8 | 332,1 | 299,7 | 302,9 | – | – | 368,7 | 353,3 |
| Гомельская | 325,9 | 335,9 | 313,8 | 305,4 | – | – | 312,5 | 312,5 |
| Гродненская | 358,8 | 360,8 | 297,7 | 266,6 | – | – | 353,0 | 342,2 |
| Минская | 303,5 | 318,6 | 313,1 | 299,3 | – | – | 326,0 | 226,2 |
| Могилевская | 368,4 | 363,8 | 326,7 | 288,5 | – | – | 325,3 | 325,0 |
| **Республика Беларусь** | **336,9** | **338,8** | **308,3** | **290,5** | **236,0** | **202,0** | **340,0** | **332,1** |

*Для взрослых и детей.

**Окончание таблицы 11.3**

| Наименование области | Офтальмологические | | Отоларингологические | | Неврологические | | Гинекологические | | Для беременных и рожениц | | Дерматовенерологические для взрослых и детей | |
|---|---|---|---|---|---|---|---|---|---|---|---|---|
| | 2011 | 2012 | 2011 | 2012 | 2011 | 2012 | 2011 | 2012 | 2011 | 2012 | 2011 | 2012 |
| г. Минск | 316,7 | 340,4 | 325,9 | 333,2 | 356,3 | 346,5 | 322,1 | 323,6 | 316,1 | 334,0 | 332,6 | 334,5 |
| Брестская | 336,0 | 350,8 | 348,7 | 355,7 | 337,3 | 343,9 | 322,0 | 331,0 | 293,9 | 299,7 | 339,7 | 342,4 |
| Витебская | 347,9 | 342,3 | 340,5 | 332,5 | 343,6 | 349,3 | 325,3 | 333,5 | 278,7 | 294,5 | 304,3 | 315,7 |
| Гомельская | 331,9 | 346,5 | 325,6 | 343,8 | 343,2 | 352,5 | 319,5 | 340,4 | 300,9 | 318,1 | 315,1 | 321,9 |
| Гродненская | 358,3 | 349,7 | 297,3 | 319,0 | 323,5 | 325,0 | 317,2 | 331,6 | 307,1 | 316,3 | 272,7 | 282,0 |
| Минская | 350,9 | 345,5 | 316,3 | 333,8 | 338,6 | 346,2 | 349,4 | 347,8 | 309,1 | 322,2 | 353,6 | 350,0 |
| Могилевская | 342,4 | 330,6 | 364,5 | 362,0 | 334,1 | 337,6 | 321,2 | 328,3 | 304,0 | 316,6 | 338,3 | 336,5 |
| **Республика Беларусь** | **338,4** | **344,1** | **329,2** | **339,5** | **340,0** | **346,5** | **326,0** | **333,9** | **301,9** | **315,4** | **322,4** | **327,0** |

**Таблица 11.4 / Table 11.4**

***Среднее число дней пребывания больного в городских и сельских стационарах по областям Республики Беларусь в 2011–2012 гг.***

| Наименование области | На всех койках | | На всех койках (без коек для психически и наркологических больных) | | На всех койках (без коек для беременных и рожениц, психических и наркологических больных) | | Из общего числа коек в городских и сельских стационарах* | | | |
|---|---|---|---|---|---|---|---|---|---|---|
| | | | | | | | в городских поселениях | | в сельской местности | |
| | 2011 | 2012 | 2011 | 2012 | 2011 | 2012 | 2011 | 2012 | 2011 | 2012 |
| г. Минск | 11,2 | 11,1 | 10,4 | 10,2 | 10,6 | 10,4 | 11,2 | 11,1 | – | – |
| Брестская | 11,3 | 11,3 | 10,7 | 10,7 | 10,8 | 10,8 | 10,9 | 10,9 | 16,1 | 18,6 |
| Витебская | 12,0 | 12,2 | 11,5 | 11,8 | 11,6 | 11,9 | 11,4 | 11,5 | 37,4 | 30,3 |
| Гомельская | 10,8 | 11,0 | 10,4 | 10,6 | 10,6 | 10,8 | 10,4 | 10,6 | 22,2 | 23,1 |
| Гродненская | 11,9 | 11,8 | 11,1 | 11,0 | 11,2 | 11,1 | 11,4 | 11,3 | 22,0 | 23,2 |
| Минская | 11,2 | 11,3 | 11,2 | 11,3 | 11,3 | 11,4 | 10,6 | 10,7 | 18,4 | 18,1 |
| Могилевская | 10,6 | 10,7 | 10,1 | 10,1 | 10,2 | 10,3 | 10,5 | 10,5 | 13,3 | 14,3 |
| **Республика Беларусь** | **11,3** | **11,3** | **10,8** | **10,8** | **10,9** | **10,9** | **10,9** | **10,9** | **19,8** | **20,6** |

*Включая больницы сестринского ухода.

**Таблица 11.5 / Table 11.5**

***Среднее число дней пребывания больного на койке по профилям в городских и сельских стационарах по областям в 2011–2012 гг.***

| Наименование области | Терапевтические | | Хирургические | | Онкологические | | Для беременных и рожениц | | Гинекологические | | Туберкулезные для взрослых | |
|---|---|---|---|---|---|---|---|---|---|---|---|---|
| | 2011 | 2012 | 2011 | 2012 | 2011 | 2012 | 2011 | 2012 | 2011 | 2012 | 2011 | 2012 |
| г. Минск | 12,6 | 12,7 | 8,5 | 8,5 | 12,9 | 10,6 | 7,7 | 7,7 | 5,6 | 5,6 | 62,2 | 63,6 |
| Брестская | 10,6 | 10,6 | 10,0 | 10,0 | 13,4 | 12,8 | 9,2 | 9,2 | 7,1 | 7,2 | 81,6 | 85,7 |
| Витебская | 11,2 | 10,9 | 10,0 | 10,0 | 11,6 | 12,0 | 10,1 | 9,8 | 6,1 | 6,0 | 104,0 | 115,9 |
| Гомельская | 10,2 | 10,4 | 9,7 | 9,9 | 9,1 | 9,0 | 8,6 | 8,7 | 6,3 | 6,7 | 85,1 | 93,0 |
| Гродненская | 10,5 | 10,5 | 10,0 | 10,1 | 10,4 | 9,8 | 9,6 | 9,5 | 6,8 | 6,6 | 123,4 | 116,3 |
| Минская | 11,6 | 11,6 | 10,4 | 10,5 | 10,7 | 11,1 | 9,7 | 9,6 | 7,0 | 7,2 | 86,2 | 99,6 |
| Могилевская | 10,4 | 10,3 | 9,4 | 9,4 | 11,8 | 12,3 | 8,1 | 8,0 | 5,9 | 6,1 | 84,6 | 82,5 |
| **Республика Беларусь** | **11,0** | **11,0** | **9,7** | **9,7** | **11,6** | **10,8** | **8,9** | **8,8** | **6,4** | **6,5** | **87,2** | **91,4** |

**Продолжение таблицы 11.5**

| Наименование области | Туберкулезные для детей | | Неврологические | | Психиатрические (психоневрологические и наркологические) | | Инфекционные для взрослых | |
|---|---|---|---|---|---|---|---|---|
| | 2011 | 2012 | 2011 | 2012 | 2011 | 2012 | 2011 | 2012 |
| г. Минск | 137,2 | 150,7 | 12,6 | 12,6 | 22,5 | 22,9 | 7,5 | 7,8 |
| Брестская | – | – | 11,3 | 11,2 | 26,9 | 29,3 | 7,7 | 8,0 |
| Витебская | – | – | 11,8 | 11,5 | 22,1 | 23,3 | 7,2 | 7,2 |
| Гомельская | – | – | 11,5 | 11,6 | 23,5 | 25,9 | 6,7 | 7,2 |
| Гродненская | – | – | 10,8 | 10,6 | 26,8 | 27,6 | 7,9 | 8,2 |
| Минская | – | – | 11,3 | 11,5 | 7,8 | 8,7 | 7,9 | 8,4 |
| Могилевская | – | – | 11,0 | 11,4 | 23,6 | 24,5 | 6,7 | 6,8 |
| **Республика Беларусь** | **137,2** | **150,7** | **11,5** | **11,5** | **23,5** | **24,5** | **7,3** | **7,6** |

**Окончание таблицы 11.5**

| Наименование области | Инфекционные для детей | | Педиатрические (соматические) | | Офтальмологические | | Отоларингологические | | Дерматовенерологические | |
|---|---|---|---|---|---|---|---|---|---|---|
| | 2011 | 2012 | 2011 | 2012 | 2011 | 2012 | 2011 | 2012 | 2011 | 2012 |
| г. Минск | 6,7 | 6,8 | 10,4 | 10,5 | 6,5 | 6,4 | 8,4 | 8,4 | 12,8 | 12,8 |
| Брестская | 6,1 | 6,1 | 9,8 | 9,8 | 8,2 | 8,0 | 7,7 | 7,9 | 12,4 | 12,2 |
| Витебская | 5,7 | 5,7 | 10,8 | 12,4 | 7,9 | 7,6 | 8,2 | 8,1 | 10,6 | 11,7 |
| Гомельская | 5,7 | 5,9 | 10,4 | 10,6 | 7,9 | 7,7 | 8,4 | 8,8 | 12,4 | 12,4 |
| Гродненская | 6,0 | 6,1 | 9,5 | 9,3 | 7,6 | 7,6 | 8,2 | 8,4 | 12,3 | 12,5 |
| Минская | 6,2 | 6,1 | 10,6 | 10,6 | 8,9 | 9,1 | 8,1 | 8,9 | 12,2 | 12,6 |
| Могилевская | 5,5 | 5,5 | 8,5 | 8,6 | 7,9 | 7,8 | 7,4 | 7,4 | 12,6 | 12,7 |
| **Республика Беларусь** | **6,1** | **6,1** | **10,0** | **10,3** | **7,7** | **7,6** | **8,1** | **8,3** | **12,2** | **12,4** |

**Таблица 11.6 / Table 11.6**

***Поздняя доставка больных в больницы для экстренного хирургического вмешательства в 2011–2012 гг. (доставка позже 24 ч от начала заболевания), %***

| Наименование области | Непроходимость кишечника | | Острый аппендицит | | Прободная язва желудка и 12-перстной кишки | | Желудочно-кишечные кровотечения | |
|---|---|---|---|---|---|---|---|---|
| | 2011 | 2012 | 2011 | 2012 | 2011 | 2012 | 2011 | 2012 |
| г. Минск (без организаций областного подчинения) | 31,0 | 35,5 | 20,4 | 18,8 | 13,7 | 12,3 | 42,5 | 38,9 |
| Брестская | 23,7 | 21,7 | 15,5 | 15,8 | 14,2 | 6,2 | 24,8 | 21,7 |
| Витебская | 37,0 | 38,0 | 32,6 | 33,0 | 20,4 | 24,9 | 51,3 | 45,8 |
| Гомельская | 33,4 | 30,9 | 31,8 | 32,8 | 18,7 | 19,8 | 37,2 | 39,2 |
| Гродненская | 31,0 | 34,4 | 24,5 | 24,3 | 8,9 | 12,2 | 44,5 | 39,6 |
| Минская (с организациями областного подчинения) | 21,7 | 23,8 | 14,1 | 15,7 | 6,6 | 8,9 | 16,9 | 21,5 |
| Могилевская | 17,8 | 11,9 | 10,5 | 11,4 | 1,4 | 9,2 | 13,2 | 16,6 |
| **Республика Беларусь** | **27,6** | **27,6** | **21,1** | **21,5** | **12,2** | **13,4** | **33,0** | **32,4** |

**Окончание таблицы 11.6**

| Наименование области | Ущемленная грыжа | | Острый холецистит | | Острый панкреатит | | Внематочная беременность | |
|---|---|---|---|---|---|---|---|---|
| | 2011 | 2012 | 2011 | 2012 | 2011 | 2012 | 2011 | 2012 |
| г. Минск (без организаций областного подчинения) | 24,6 | 22,0 | 43,2 | 37,8 | 45,6 | 47,3 | 15,7 | 15,0 |
| Брестская | 16,2 | 12,5 | 24,4 | 26,3 | 24,9 | 25,5 | 27,5 | 23,3 |
| Витебская | 33,2 | 32,8 | 53,8 | 55,2 | 55,5 | 52,0 | 22,8 | 17,6 |
| Гомельская | 29,4 | 30,4 | 53,5 | 51,5 | 40,7 | 40,5 | 46,8 | 38,5 |
| Гродненская | 20,1 | 26,5 | 38,8 | 43,6 | 35,8 | 37,8 | 37,0 | 40,5 |
| Минская (с организациями областного подчинения) | 13,5 | 16,3 | 24,9 | 27,1 | 19,3 | 23,1 | 6,5 | 8,6 |
| Могилевская | 9,8 | 11,5 | 17,2 | 22,6 | 14,5 | 16,0 | 22,0 | 21,2 |
| **Республика Беларусь** | **21,4** | **21,4** | **38,0** | **38,1** | **33,8** | **34,9** | **23,8** | **22,3** |

**Таблица 11.7 / Table 11.7**

***Послеоперационная летальность при заболеваниях, требующих экстренной хирургической помощи, по областям Республики Беларусь в 2012 г., %***

| Наименование области | Непроходимость кишечника | | | Острый аппендицит | | | Прободная язва желудка и 12-перстной кишки | | | Желудочно-кишечные кровотечения | | |
|---|---|---|---|---|---|---|---|---|---|---|---|---|
| | оперировано | из них умерло | летальность в % | оперировано | из них умерло | летальность в % | оперировано | из них умерло | летальность в % | оперировано | из них умерло | летальность в % |
| г. Минск (без организаций областного подчинения) | 194 | 1 | 0,52 | 2953 | – | 0,00 | 225 | 1 | 0,44 | 583 | – | 0,00 |
| Брестская | 204 | – | 0,00 | 3056 | – | 0,00 | 227 | 3 | 1,32 | 80 | 5 | 6,25 |
| Витебская | 245 | – | 0,00 | 2509 | – | 0,00 | 189 | 4 | 2,12 | 106 | 4 | 3,77 |
| Гомельская | 255 | – | 0,00 | 2843 | – | 0,00 | 263 | 3 | 1,14 | 190 | 2 | 1,05 |
| Гродненская | 182 | 1 | 0,55 | 1818 | – | 0,00 | 187 | 3 | 1,60 | 229 | 1 | 0,44 |
| Минская (с организациями областного подчинения) | 266 | – | 0,00 | 2777 | – | 0,00 | 233 | 1 | 0,43 | 201 | 1 | 0,50 |
| Могилевская | 191 | 1 | 0,52 | 2384 | – | 0,00 | 184 | 1 | 0,54 | 140 | 5 | 3,57 |
| **Республика Беларусь** | **1537** | **3** | **0,20** | **18340** | **–** | **0,00** | **1508** | **16** | **1,06** | **1529** | **18** | **1,18** |

**Окончание таблицы 11.7**

| Наименование области | Ущемленная грыжа | | | Острый холецистит | | | Острый панкреатит | | | Внематочная беременность | | |
|---|---|---|---|---|---|---|---|---|---|---|---|---|
| | оперировано | из них умерло | летальность | оперировано | из них умерло | летальность | оперировано | из них умерло | летальность | оперировано | из них умерло | летальность |
| г. Минск (без организаций областного подчинения) | 304 | – | 0,00 | 1489 | – | 0,00 | 114 | 3 | 2,63 | 781 | – | 0,00 |
| Брестская | 297 | – | 0,00 | 911 | – | 0,00 | 289 | 9 | 3,11 | 455 | – | 0,00 |
| Витебская | 253 | – | 0,00 | 793 | 1 | 0,13 | 106 | 11 | 10,38 | 295 | – | 0,00 |
| Гомельская | 287 | – | 0,00 | 912 | – | 0,00 | 116 | 4 | 3,45 | 468 | – | 0,00 |
| Гродненская | 196 | 1 | 0,51 | 494 | 1 | 0,20 | 47 | 4 | 8,51 | 338 | – | 0,00 |
| Минская (с организациями областного подчинения) | 314 | – | 0,00 | 665 | 1 | 0,15 | 92 | 8 | 8,70 | 486 | – | 0,00 |
| Могилевская | 215 | – | 0,00 | 573 | 1 | 0,17 | 120 | 6 | 5,00 | 433 | – | 0,00 |
| **Республика Беларусь** | **1866** | **1** | **0,05** | **5837** | **4** | **0,07** | **884** | **45** | **5,09** | **3256** | – | **0,00** |

**Таблица 11.8 / Table 11.8**

***Послеоперационная летальность при заболеваниях, требующих экстренной хирургической помощи, по областям Республики Беларусь в 2011–2012 гг., %***

| Наименование области | Непроходимость кишечника | | Острый аппендицит | | Прободная язва желудка и 12-перстной кишки | | Желудочно-кишечные кровотечения | |
|---|---|---|---|---|---|---|---|---|
| | 2011 | 2012 | 2011 | 2012 | 2011 | 2012 | 2011 | 2012 |
| г. Минск (без организаций областного подчинения) | 0,00 | 0,52 | 0,00 | 0,00 | 0,43 | 0,44 | 0,17 | 0,00 |
| Брестская | 0,00 | 0,00 | 0,03 | 0,00 | 1,18 | 1,32 | 4,17 | 6,25 |
| Витебская | 1,39 | 0,00 | 0,00 | 0,00 | 2,5 | 2,12 | 0,00 | 3,77 |
| Гомельская | 0,00 | 0,00 | 0,00 | 0,00 | 0,37 | 1,14 | 1,32 | 1,05 |
| Гродненская | 0,54 | 0,55 | 0,05 | 0,00 | 1,69 | 1,60 | 1,82 | 0,44 |
| Минская (с организациями областного подчинения) | 0,00 | 0,00 | 0,03 | 0,00 | 1,86 | 0,43 | 3,08 | 0,50 |
| Могилевская | 2,45 | 0,52 | 0,04 | 0,00 | 0,46 | 0,54 | 1,94 | 3,57 |
| **Республика Беларусь** | 0,59 | 0,20 | 0,02 | **0,00** | 1,20 | **1,06** | 1,33 | **1,18** |

**Окончание таблицы 11.8**

| Наименование области | Ущемленная грыжа | | Острый холецистит | | Острый панкреатит | | Внематочная беременность | |
|---|---|---|---|---|---|---|---|---|
| | 2011 | 2012 | 2011 | 2012 | 2011 | 2012 | 2011 | 2012 |
| г. Минск (без организаций областного подчинения) | 0,00 | 0,00 | 0,00 | 0,00 | 3,10 | 2,63 | 0,00 | 0,00 |
| Брестская | 0,00 | 0,00 | 0,00 | 0,00 | 6,16 | 3,11 | 0,00 | 0,00 |
| Витебская | 0,4 | 0,00 | 0,26 | 0,13 | 8,67 | 10,38 | 0,00 | 0,00 |
| Гомельская | 0,00 | 0,00 | 0,00 | 0,00 | 5,26 | 3,45 | 0,00 | 0,00 |
| Гродненская | 0,00 | 0,51 | 0,21 | 0,20 | 5,17 | 8,51 | 0,00 | 0,00 |
| Минская (с организациями областного подчинения) | 0,00 | 0,00 | 0,13 | 0,15 | 5,51 | 8,70 | 0,00 | 0,00 |
| Могилевская | 0,52 | 0,00 | 0,00 | 0,17 | 7,09 | 5,00 | 0,00 | 0,00 |
| **Республика Беларусь** | 0,11 | **0,05** | 0,07 | **0,07** | 5,98 | **5,09** | 0,00 | **0,00** |

**Таблица 11.9 / Table 11.9**

***Хирургическая работа стационаров Минздрава Республики Беларусь и послеоперационная летальность в 2011–2012 гг.***

| Вид операции | Число проведенных операций, всего | | В т. ч. детям до 17* лет включительно | | Из общего числа оперированных умерло, % | |
|---|---|---|---|---|---|---|
| | 2011 | 2012 | 2011 | 2012 | 2011 | 2012 |
| 1. Всего операций | 779888 | 798069 | 81562 | 80780 | 0,58 | 0,51 |
| в т. ч.: | | | | | | |
| 2. Операций на нервной системе | 8811 | 8352 | 466 | 545 | 13,99 | 11,00 |
| из них: на головном мозге | 5718 | 5133 | 394 | 457 | 20,83 | 17,00 |
| на спинном мозге | 1130 | 1152 | 32 | 44 | 1,42 | 1,48 |
| на периферической нервной системе | 1586 | 1663 | 20 | 20 | 0,38 | 0,42 |
| 3. На эндокринной системе | 3357 | 3441 | 37 | 29 | 0,06 | 0,14 |
| из них: на щитовидной железе | 2991 | 3138 | 25 | 18 | 0,00 | 0,13 |
| на надпочечниках | 244 | 165 | 12 | 9 | 0,82 | 0,61 |
| 4. На органе зрения | 44986 | 48736 | 5998 | 6591 | 0,007 | 0,02 |
| из них: по поводу глаукомы | 3287 | 3592 | 25 | 16 | 0,00 | 0,03 |
| катаракты | 19181 | 20783 | 85 | 93 | 0,01 | 0,02 |
| 5. На органах уха, горла, носа и гортани | 69115 | 68172 | 22823 | 21607 | 0,03 | 0,04 |
| из них: на ухе | 8998 | 8205 | 4863 | 4348 | 0,02 | 0,02 |
| на горле | 16974 | 16754 | 10821 | 10320 | 0,02 | 0,01 |
| на носу | 38860 | 39688 | 6751 | 6597 | 0,002 | 0,005 |
| на гортани | 2626 | 2807 | 215 | 184 | 0,50 | 0,61 |
| 6. На органах дыхания | 8329 | 7924 | 235 | 230 | 1,86 | 1,60 |
| 7. На сердце и грудном отделе аорты | 9131 | 10909 | 803 | 962 | 1,82 | 1,65 |
| в т. ч. с искусственным кровообращением | 2312 | 2656 | 342 | 432 | 4,28 | 3,73 |
| из них: коррекция врожденных пороков сердца и сосудов | 507 | 507 | 342 | 431 | 4,14 | 2,56 |
| коррекция приобретенных пороков сердца | 520 | 642 | – | – | 4,42 | 4,52 |
| аортокоронарное шунтирование | 830 | 1016 | – | – | 3,01 | 2,26 |
| трансплантация сердца | 21 | 19 | – | – | 23,81 | 5,26 |
| без искусственного крово-обращения | 454 | 591 | 154 | 150 | 1,54 | 2,20 |
| из них: коррекция врожденных пороков сердца и сосудов | 163 | 153 | 153 | 150 | 0,61 | 0,65 |
| при нарушениях ритма сердца | 3136 | 3322 | 90 | 94 | 0,48 | 0,27 |

**Окончание таблицы 11.9**

| Вид операции | Число проведенных операций, всего | | В т. ч. детям до 17 лет включительно | | Из общего числа оперированных умерло, % | |
|---|---|---|---|---|---|---|
| | 2011 | 2012 | 2011 | 2012 | 2011 | 2012 |
| из них: имплантация кардиостимулятора | 2193 | 2329 | 29 | 24 | 0,64 | 0,34 |
| рентгенэндоваскулярные операции | 3008 | 4194 | 215 | 282 | 1,10 | 1,14 |
| 8. Операции на артериях | 5343 | 5825 | 58 | 49 | 3,29 | 3,40 |
| 9. Операции на венах | 14125 | 15163 | 2146 | 2067 | 0,05 | 0,06 |
| 10. На органах брюшной полости | 119095 | 119473 | 13982 | 13925 | 1,38 | 1,34 |
| из них: на желудке по поводу язвенной болезни | 505 | 331 | – | – | 3,56 | 3,02 |
| аппендэктомии при остром аппендиците | 19816 | 18343 | 6274 | 5821 | 0,02 | 0,00 |
| грыжесечение при неущемленной грыже | 22484 | 22474 | 4792 | 4965 | 0,08 | 0,06 |
| холецистэктомии при хроническом холецистите | 14137 | 14134 | 47 | 48 | 0,21 | 0,20 |
| из них: лапароскопические | 11442 | 12060 | 44 | 42 | 0,06 | 0,04 |
| трансплантация печени | 46 | 50 | 10 | 4 | 2,17 | 8,00 |
| по поводу острого панкреатита | 1118 | 908 | 7 | 4 | 5,81 | 4,96 |
| по поводу хронического панкреатита | 813 | 821 | 5 | 1 | 7,75 | 4,14 |
| 11. На почках и мочеточниках | 17334 | 18846 | 787 | 809 | 0,39 | 0,33 |
| из них: трансплантация почек | 171 | 198 | 22 | 17 | 0,00 | 0,50 |
| 12. На предстательной железе | 5632 | 5654 | – | 4 | 0,62 | 0,34 |
| 13. На женских половых органах | 174554 | 180411 | 1205 | 1007 | 0,01 | 0,01 |
| из них: выскабливание матки (кроме аборта) | 80592 | 77098 | 147 | 113 | 0,00 | 0,00 |
| лапароскопические операции на органах малого таза | 9930 | 12058 | 157 | 129 | 0,00 | 0,00 |
| 14. Акушерские операции | 73280 | 78235 | 404 | 458 | 0,001 | 0,003 |
| из них: кесарево сечение (кроме малого влагалищного) | 26245 | 29349 | 89 | 137 | 0,004 | 0,003 |
| 15. Операции на костно-мышечной системе | 76344 | 78596 | 10650 | 10519 | 0,67 | 0,56 |
| из них: на костях и суставах | 54450 | 56119 | 5355 | 5246 | 0,30 | 0,26 |
| 16. Операции на молочной железе | 10200 | 10206 | 150 | 199 | 0,01 | 0,05 |
| 17. Операции на коже и подкожной клетчатке | 90561 | 86784 | 14342 | 13771 | 0,20 | 0,24 |

**Таблица 11.10 / Table 11.10**

***Средняя длительность лечения выписанных больных (взрослые) при отдельных заболеваниях в стационарах Минздрава Республики Беларусь в 2012 г., дней***

| Название болезни | Минск | Брест-ская | Витеб-ская | Гомель-ская | Грод-ненская | Мин-ская | Моги-левская | РБ |
|---|---|---|---|---|---|---|---|---|
| Всего | 11,1 | 11,7 | 12,1 | 11,2 | 11,6 | 11,5 | 11,3 | 11,5 |
| в том числе: | | | | | | | | |
| инфекционные и паразитарные болезни | 23,1 | 30,9 | 36,7 | 32,8 | 45,9 | 36,3 | 33,3 | 33,0 |
| из них: кишечные инфекции | 5,2 | 7,5 | 5,5 | 6,8 | 6,8 | 9,2 | 6,5 | 6,4 |
| вирусный гепатит | 13,7 | 10,8 | 12,3 | 11,1 | 12,2 | 13,0 | 15,0 | 12,4 |
| новообразования | 9,8 | 10,2 | 11,1 | 9,0 | 9,4 | 8,8 | 10,8 | 9,8 |
| из них: злокачественные (включая заболевания лимфатической и кроветворной ткани) | 11,1 | 12,7 | 13,5 | 8,1 | 10,8 | 11,4 | 12,9 | 11,2 |
| болезни крови, кроветворных органов и отдельные нарушения, вовлекающие иммунный механизм | 14,0 | 11,7 | 10,9 | 12,5 | 11,7 | 12,6 | 12,6 | 12,5 |
| из них: анемии | 12,1 | 11,2 | 10,9 | 12,9 | 11,6 | 12,7 | 13,0 | 12,0 |
| болезни эндокринной системы, расстройства питания и нарушения обмена веществ | 12,7 | 11,5 | 12,4 | 11,2 | 11,4 | 12,0 | 11,0 | 11,7 |
| сахарный диабет | 14,0 | 11,8 | 13,2 | 11,9 | 12,8 | 12,5 | 11,9 | 12,5 |
| из него сахарный диабет инсулинзависимый | 13,3 | 11,6 | 12,7 | 11,5 | 13,0 | 12,3 | 13,0 | 12,4 |

**Продолжение таблицы 11.10**

| Название болезни | Минск | Брест-ская | Витеб-ская | Го-мель-ская | Грод-нен-ская | Мин-ская | Моги-лев-ская | РБ |
|---|---|---|---|---|---|---|---|---|
| психические расстройства и расстройства поведения | 21,3 | 23,8 | 19,0 | 21,2 | 18,9 | 8,7 | 20,3 | 20,1 |
| болезни нервной системы | 11,8 | 11,5 | 12,7 | 11,6 | 11,9 | 12,5 | 10,4 | 11,8 |
| из них: | | | | | | | | |
| воспалительные болезни центральной нервной системы | 13,0 | 11,8 | 12,8 | 12,0 | 14,0 | 13,4 | 12,3 | 12,7 |
| системные атрофии, поражающие преимущественно центральную нервную систему | 12,8 | 15,4 | 12,4 | 11,3 | 13,8 | 16,2 | 13,0 | 13,4 |
| эпилепсия, эпилептический статус | 8,5 | 6,8 | 7,3 | 6,9 | 5,6 | 6,3 | 5,8 | 6,7 |
| болезни периферической нервной системы | 12,1 | 12,5 | 13,9 | 13,2 | 11,2 | 13,2 | 12,6 | 12,7 |
| болезни глаза и его придаточного аппарата | 6,8 | 8,3 | 8,1 | 7,9 | 7,9 | 9,2 | 8,3 | 7,9 |
| болезни уха и сосцевидного отростка | 10,9 | 9,9 | 10,1 | 9,4 | 9,6 | 10,3 | 9,4 | 9,9 |
| болезни системы кровообращения | 12,5 | 12,6 | 14,0 | 12,3 | 12,4 | 13,1 | 12,1 | 12,7 |
| из них: | | | | | | | | |
| острая ревматическая лихорадка | 23,1 | 15,5 | – | 10,0 | 12,0 | 15,0 | 13,1 | 16,4 |
| хронические ревматические болезни сердца | 14,0 | 10,4 | 10,9 | 10,9 | 10,9 | 11,7 | 10,9 | 11,5 |
| болезни, характеризующиеся повышенным кровяным давлением | 10,4 | 8,6 | 9,6 | 9,2 | 9,1 | 9,0 | 7,4 | 9,1 |
| ишемическая болезнь сердца | 12,4 | 12,2 | 12,4 | 13,0 | 12,3 | 12,6 | 12,2 | 12,5 |
| стенокардия | 12,3 | 10,8 | 10,7 | 11,5 | 10,7 | 10,8 | 10,9 | 11,2 |
| острый инфаркт миокарда | 15,1 | 14,6 | 16,4 | 14,9 | 15,6 | 16,4 | 14,7 | 15,4 |

**Продолжение таблицы 11.10**

| Название болезни | Минск | Брест-ская | Витеб-ская | Гомель-ская | Грод-ненская | Мин-ская | Моги-левская | РБ |
|---|---|---|---|---|---|---|---|---|
| из него: на фоне артериальной гипер-тензии | 15,0 | 14,5 | 16,8 | 14,7 | 15,6 | 16,2 | 14,8 | 15,3 |
| цереброваскулярные болезни | 16,0 | 15,6 | 22,7 | 15,8 | 15,6 | 17,2 | 15,5 | 17,0 |
| из них: на фоне артериальной гипер-тензии | 16,3 | 14,3 | 20,4 | 15,5 | 13,4 | 14,4 | 15,1 | 15,4 |
| другие цереброваскулярные болезни | 13,9 | 15,9 | 26,6 | 14,5 | 16,0 | 18,8 | 13,9 | 17,5 |
| болезни органов дыхания | 11,1 | 10,4 | 10,4 | 10,3 | 10,7 | 11,4 | 9,7 | 10,6 |
| пневмония | 13,1 | 12,8 | 12,5 | 12,9 | 12,5 | 13,9 | 12,7 | 12,9 |
| бронхит хронический и неуточненный | 11,4 | 11,0 | 10,3 | 10,0 | 11,2 | 11,3 | 11,0 | 10,9 |
| другая хроническая обструктивная легочная болезнь | 14,4 | 12,0 | 12,8 | 11,7 | 12,0 | 11,9 | 10,7 | 12,1 |
| астма, астматический статус | 10,8 | 10,5 | 10,5 | 9,2 | 10,9 | 13,6 | 9,4 | 11,0 |
| бронхоэктатическая болезнь | 16,3 | 13,7 | 13,1 | 13,8 | 11,7 | 16,2 | 13,0 | 14,2 |
| болезни органов пищеварения | 7,9 | 9,5 | 8,6 | 9,5 | 9,3 | 9,8 | 8,5 | 9,0 |
| из них: | | | | | | | | |
| болезни полости рта, слюнных желез и челюстей | 4,4 | 7,6 | 6,0 | 9,8 | 8,0 | 8,2 | 7,7 | 6,7 |
| болезни пищевода, желудка и двенадцатиперстной кишки | 9,7 | 9,6 | 6,9 | 9,2 | 8,9 | 9,6 | 8,7 | 8,9 |
| из них: язва желудка и двенадцатиперстной кишки | 12,4 | 11,1 | 9,8 | 11,6 | 11,0 | 12,3 | 10,9 | 11,4 |
| гастрит и дуоденит | 5,4 | 7,0 | 4,6 | 6,9 | 5,8 | 7,3 | 6,5 | 6,1 |
| язвенный колит | 13,4 | 13,2 | 13,9 | 14,4 | 12,2 | 17,1 | 16,4 | 14,3 |

**Продолжение таблицы 11.10**

| Название болезни | Минск | Брест-ская | Витеб-ская | Гомель-ская | Грод-ненская | Мин-ская | Моги-левская | РБ |
|---|---|---|---|---|---|---|---|---|
| болезни печени | 12,2 | 12,4 | 12,9 | 12,7 | 11,8 | 13,9 | 13,6 | 12,7 |
| из них: алкогольная болезнь печени | 12,5 | 13,3 | 11,5 | 13,5 | 12,8 | 14,2 | 14,8 | 13,3 |
| фиброз и цирроз печени | 12,9 | 13,3 | 13,5 | 15,3 | 12,3 | 14,6 | 14,5 | 13,7 |
| болезни желчного пузыря, желчевыводящих путей и поджелудочной железы | 8,7 | 10,3 | 9,9 | 10,8 | 10,0 | 10,1 | 9,0 | 9,8 |
| из них: желчнокаменная болезнь | 7,7 | 10,0 | 9,6 | 10,6 | 9,5 | 9,2 | 9,2 | 9,2 |
| из нее: камни желчного пузыря с острым холециститом | 8,9 | 11,3 | 9,8 | 12,2 | 9,5 | 10,5 | 9,5 | 10,1 |
| острый холецистит | 6,5 | 13,7 | 10,2 | 11,2 | 8,6 | 10,8 | 10,5 | 10,5 |
| острый панкреатит | 11,6 | 13,3 | 11,9 | 11,7 | 12,5 | 12,2 | 10,5 | 11,9 |
| болезни кожи и подкожной клетчатки | 10,5 | 11,9 | 9,8 | 10,3 | 10,8 | 10,7 | 10,0 | 10,6 |
| болезни костно-мышечной системы и соединительной ткани | 12,7 | 11,7 | 11,9 | 11,0 | 11,2 | 11,9 | 11,7 | 11,7 |
| из них: ревматоидный артрит | 13,3 | 14,1 | 12,4 | 12,8 | 13,1 | 12,6 | 13,2 | 13,1 |
| артрозы | 14,1 | 12,9 | 14,6 | 13,6 | 12,0 | 14,1 | 12,4 | 13,4 |
| болезни мочеполовой системы | 7,2 | 8,3 | 7,3 | 7,8 | 8,1 | 8,8 | 7,9 | 7,9 |
| из них: острые гломерулярные, тубулоинтерстициальные болезни почек | 10,3 | 10,4 | 10,0 | 9,9 | 9,1 | 10,6 | 9,8 | 10,0 |
| хронические гломерулярные, тубулоинтерстициальные болезни почек | 16,3 | 11,6 | 12,0 | 11,1 | 11,3 | 11,4 | 11,6 | 12,0 |
| мочекаменная болезнь | 8,5 | 8,5 | 7,7 | 7,4 | 7,7 | 8,4 | 7,9 | 8,0 |
| болезни предстательной железы | 12,6 | 12,7 | 11,2 | 11,8 | 12,0 | 10,7 | 11,0 | 11,7 |

**Окончание таблицы 11.10**

| Название болезни | Минск | Брест-ская | Витеб-ская | Гомель-ская | Грод-ненская | Мин-ская | Моги-левская | РБ |
|---|---|---|---|---|---|---|---|---|
| болезни женских тазовых органов | 4,5 | 6,6 | 5,3 | 6,1 | 6,4 | 7,7 | 6,1 | 6,0 |
| беременность, роды и послеродовой период | 7,7 | 9,2 | 9,2 | 8,7 | 9,0 | 9,1 | 7,7 | 8,6 |
| врожденные аномалии (пороки развития) деформации и хромосомные нарушения | 10,4 | 9,9 | 9,3 | 8,4 | 8,4 | 11,4 | 7,4 | 9,2 |
| симптомы, признаки и отклонения от нормы при клинических и лабораторных исследованиях, не классифицированные в других рубриках | 6,0 | 6,8 | 13,0 | 27,7 | 15,0 | 5,6 | 6,4 | 14,4 |
| травмы, отравления и некоторые другие последствия воздействия внешних причин | 8,9 | 10,6 | 11,5 | 11,4 | 11,1 | 12,6 | 11,0 | 10,9 |

**Таблица 11.11 / Table 11.11**

***Средняя длительность лечения выписанных больных (дети 0–17 лет) при отдельных заболеваниях в стационарах Минздрава Республики Беларусь в 2012 г., дней***

| Название болезни | Минск | Брест-ская | Витеб-ская | Гомель-ская | Грод-ненская | Мин-ская | Моги-левская | РБ |
|---|---|---|---|---|---|---|---|---|
| Всего | 10,1 | 8,7 | 10,4 | 9,0 | 8,6 | 9,6 | 8,0 | 9,3 |
| в том числе: | | | | | | | | |
| инфекционные и паразитарные болезни | 8,4 | 7,9 | 7,0 | 7,8 | 8,3 | 9,0 | 7,7 | 7,9 |
| из них: кишечные инфекции | 5,6 | 6,2 | 4,5 | 5,8 | 5,6 | 7,4 | 5,4 | 5,6 |
| сепсис | 23,1 | 15,0 | 25,0 | 37,0 | 15,0 | – | 16,0 | 22,6 |
| новообразования | 11,7 | 7,3 | 7,2 | 6,4 | 8,6 | 6,8 | 9,6 | 9,8 |
| болезни крови, кроветворных органов и отдельные нарушения, вовлекающие иммунный механизм | 10,5 | 11,5 | 11,5 | 9,9 | 11,5 | 11,1 | 9,2 | 10,6 |
| из них: анемии | 14,3 | 11,0 | 11,5 | 10,4 | 10,4 | 10,8 | 9,3 | 11,6 |
| болезни эндокринной системы, расстройства питания и нарушения обмена веществ | 12,0 | 8,7 | 19,1 | 12,2 | 12,7 | 10,4 | 11,2 | 14,1 |
| сахарный диабет | 13,8 | 9,2 | 11,8 | 13,0 | 13,6 | 11,0 | 11,2 | 12,5 |
| из него: сахарный диабет инсулинзависимый | 13,9 | 9,1 | 11,0 | 13,2 | 14,7 | 11,0 | 11,2 | 12,5 |
| психические расстройства и расстройства поведения | 21,9 | 10,6 | 18,3 | 21,7 | 18,7 | 14,5 | 14,9 | 17,9 |
| болезни нервной системы | 19,9 | 12,0 | 11,3 | 14,6 | 14,4 | 16,0 | 12,3 | 14,7 |
| из них: | | | | | | | | |
| воспалительные болезни центральной нервной системы | 18,9 | 14,5 | 12,2 | 13,6 | 13,8 | 18,6 | 14,5 | 15,2 |

**Продолжение таблицы 11.11**

| Название болезни | Минск | Брест-ская | Витеб-ская | Гомель-ская | Грод-ненская | Мин-ская | Моги-левская | РБ |
|---|---|---|---|---|---|---|---|---|
| эпилепсия, эпилептический статус | 16,3 | 8,8 | 9,4 | 10,5 | 7,1 | 12,9 | 8,8 | 10,3 |
| детский церебральный паралич | 22,0 | 10,4 | 13,1 | 17,9 | 20,0 | 19,6 | 16,0 | 18,8 |
| болезни глаза и его придаточного аппарата | 6,3 | 7,8 | 9,9 | 14,3 | 4,8 | 12,9 | 7,2 | 9,9 |
| болезни уха и сосцевидного отростка | 7,4 | 8,0 | 9,3 | 9,5 | 8,3 | 9,8 | 8,1 | 8,5 |
| болезни системы кровообращения | 8,5 | 9,6 | 13,7 | 10,8 | 9,9 | 10,3 | 9,5 | 10,1 |
| из них: острая ревматическая лихорадка | 18,3 | 19,3 | 23,5 | – | 16,0 | 22,8 | 9,6 | 18,1 |
| хронические ревматические болезни сердца | 12,1 | 16,3 | 9,0 | 8,2 | 15,2 | 11,2 | 12,7 | 12,5 |
| болезни, характеризующиеся повышенным кровяным давлением | 14,3 | 12,9 | 8,8 | 12,6 | 13,2 | 12,2 | 9,9 | 12,1 |
| болезни органов дыхания | 7,8 | 8,2 | 9,5 | 8,1 | 7,6 | 9,5 | 7,3 | 8,4 |
| из них: острые респираторные инфекции | 6,0 | 7,4 | 7,5 | 7,1 | 6,7 | 7,8 | 6,7 | 7,1 |
| пневмония | 9,2 | 11,4 | 11,9 | 12,9 | 10,9 | 12,5 | 12,0 | 11,4 |
| аллергический ринит, вызванный пыльцой растений | 15,6 | 17,0 | 11,3 | 13,3 | 15,6 | 15,2 | 7,6 | 14,5 |
| бронхит хронический и неуточненный | 12,0 | 14,0 | 12,2 | 16,0 | 6,3 | 15,9 | 14,7 | 14,9 |
| астма, астматический статус | 12,4 | 12,2 | 12,2 | 13,9 | 11,0 | 16,5 | 9,5 | 13,5 |

**Продолжение таблицы 11.11**

| Название болезни | Минск | Брест-ская | Витеб-ская | Гомель-ская | Грод-ненская | Мин-ская | Моги-левская | РБ |
|---|---|---|---|---|---|---|---|---|
| болезни органов пищеварения | 7,0 | 6,6 | 9,7 | 7,5 | 6,5 | 7,6 | 5,6 | 7,2 |
| из них: | | | | | | | | |
| болезни полости рта, слюнных желез и челюстей | 2,9 | 6,3 | 6,6 | 7,0 | 6,1 | 7,3 | 5,9 | 4,6 |
| болезни пищевода, желудка и двенадцатиперстной кишки | 9,7 | 8,2 | 9,6 | 9,5 | 6,8 | 9,4 | 7,5 | 8,9 |
| из них: язва желудка и двенадцатиперстной кишки | 14,2 | 13,7 | 12,4 | 13,2 | 11,9 | 13,7 | 11,1 | 13,0 |
| гастрит и дуоденит | 9,5 | 8,5 | 10,5 | 11,2 | 6,8 | 10,8 | 7,5 | 9,5 |
| болезни желчного пузыря, желчевыводящих путей и поджелудочной железы | 20,4 | 8,7 | 16,8 | 13,9 | 7,2 | 10,0 | 7,2 | 15,0 |
| болезни кожи и подкожной клетчатки | 7,5 | 8,2 | 8,7 | 7,9 | 7,6 | 8,3 | 6,9 | 7,9 |
| из них крапивница | 6,8 | 5,5 | 6,3 | 6,9 | 5,3 | 5,4 | 5,0 | 5,9 |
| болезни костно-мышечной системы и соединительной ткани | 11,7 | 16,1 | 20,6 | 16,2 | 16,0 | 12,4 | 10,9 | 15,6 |
| из них: ревматоидный артрит | 15,7 | 13,9 | 11,9 | 18,9 | 18,5 | 15,3 | 15,0 | 15,3 |
| болезни мочеполовой системы | 12,6 | 8,8 | 10,2 | 9,8 | 8,8 | 10,1 | 8,3 | 10,1 |
| из них: острые гломерулярные, тубуло-интерстициальные болезни почек | 12,7 | 12,7 | 11,3 | 12,4 | 12,6 | 13,4 | 10,9 | 12,4 |
| хронические гломерулярные, тубулоинтерстициальные болезни почек | 18,9 | 11,6 | 13,5 | 12,3 | 11,1 | 13,5 | 11,4 | 14,7 |
| мочекаменная болезнь | 12,4 | 6,6 | 6,4 | 7,2 | 6,9 | 7,0 | 5,5 | 8,7 |

**Окончание таблицы 11.11**

| Название болезни | Минск | Брест-ская | Витеб-ская | Гомель-ская | Грод-ненская | Мин-ская | Моги-левская | РБ |
|---|---|---|---|---|---|---|---|---|
| болезни женских тазовых органов | 6,2 | 6,9 | 6,3 | 7,0 | 5,9 | 6,1 | 6,0 | 6,3 |
| беременность, роды и послеродовой период | 7,7 | 9,9 | 8,0 | 8,6 | 8,7 | 9,4 | 7,6 | 8,7 |
| отдельные состояния, возникающие в перинатальном периоде | 14,5 | 13,1 | 14,5 | 10,2 | 10,6 | 13,9 | 10,4 | 12,5 |
| врожденные аномалии (пороки развития) деформации и хромосомные нарушения | 11,1 | 10,9 | 9,1 | 11,1 | 9,2 | 9,0 | 10,8 | 10,4 |
| из них врожденные аномалии (пороки развития системы кровообращения) | 12,8 | 14,8 | 9,4 | 13,9 | 10,7 | 13,6 | 11,5 | 12,8 |
| симптомы, признаки и отклонения от нормы при клинических и лабораторных исследованиях, не классифицированные в других рубриках | 15,8 | 6,3 | 4,8 | 4,9 | 6,7 | 4,3 | 5,7 | 6,9 |
| травмы, отравления и некоторые другие последствия воздействия внешних причин | 6,7 | 7,2 | 8,2 | 7,0 | 6,6 | 6,6 | 6,9 | 7,0 |

**Таблица 11.12 / Table 11.12**

***Летальность при отдельных заболеваниях в стационарах Минздрава Республики Беларусь в 2011–2012 гг.***

| Название болезни | Умерло из числа выбывших, % | | | |
|---|---|---|---|---|
| | взрослые* | | дети до 17 лет включительно | |
| | 2011 | 2012 | 2011 | 2012 |
| Все болезни | 1,52 | 1,42 | 0,10 | 0,10 |
| в т.ч. кишечные инфекции | 0,05 | 0,02 | 0,00 | 0,00 |
| Туберкулез органов дыхания | 5,38 | 5,45 | 0,00 | 0,00 |
| Сепсис | 37,5 | 28,0 | 10,81 | 21,43 |
| Вирусный гепатит | 0,92 | 0,24 | 1,03 | 0,00 |
| Новообразования | 2,13 | 2,17 | 0,36 | 0,46 |
| Сахарный диабет | 0,63 | 0,36 | 0,00 | 0,00 |
| Детский церебральный паралич | 0,00 | 0,00 | 0,38 | 0,18 |
| Острая ревматическая лихорадка | 0,00 | 0,00 | 0,00 | 0,00 |
| Хронические ревматические болезни сердца | 2,38 | 2,54 | 0,00 | 0,00 |
| Ишемическая болезнь сердца на фоне артериальной гипертензии | 3,07 | 3,01 | 0,00 | 0,00 |
| из нее на фоне артериальной гипертонии | 2,50 | 2,43 | 0,00 | 0,00 |
| Острый инфаркт миокарда | 5,29 | 4,98 | 0,00 | 0,00 |
| Цереброваскулярные болезни | 7,44 | 6,95 | 10,45 | 8,11 |
| из них на фоне артериальной гипертензии | 8,48 | 8,21 | 0,00 | 0,00 |
| Субарахноидальное кровоизлияние | 22,89 | 20,18 | 1 из10 | 2 из 18 |
| Внутримозговые и другие нетравматические кровоизлияния | 43,82 | 41,67 | 4 из14 | 2 из 16 |
| Инфаркт мозга | 13,84 | 13,40 | 0,00 | 1 из 8 |

* С 2008 г. дети до 17 лет включительно; взрослые с 18 лет и старше.

**Окончание таблицы 11.12**

| Название болезни | Умерло из числа выбывших, % | | | |
|---|---|---|---|---|
| | взрослые* | | дети до 17 лет включительно | |
| | 2011 | 2012 | 2011 | 2012 |
| Инсульт, неуточненный как кровоизлияние или инфаркт | 27,11 | 24,39 | 0,00 | 0,00 |
| Пневмонии | 0,32 | 0,24 | 0,01 | 0,01 |
| Бронхит хронический и неуточненный | 0,26 | 0,07 | 0,00 | 0,00 |
| Астма, астматический статус | 0,04 | 0,05 | 0,0000 | 0,00 |
| Язва желудка и двенадцатиперстной кишки | 0,49 | 0,42 | 0,00 | 0,00 |
| Болезни печени | 9,82 | 8,52 | 0,00 | 1,18 |
| Острые гломерулярные, туболоинтерстициальные болезни почек | 0,38 | 0,40 | 0,00 | 0,00 |
| Мочекаменная болезнь | 0,21 | 0,17 | 0,00 | 0,00 |
| Врожденные аномалии, пороки развития, деформации и хромосомные нарушения | 0,93 | 0,92 | 0,66 | 0,62 |
| Отдельные состояния, возникающие в перинатальном периоде | 0,00 | 0,00 | 0,77 | 0,79 |
| Травмы, отравления и некоторые другие последствия воздействия внешней среды | 1,77 | 1,41 | 0,15 | 0,14 |
| из них переломы | 0,96 | 0,70 | 0,08 | 0,04 |
| Термические и химические ожоги | 3,79 | 3,25 | 0,03 | 0,12 |
| Отравления лекарственными средствами, медикаментами, биологическими веществами, токсическое действие веществ, преимущественно немедицинского назначения | 2,50 | 2,13 | 0,16 | 0,09 |

**Таблица 11.13 / Table 11.13**

## *Досуточная летальность детей в возрасте до 1 года в стационарах Минздрава Республики Беларусь*

| Наименование области | Умерло детей в возрасте до 1 года в первые 24 ч после поступления в стационар (% к числу умерших в возрасте до 1 года*) | | | | | | |
|---|---|---|---|---|---|---|---|
| | 2000 | 2005 | 2008 | 2009 | 2010 | 2011 | 2012 |
| г. Минск | 4,1 | 5,7 | 2,6 | 4,7 | 4,4 | 4,7 | 2,1 |
| Брестская | 10,0 | 10,3 | 12,7 | 11,8 | 12,5 | 11,8 | 3,3 |
| Витебская | 20,9 | 2,9 | 0,00 | 5,9 | 34,8 | 5,9 | 5,0 |
| Гомельская | 34,3 | 4,6 | 5,3 | 9,6 | 8,0 | 9,6 | 8,7 |
| Гродненская | 9,3 | 28,6 | 3,8 | 12,5 | 5,9 | 12,5 | 3,8 |
| Минская | 8,8 | 1,4 | 8,1 | 8,1 | 9,1 | 8,1 | 20,6 |
| Могилевская | 7,6 | 9,1 | 9,7 | 10,7 | 13,6 | 10,7 | 7,7 |
| **Республика Беларусь** | 14,0 | 7,4 | 5,5 | 8,2 | 9,8 | 8,2 | 6,4 |

*Досуточная летальность вычислена по формуле:

$$\frac{\text{умерло детей в возрасте до 1 года в первые 24 ч после поступления в стационар (без умерших в первые 24 ч после рождения)}}{\text{умерло детей в возрасте до 1 года – число новорожденных, умерших в возрасте 0–24 ч}} \times 100$$

**Таблица 11.14 / Table 11.14**

***Родовспоможение в Республике Беларусь***

| | 2000 | 2005 | 2008 | 2009 | 2010 | 2011 | 2012 |
|---|---|---|---|---|---|---|---|
| **Сроки поступления беременных под наблюдение** | | | | | | | |
| Из общего числа беременных, поступивших под наблюдение консультации, поступило со сроком беременности до 12 недель, % | 90,4 | 93,5 | 95,8 | 95,9 | 96,4 | 95,9 | 96,7 |
| **Оперативные пособия при беременности и родах во врачебных стационарах (на 1000 родов)** | | | | | | | |
| 1. Число наложений щипцов | 3,4 | 3,4 | 1,1 | 0,9 | 0,9 | 0,9 | 1,04 |
| 2. Число наложений вакуум-экстрактора | 0,11 | 1,0 | 3,5 | 4,1 | 4,0 | 4,1 | 4,0 |
| 3. Число кесаревых сечений (кроме малых влагалищных) | 166,3 | 191,0 | 223,0 | 232,7 | 245,9 | 232,7 | 255,6 |
| **Осложнения при родах во врачебных стационарах (на 1000 родов)** | | | | | | | |
| 1. Кровотечение | 26,0 | 22,6 | 16,1 | 16,1 | 16,2 | 16,1 | 15,2 |
| 2. Эклампсия и преэклампсия | 1,5 | 1,1 | 1,3 | 1,7 | 1,3 | 1,7 | 1,8 |
| 3. Разрывы матки | 0,02 | 0,03 | 0,02 | 0,01 | 0,05 | 0,01 | 0,03 |
| 4. Разрывы промежности III и IV степени | 0,07 | 0,07 | 0,03 | 0,04 | 0,03 | 0,04 | 0,05 |

**Продолжение таблицы 11.14**

| | 2000 | 2005 | 2008 | 2009 | 2010 | 2011 | 2012 |
|---|---|---|---|---|---|---|---|
| **Смертность беременных, рожениц и родильниц (умерло на 1000 родов)** | | | | | | | |
| От всех причин | 0,24 | 0,16 | 0,02 | 0,01 | 0,01 | 0,01 | 0,01 |
| в т. ч.: | | | | | | | |
| а) от кровотечений | н.св. | 0,011 | 0,00 | 0,00 | 0,01 | 0,01 | 0,00 |
| б) от эклампсий | н.св. | 0,00 | 0,00 | 0,00 | 0,00 | 0,00 | 0,00 |
| в) от разрывов матки | н.св. | 0,00 | 0,00 | 0,00 | 0,00 | 0,00 | 0,00 |
| **Сведения о новорожденных** | | | | | | | |
| 1. Охват новорожденных прививками против туберкулеза, % | 93,3 | 91,6 | 90,0 | 89,6 | 88,2 | 88,5 | 87,6 |
| 2. Родилось недоношенных из числа родившихся, % | | | | | | | |
| а) живыми | 4,7 | 4,6 | 4,1 | 4,2 | 4,2 | 4,4 | 4,5 |
| б) мертвыми | 65,9 | 65,0 | 61,1 | 55,8 | 55,9 | 53,7 | 60,1 |
| 3. Мертворожденные из числа родившихся живыми и мертвыми, % | 0,57 | 0,51 | 0,35 | 0,32 | 0,27 | 0,25 | 0,23 |
| **Смертность новорожденных в родовспомогательных организациях (число умерших на 1000 родившихся)** | | | | | | | |
| От всех причин | 3,6 | 1,7 | 1,1 | 1,1 | 0,80 | 0,59 | 0,73 |
| в т. ч.: | | | | | | | |
| среди доношенных | 1,2 | 0,6 | 0,4 | 0,4 | 0,4 | 0,3 | 0,3 |
| среди недоношенных | 50,0 | 24,6 | 17,4 | 17,3 | 10,7 | 6,5 | 9,4 |
| а) от родовых травм | 0,09 | 0,03 | 0,00 | 0,009 | 0,009 | 0,009 | 0,00 |
| б) от пневмонии | 0,03 | 0,02 | 0,00 | 0,00 | 0,00 | 0,00 | 0,00 |
| в) от сепсиса | 0,07 | 0,08 | 0,02 | 0,04 | 0,02 | 0,00 | 0,03 |
| г) от врожденных аномалий | 0,62 | 0,28 | 0,14 | 0,20 | 0,07 | 0,04 | 0,14 |

**Продолжение таблицы 11.14**

| | 2000 | 2005 | 2008 | 2009 | 2010 | 2011 | 2012 |
|---|---|---|---|---|---|---|---|
| **Заболеваемость новорожденных (заболело на 100 родившихся в родовспомогательных организациях)** | | | | | | | |
| Всего заболело | 19,0 | 22,2 | 19,7 | 20,2 | 20,2 | 20,7 | 20,6 |
| из них: | | | | | | | |
| а) доношенных | 15,1 | 18,5 | 16,2 | 16,7 | 16,7 | 17,1 | 16,8 |
| б) недоношенных | 97,7 | 100,0 | 100,0 | 100,0 | 100,0 | 100,0 | 100,0 |
| в т. ч. больных | | | | | | | |
| 1. с родовыми травмами | 2,64 | 2,94 | 2,91 | 2,93 | 2,86 | 2,87 | 2,85 |
| из них: | | | | | | | |
| а) доношенных | 2,72 | 3,06 | 3,01 | 3,02 | 2,95 | 2,96 | 2,96 |
| б) недоношенных | 1,11 | 0,60 | 0,74 | 0,82 | 0,83 | 0,86 | 0,52 |
| 2. Пневмониями | 0,04 | 0,004 | 0,003 | 0,001 | 0,005 | 0,004 | 0,003 |
| из них: | | | | | | | |
| а) доношенных | 0,02 | 0,003 | 0,002 | 0,001 | 0,004 | 0,002 | 0,001 |
| б) недоношенных | 0,36 | 0,02 | 0,00 | 0,00 | 0,02 | 0,04 | 0,04 |
| 3. Сепсисом новорожденных | 0,02 | 0,04 | 0,02 | 0,03 | 0,03 | 0,02 | 0,02 |
| из них: | | | | | | | |
| а) доношенных | 0,02 | 0,01 | 0,002 | 0,006 | 0,004 | 0,006 | 0,01 |
| б) недоношенных | 0,22 | 0,65 | 0,41 | 0,48 | 0,70 | 0,40 | 0,31 |

**Окончание таблицы 11.14**

| | 2000 | 2005 | 2008 | 2009 | 2010 | 2011 | 2012 |
|---|---|---|---|---|---|---|---|
| **Летальность новорожденных в родовспомогательных стационарах (отделениях) — число умерших на 100 родившихся больными и заболевших*, ** | | | | | | | |
| Все заболевания | 1,87 | 0,77 | 0,57 | 0,54 | 0,39 | 0,28 | 0,36 |
| из них: | | | | | | | |
| а) среди доношенных | 0,83 | 0,33 | 0,27 | 0,22 | 0,21 | 0,18 | 0,19 |
| б) среди недоношенных | 5,1 | 2,4 | 1,7 | 1,7 | 1,1 | 0,65 | 0,94 |
| 1. Родовые травмы | 0,36 | 0,11 | 0,00 | 0,00 | 0,03 | 0,03 | 0,00 |
| из них: | | | | | | | |
| а) среди доношенных | 0,208 | 0,08 | 0,00 | 0,00 | 0,00 | 0,03 | 0,00 |
| б) среди недоношенных | 4,0 | 4,0 | 0,00 | 0,00 | 0,02 | 0,00 | 0,00 |
| 2. Пневмония | 8,3 | 2 из 4 | 0,00 | 0,00 | 0,00 | 0,00 | 0,00 |
| из них: | | | | | | | |
| а) среди доношенных | 0,0 | 1 из 3 | 0,00 | 0,00 | 0,00 | 0,00 | 0,00 |
| б) среди недоношенных | 18,8 | 1 из 1 | 0,00 | 0,00 | 0,00 | 0,00 | 0,00 |
| 3. Сепсис | 7 из 21 | 7 из 35 | 2 из 21 | 4 из 28 | 2 из 36 | 0,00 | 3 из 29 |
| из них: | | | | | | | |
| а) среди доношенных | 2 из 11 | 2 из 8 | 1 из 3 | 2 из 6 | 0,00 | 0,00 | 1 из 13 |
| б) среди недоношенных | 5 из 10 | 5 из 27 | 1 из 18 | 2 из 22 | 2 из 32 | 0,00 | 2 из 16 |
| 4. Врожденные аномалии | 2,9 | 1,2 | 0,7 | 1,0 | 0,37 | 0,18 | 0,68 |
| из них: | | | | | | | |
| а) среди доношенных | 2,3 | 0,9 | 0,6 | 0,5 | 0,21 | 0,20 | 0,28 |
| б) среди недоношенных | 8,2 | 4,3 | 2,1 | 6,5 | 1,8 | 0,00 | 4,27 |

* С 1994 г. при расчете учитывались умершие дети с массой тела 500 г и более.

** Без переведенных из родовспомогательных организаций.

**Таблица 11.15 / Table 11.15**

***Родовспоможение по областям Республики Беларусь в 2011–2012 гг.***

| Наименование области | Поступило беременных под наблюдение со сроком беременности до 12 недель к общему числу поступивших под наблюдение, % | | Из общего числа родов, удельный вес родов в стационарах, % | | Смертность беременных, рожениц и родильниц (умерло на 100 тыс. родившихся живыми) | |
|---|---|---|---|---|---|---|
| | 2011 | 2012 | 2011 | 2012 | 2011 | 2012 |
| г. Минск | 97,6 | 98,0 | 99,9 | 99,9 | 0,0 | 3,8 |
| Брестская | 96,7 | 96,7 | 99,7 | 99,8 | 0,0 | 0,0 |
| Витебская | 96,6 | 96,8 | 99,8 | 99,8 | 0,0 | 0,0 |
| Гомельская | 94,7 | 94,9 | 99,7 | 99,7 | 6,1 | 0,0 |
| Гродненская | 98,2 | 98,1 | 99,9 | 99,9 | 0,0 | 0,0 |
| Минская | 95,4 | 95,5 | 99,9 | 99,9 | 0,0 | 0,0 |
| Могилевская | 95,1 | 96,6 | 99,6 | 99,6 | 0,0 | 0,0 |
| **Республика Беларусь** | **96,4** | **96,7** | **99,8** | **99,8** | **0,9** | **0,86** |

**Окончание таблицы 11.15**

| Наименование области | Год | Смертность новорожденных* от всех причин на 1000 родившихся | | | Охват новорожденных в стационаре прививками против туберкулеза, % | Недоношенных из общего числа родившихся живыми, % | Мертворожденных из общего числа родившихся живыми и мертвыми, % |
|---|---|---|---|---|---|---|---|
| | | всего | в т. ч. | | | | |
| | | | доношенных | недоношенных | | | |
| г. Минск | 2011 | 0,6 | 0,2 | 7,2 | 83,6 | 5,7 | 0,3 |
| | 2012 | 0,6 | 0,3 | 5,9 | 84,0 | 5,8 | 0,3 |
| Брестская | 2011 | 0,6 | 0,2 | 9,7 | 82,8 | 3,6 | 0,2 |
| | 2012 | 0,7 | 0,4 | 10,4 | 79,8 | 3,8 | 0,2 |
| Витебская | 2011 | 0,7 | 0,4 | 6,8 | 95,5 | 3,7 | 0,3 |
| | 2012 | 1,0 | 0,3 | 16,0 | 95,2 | 4,4 | 0,2 |
| Гомельская | 2011 | 1,1 | 0,6 | 10,0 | 90,6 | 4,9 | 0,3 |
| | 2012 | 1,4 | 0,7 | 15,7 | 89,1 | 4,8 | 0,3 |
| Гродненская | 2011 | 0,6 | 0,3 | 7,1 | 92,3 | 3,5 | 0,2 |
| | 2012 | 0,5 | 0,2 | 9,2 | 90,7 | 3,4 | 0,3 |
| Минская | 2011 | 0,5 | 0,4 | 2,0 | 91,0 | 3,3 | 0,2 |
| | 2012 | 0,3 | 0,2 | 3,5 | 89,1 | 3,4 | 0,2 |
| Могилевская | 2011 | 0,0 | 0,0 | 0,0 | 90,0 | 5,0 | 0,3 |
| | 2012 | 0,6 | 0,2 | 8,3 | 91,2 | 4,9 | 0,2 |
| **Республика Беларусь** | 2011 | **0,59** | **0,32** | **6,50** | **88,5** | **4,4** | **0,25** |
| | 2012 | **0,73** | **0,3** | **9,4** | **87,6** | **4,5** | **0,23** |

*Число умерших в родовспомогательных организациях.

**Таблица 11.16 / Table 11.16**

***Число абортов и родов по областям Республики Беларусь в 2011–2012 гг. (все ведомства)***

| Наименование области | Число абортов (включая миниаборты), тыс. | | Число абортов (включая миниаборты) на 1000 женщин15–49 лет) | | Число абортов (включая миниаборты) на 100 родившихся живыми и мертвыми | | Число абортов (включая миниаборты) на 100 родов | | Число родов,тыс. | | Число родов на 1000 женщин в возрасте 15–49 лет | |
|---|---|---|---|---|---|---|---|---|---|---|---|---|
| | 2011 | 2012 | 2011 | 2012 | 2011 | 2012 | 2011 | 2012 | 2011 | 2012 | 2011 | 2012 |
| г. Минск | 8,9 | 7,9 | 16,5 | 14,6 | 36,2 | 34,7 | 36,7 | 30,1 | 24,3 | 26,1 | 45,1 | 48,6 |
| Брестская | 3,2 | 2,8 | 9,4 | 8,3 | 18,5 | 15,4 | 18,7 | 16,0 | 17,2 | 17,5 | 50,1 | 51,9 |
| Витебская | 4,3 | 3,6 | 14,1 | 12,3 | 35,1 | 27,5 | 35,4 | 28,6 | 12,0 | 12,7 | 39,8 | 43,1 |
| Гомельская | 6,1 | 5,6 | 16,9 | 15,5 | 37,6 | 31,1 | 37,9 | 32,2 | 16,2 | 17,2 | 44,5 | 48,2 |
| Гродненская | 2,9 | 2,7 | 11,1 | 10,5 | 24,4 | 20,4 | 24,6 | 21,5 | 11,9 | 12,7 | 45,1 | 48,9 |
| Минская | 3,4 | 3,1 | 10,0 | 9,5 | 22,0 | 17,3 | 22,2 | 18,6 | 15,3 | 16,8 | 45,2 | 50,8 |
| Могилевская | 3,2 | 2,9 | 11,9 | 11,1 | 27,4 | 22,8 | 27,7 | 24,1 | 11,6 | 12,2 | 43,0 | 46,1 |
| **Республика Беларусь** | **32,0** | **28,6** | **13,2** | **12,0** | **29,3** | **24,6** | **29,5** | **24,9** | **108,4** | **115,2** | **44,8** | **48,4** |

**Таблица 11.17 / Table 11.17**

***Данные об абортах в Республике Беларусь****

| Год** | Число абортов | | Удельный вес внебольничных абортов, % | Число абортов | | Умерло после абортов в организациях, производящих аборты | |
|---|---|---|---|---|---|---|---|
| | всего | в т. ч. начатых и начавшихся вне лечебной организации | | на 1000 женщин фертильного*** возраста (15–49 лет) | на 100 родившихся живыми и мертвыми | всего | в т. ч. после абортов, начатых и начавшихся вне лечебной организации |
| 1990 | 114292 | 18874 | 16,5 | 46,2 | 79,9 | 11 | 4 |
| 1995 | 81405 | 13108 | 16,1 | 31,3 | 78,8 | 1 | 1 |
| 2000 | 62429 | 10974 | 17,6 | 23,6 | 65,4 | 3 | 3 |
| 2001 | 54360 | 10664 | 19,6 | 20,5 | 59,0 | 2 | 1 |
| 2002 | 49160 | 10475 | 21,3 | 18,4 | 55,2 | – | – |
| 2003 | 45482 | 9826 | 21,6 | 17,0 | 51,2 | 3 | 1 |
| 2004 | 41414 | 8967 | 21,6 | 15,5 | 46,4 | 2 | 1 |
| 2005 | 37688 | 8314 | 22,1 | 14,2 | 41,6 | 1 | – |
| 2006 | 35161 | 8115 | 23,1 | 13,4 | 36,2 | 1 | 1 |
| 2007 | 27512 | 6858 | 24,9 | 10,5 | 26,4 | – | – |
| 2008 | 26350 | 6924 | 26,3 | 10,2 | 24,3 | – | – |
| 2009 | 22900 | 5917 | 25,8 | 8,9 | 20,9 | – | – |
| 2010 | 20693 | 5562 | 26,9 | 8,5 | 19,1 | – | – |
| 2011 | 19842 | 5634 | 28,4 | 8,3 | 18,1 | – | – |
| 2012 | 18816 | 5631 | 29,9 | 8,0 | 16,2 | – | – |

* С 1990 г. данные без операций искусственного прерывания беременности, произведенных методом вакуум-аспирации.
** С 1999 г. включены все ведомства.
*** Численность женщин на начало года.

**Таблица 11.18 / Table 11.18**

***Данные об абортах по областям Республики Беларусь за 2011–2012 гг. (все ведомства)****

| Наименование области | Год | Число абортов | | Удельный вес внебольничных абортов в общем числе абортов, % | Число абортов на 100 родившихся живыми и мертвыми | Умерло в организациях, производящих аборты | |
|---|---|---|---|---|---|---|---|
| | | всего | в т. ч. начатых и начавшихся вне лечебной организации | | | всего | из них после абортов, начатых и начавшихся вне лечебного учреждения |
| г. Минск | 2011 | 4259 | 1556 | 36,5 | 17,3 | – | – |
| | 2012 | 4222 | 1647 | 39,0 | 18,6 | – | – |
| Брестская | 2011 | 2118 | 615 | 29,0 | 12,2 | – | – |
| | 2012 | 1938 | 606 | 31,3 | 10,6 | – | – |
| Витебская | 2011 | 2525 | 592 | 23,4 | 20,8 | – | – |
| | 2012 | 2318 | 561 | 24,2 | 17,5 | – | – |
| Гомельская | 2011 | 4013 | 854 | 21,3 | 24,6 | – | – |
| | 2012 | 3877 | 834 | 21,5 | 21,7 | – | – |
| Гродненская | 2011 | 2412 | 607 | 25,2 | 20,1 | – | – |
| | 2012 | 2295 | 632 | 27,5 | 17,2 | – | – |
| Минская | 2011 | 2524 | 708 | 28,0 | 16,4 | – | – |
| | 2012 | 2275 | 702 | 30,9 | 12,6 | – | – |
| Могилевская | 2011 | 1991 | 702 | 35,3 | 17,0 | – | – |
| | 2012 | 1891 | 649 | 34,3 | 14,8 | – | – |
| **Республика Беларусь** | **2011** | **19842** | **5634** | **28,4** | **18,1** | **–** | **–** |
| | **2012** | **18816** | **5631** | **29,9** | **16,2** | **–** | **–** |

* Исключая операции искусственного прерывания беременности методом вакуум-аспирации.

**Таблица 11.18.1 / Table 11.18.1**

***Данные об абортах за 2012 г. по Республике Беларусь (все ведомства)****

| | Все ведомства | В т. ч. | | | | |
|---|---|---|---|---|---|---|
| | | Министерство здравоохранения | Министерство внутренних дел | Комитет государственной безопасности | ГУ «Республиканская больница УД Президента РБ» | Прочие |
| Всего абортов (включая мини-аборты) | 28628 | 24616 | 57 | – | 29 | 3926 |
| в т. ч. по возрастам | | | | | | |
| 14 и моложе | 29 | 29 | – | – | – | – |
| 15–19 | 1781 | 1630 | – | – | 1 | 150 |
| 20–24 | 5970 | 5210 | 7 | – | 4 | 749 |
| 25–29 | 7768 | 6462 | 4 | – | 4 | 1298 |
| 30–34 | 6803 | 5923 | 21 | – | 7 | 852 |
| 35–39 | 4227 | 3590 | 17 | – | 10 | 610 |
| 40–44 | 1822 | 1593 | 7 | – | 3 | 219 |
| 45 и старше | 228 | 179 | – | – | 1 | 48 |
| Аборты у первобеременных | 4076 | 3684 | 4 | – | 4 | 384 |

* Данные с операциями искусственного прерывания беременности ранних сроков, произведенных методом вакуум-аспирации

**Таблица 11.18.2 / Table 11.18.2**

## *Прерывание беременности (аборты) в Республике Беларусь (все ведомства)**

| Год | Число абортов | | |
|---|---|---|---|
| | всего, тыс. | на 1000 женщин в возрасте 15–49 лет | на 100 родов |
| 1990 | 260,8 | 106,0 | 183,0 |
| 1995 | 193,3 | 74,9 | 188,6 |
| 1996 | 174,1 | 66,9 | 180,6 |
| 1997 | 152,7 | 58,3 | 168,0 |
| 1998 | 145,3 | 55,3 | 155,0 |
| 1999 | 135,8 | 51,5 | 144,2 |
| 2000 | 121,9 | 46,2 | 128,7 |
| 2001 | 101,4 | 38,2 | 109,4 |
| 2002 | 89,9 | 33,7 | 100,3 |
| 2003 | 80,2 | 30,0 | 90,2 |
| 2004 | 71,7 | 26,8 | 80,7 |
| 2005 | 64,6 | 24,7 | 72,0 |
| 2006 | 58,5 | 22,1 | 61,0 |
| 2007 | 46,3 | 17,9 | 45,1 |
| 2008 | 42,2 | 16,7 | 39,4 |
| 2009 | 36,0 | 14,4 | 33,2 |
| 2010 | 33,3 | 13,5 | 31,0 |
| 2011 | 32,0 | 13,2 | 29,5 |
| 2012 | 28,6 | 12,0 | 24,9 |

* Данные с операциями искусственного прерывания беременности ранних сроков, произведенными методом вакуум-аспирации в амбулаторных условиях.

**Таблица 11.19 / Table 11.19**

***Стоматологическая и зубоврачебная помощь в Республике Беларусь***

| Год | Число стоматологических поликлиник | Число посещений в поликлиниках, тыс. | Всего посещений стоматологов, зубных врачей и зубных фельдшеров, тыс. |
|---|---|---|---|
| 1995 | 76 | 5858,4 | 13178,2 |
| 1996 | 76 | 6346,5 | 13877,3 |
| 1997 | 76 | 6371,2 | 14055,9 |
| 1998 | 77 | 6497,9 | 14109,5 |
| 1999 | 78 | 6597,5 | 14013,3 |
| 2000 | 78 | 6456,0 | 13544,9 |
| 2005 | 69 | 6717,2 | 14440,3 |
| 2006 | 68 | 6855,3 | 14397,6 |
| 2007 | 67 | 7045,7 | 14326,0 |
| 2008 | 67 | 6773,0 | 14041,3 |
| 2009 | 66 | 6056,3 | 14142,3 |
| 2010 | 67 | 6005,9 | 14166,7 |
| 2011 | 67 | 6301,4 | 13924,1 |
| 2012 | 69 | 6091,8 | 13993,5 |
| **В т. ч. по областям в 2012 г.** | | | |
| г. Минск | 16 | 1036,6 | 2854,2 |
| Брестская | 9 | 1042,7 | 2046,4 |
| Витебская | 6 | 831,6 | 1979,6 |
| Гомельская | 14 | 1254,2 | 2214,7 |
| Гродненская | 1 | 368,1 | 1471,0 |
| Минская | 10 | 656,6 | 1903,0 |
| Могилевская | 13 | 902,0 | 1524,6 |

**Продолжение таблицы 11.19**

| Год | Число организаций, имеющих стоматологические отделения (кабинеты) | Число посещений в кабинетах |
|---|---|---|
| 1995 | 1084 | 7319,8 |
| 1996 | 1068 | 7530,8 |
| 1997 | 1064 | 7684,7 |
| 1998 | 1084 | 7611,7 |
| 1999 | 1064 | 7415,8 |
| 2000 | 1044 | 7088,9 |
| 2005 | 986 | 7723,1 |
| 2006 | 991 | 7542,3 |
| 2007 | 997 | 7280,3 |
| 2008 | 1017 | 7268,3 |
| 2009 | 1024 | 8086,0 |
| 2010 | 1018 | 8160,8 |
| 2011 | 999 | 7622,7 |
| 2012 | 995 | 7901,6 |
| **В т. ч. по областям в 2012 г.** | | |
| г. Минск | 62 | 1817,6 |
| Брестская | 176 | 1003,6 |
| Витебская | 131 | 1148,1 |
| Гомельская | 157 | 960,5 |
| Гродненская | 149 | 1102,9 |
| Минская | 208 | 1246,3 |
| Могилевская | 112 | 622,6 |

**Окончание таблицы 11.19**

| Год | Число занятых должностей стоматологов и зубных врачей (включая должности в зубопротезных кабинетах) | Число организаций, имеющих зубопротезные кабинеты в городах и сельской местности |
|---|---|---|
| 1990 | 4890 | 231 |
| 1995 | 5559 | 241 |
| 1996 | 5645 | 235 |
| 1997 | 5597 | 235 |
| 1998 | 5739 | 236 |
| 1999 | 5694 | 233 |
| 2000 | 5633 | 233 |
| 2005* | 3899 | 212 |
| 2006 | 3956 | 211 |
| 2007 | 3903 | 207 |
| 2008 | 3895 | 195 |
| 2009 | 3920 | 193 |
| 2010 | 3974 | 192 |
| 2011 | 3980 | 190 |
| 2012 | 3977 | 195 |
| **В том числе по областям в 2012 г.** | | |
| г. Минск | 1202 | 19 |
| Брестская | 528 | 28 |
| Витебская | 454 | 26 |
| Гомельская | 362 | 33 |
| Гродненская | 338 | 25 |
| Минская | 604 | 34 |
| Могилевская | 489 | 30 |

* С 2002 г. без зубных врачей.

**Таблица 11.20 / Table 11.20**

***Число первичных посещений к врачам стоматологам и зубным фельдшерам***

| Год | Всего | В т. ч. | | Всего | В т. ч. | |
|---|---|---|---|---|---|---|
| | | взрослые и подростки | дети (0–14 лет включительно) | | взрослые и подростки | дети (0–14 лет включительно |
| | Абсолютное число, тыс. | | | На 100 человек населения | | |
| 1990 | 6116,7 | 4375,5 | 1741,2 | 59,9 | 55,7 | 73,9 |
| 1995 | 6065,5 | 4284,5 | 1781,0 | 58,9 | 53,4 | 78,4 |
| 2000 | 5798,5 | 4117,8 | 1680,7 | 57,9 | 50,7 | 88,6 |
| 2005 | 6196,7 | 4675,5 | 1521,2 | 63,4 | 56,5 | 101,1 |
| 2006 | 5711,2 | 4264,0 | 1447,2 | 58,8 | 51,6 | 100,2 |
| 2007 | 5833,4 | 4364,6 | 1468,8 | 60,1 | 52,8 | 102,5 |
| 2008* | 5736,5 | 4018,3 | 1718,2 | 59,3 | 51,0 | 95,3 |
| 2009 | 5783,5 | 4046,1 | 1737,4 | 60,8 | 52,3 | 98,2 |
| 2010 | 5809,0 | 4097,9 | 1711,1 | 61,2 | 52,9 | 97,9 |
| 2011 | 5424,2 | 3783,5 | 1640,7 | 57,3 | 48,9 | 94,6 |
| 2012 | 5281,4 | 3710,5 | 1570,9 | 55,8 | 48,0 | 90,5 |
| | В т. ч. по областям в 2012 г. | | | | | |
| г. Минск | 981,4 | 702,2 | 279,2 | 51,8 | 44,6 | 87,3 |
| Брестская | 754,6 | 509,7 | 244,9 | 54,2 | 46,0 | 86,7 |
| Витебская | 744,9 | 550,6 | 194,3 | 61,5 | 54,7 | 94,7 |
| Гомельская | 788,8 | 577,5 | 211,3 | 55,2 | 49,8 | 78,3 |
| Гродненская | 603,3 | 422,4 | 180,9 | 56,9 | 49,1 | 90,4 |
| Минская | 785,9 | 514,0 | 271,9 | 56,0 | 45,0 | 104,2 |
| Могилевская | 622,5 | 434,1 | 188,4 | 57,7 | 49,3 | 95,0 |

* С 2008 г. взрослые с 18 лет и старше, дети от 0 до 17 лет включительно.

**Таблица 11.21 / Table 11.21**

***Психоневрологическая помощь населению Республики Беларусь***

| Год | Число диспансерных организаций | | Число больничных организаций, оказывающих стационарную помощь | | Число коек для психически больных | |
|---|---|---|---|---|---|---|
| | психоневрологических диспансеров | организаций, имеющих психоневрологические диспансерные отделения (кабинеты) | психиатрических (психоневрологических) больниц | психоневрологических диспансеров, имеющих стационары | абсолютное число | на 10 тыс. населения |
| 1990 | 12 | 129 | 17 | 6 | 11370 | 11,1 |
| 1995 | 13 | 131 | 17 | 6 | 10185 | 9,9 |
| 2000 | 15 | 148 | 17 | 6 | 9954 | 10,0 |
| 2005 | 14 | 139 | 14 | 6 | 6955 | 7,1 |
| 2006 | 14 | 142 | 14 | 6 | 6770 | 7,0 |
| 2007 | 14 | 139 | 14 | 6 | 6755 | 7,0 |
| 2008 | 14 | 145 | 14 | 6 | 6665 | 6,9 |
| 2009 | 14 | 142 | 14 | 6 | 6610 | 7,0 |
| 2010 | 14 | 141 | 14 | 6 | 6555 | 69 |
| 2011 | 12 | 133 | 14 | 6 | 6500 | 6,9 |
| 2012 | 12 | 149 | 12 | 6 | 6470 | 6,8 |
| **В т. ч. по областям в 2012 г.** | | | | | | |
| г. Минск | 2 | 5 | – | 1 | 1925 | 10,1 |
| Брестская | 3 | 23 | 3 | 2 | 965 | 6,9 |
| Витебская | 2 | 38 | 3 | – | 835 | 6,9 |
| Гомельская | 1 | 18 | 1 | 1 | 845 | 5,9 |
| Гродненская | – | 21 | 3 | – | 1030 | 9,7 |
| Минская | 3 | 23 | – | 1 | 20 | 0,1 |
| Могилевская | 1 | 21 | 2 | 1 | 850 | 7,9 |

**Таблица 11.22 / Table 11.22**

***Психотерапевтическая помощь населению Республики Беларусь***

| | 1995 | 2000 | 2005 | 2007 | 2008 | 2009 | 2010 | 2011 | 2012 |
|---|---|---|---|---|---|---|---|---|---|
| Число организаций, имеющих психотерапевтические кабинеты | 82 | 82 | 96 | 94 | 100 | 103 | 106 | 103 | 107 |
| Число занятых должностей психотерапевтов | 112 | 165 | 193 | 219 | 232 | 249 | 264 | 277,5 | 286,5 |
| Число физических лиц на занятых должностях (без совместительства) | 80 | 116 | 151 | 172 | 178 | 185 | 197 | 211 | 217 |
| Число занятых должностей врачей-психотерапевтов, обслуживающих пациентов с психическими расстройствами | 35 | 68 | 115 | 122 | 136 | 128 | 140 | 153 | 166 |

**Таблица 11.23 / Table 11.23**

***Наркологическая помощь населению Республики Беларусь***

| Год | Число наркологических диспансеров | В т. ч. имеющих стационары | Число коек (в диспансерах и других леч. организациях) | Число организаций, имеющих наркологические кабинеты | | Число кабинетов анонимного лечения наркологических больных | Число кабинетов экспертизы алкогольного опьянения | Число кабинетов антиалкогольной пропаганды и профилактической помощи |
|---|---|---|---|---|---|---|---|---|
| | | | | всего | в т. ч. для подростков | | | |
| 1995 | 11 | 7 | 1614 | 118 | 5 | 18/2* | 14 | 7 |
| 2000 | 10 | 6 | 1801 | 134 | 8 | 19/2 | 17 | 10 |
| 2005 | 10 | 5 | 1275 | 159 | 31 | 23/4 | 20 | 13 |
| 2006 | 10 | 5 | 1303 | 157 | 30 | 22/4 | 20 | 11 |
| 2007 | 10 | 6 | 1392 | 154 | 28 | 22/5 | 20 | 11 |
| 2008 | 10 | 6 | 1332 | 152 | 28 | 22/7 | 20 | 11 |
| 2009 | 11 | 7 | 1325 | 150 | 27 | 22/8 | 21 | 11 |
| 2010 | 11 | 7 | 1373 | 150 | 27 | 22/7 | 23 | 11 |
| 2011 | 10 | 7 | 1445 | 139 | 29 | 21/10 | 22 | 9 |
| 2012 | 10 | 7 | 1430 | 137 | 29 | 21/11 | 23 | 9 |
| **В т. ч. по областям в 2012 г.** | | | | | | | | |
| г. Минск | 1 | 1 | 615 | 4 | 1 | 1/1 | 1 | 1 |
| Брестская | 3 | 3 | 180 | 23 | 4 | 3/3 | 4 | 3 |
| Витебская | – | – | 190 | 31 | 6 | 3/1 | 2 | 1 |
| Гомельская | 4 | 1 | 110 | 26 | 7 | 6/2 | 5 | 1 |
| Гродненская | – | – | 146 | 20 | 4 | 2/2 | 5 | 1 |
| Минская | – | – | 88 | 28 | 5 | 5/1 | 4 | 1 |
| Могилевская | 2 | 2 | 101 | 5 | 2 | 1/1 | 2 | 1 |

*В знаменателе — кроме того, функционирующие за счет средств от предпринимательской деятельности.

**Таблица 11.24 / Table 11.24**

***Деятельность лечебно-вспомогательных отделений. Деятельность радиологического отделения***

| Год | Число больных, закончивших лечение | | | | |
|---|---|---|---|---|---|
| | лучевой терапией | | дистанционной гамматерапией | радиоактивными препаратами | |
| | всего | в т. ч. коротко-фокусной гамма-терапией | | закрытыми | открытыми |
| 1995 | 19415 | 2862 | 14216 | 1724 | 202 |
| 2000 | 24139 | 4582 | 16207 | 1617 | 767 |
| 2005 | 23691 | 2390 | 16516 | 2447 | 986 |
| 2006 | 22936 | 1916 | 16629 | 2094 | 1029 |
| 2007 | 22346 | 2551 | 15553 | 2847 | 984 |
| 2008 | 22951 | 2156 | 16630 | 2235 | 1488 |
| 2009 | 21924 | 2250 | 15846 | 2089 | 1889 |
| 2010 | 22828 | 2502 | 16216 | 2161 | 1860 |
| 2011 | 22690 | 2319 | 16969 | 3515 | 1958 |
| 2012 | 21632 | 2040 | 15912 | 1029 | 1826 |
| **В т. ч. по областям в 2012 г.** | | | | | |
| г. Минск | 7574 | 200 | 6517 | 498 | 763 |
| Брестская | 2381 | 370 | 1894 | 92 | – |
| Витебская | 2815 | 188 | 1769 | 159 | – |
| Гомельская | 3691 | 531 | 1653 | 62 | 1010 |
| Гродненская | 2322 | 233 | 2089 | – | 53 |
| Минская | 757 | 210 | 400 | – | – |
| Могилевская | 2092 | 308 | 1590 | 218 | – |

**Таблица 11.25 / Table 11.25**

***Деятельность физиотерапевтического отделения (кабинета)***

| Год | Число лиц, закончивших лечение | Из них детей до 17 лет включительно* | Число отпущенных процедур — всего, тыс. | В т. ч. амбулаторным больным (включая лечившихся на дому) | Число физиотерапевтических процедур на одно лечившееся лицо | Число физиотерапевтических процедур | |
|---|---|---|---|---|---|---|---|
| | | | | | | на 100 посещений в поликлинике** | на 1 больного, поступившего в стационар |
| 1995 | 5125566 | 1119844 | 60862,4 | 34696,3 | 11,9 | 38,8 | 10,2 |
| 2000 | 5425177 | 1197494 | 68306,3 | 38799,2 | 12,6 | 39,8 | 10,5 |
| 2005 | 5043689 | 1051609 | 64551,2 | 38743,8 | 12,8 | 37,8 | 10,0 |
| 2006 | 5142790 | 1028533 | 64455,5 | 39023,7 | 12,5 | 37,8 | 9,8 |
| 2007 | 5168028 | 1011469 | 65521.5 | 39077.5 | 12.7 | 37.6 | 9.9 |
| 2008 | 5207758 | 1050501 | 66502,2 | 38451,5 | 12,8 | 36,6 | 10,2 |
| 2009 | 5194353 | 1083097 | 68051,0 | 40962,5 | 13,1 | 38,3 | 9,7 |
| 2010 | 5392502 | 1112639 | 69542,7 | 41174,3 | 12,9 | 38,4 | 10,0 |
| 2011 | 5202787 | 1087693 | 68485,8 | 41063,3 | 13,2 | 38,2 | 9,6 |
| 2012 | 5102036 | 1127169 | 67918,9 | 41699,1 | 13,3 | 38,6 | 9,1 |
| **В т. ч. по областям в 2012 г.** | | | | | | | |
| г. Минск | 1276320 | 271021 | 17282,5 | 11686,9 | 13,5 | 53,6 | 10,3 |
| Брестская | 650288 | 157105 | 7583,5 | 4429,4 | 11,7 | 25,9 | 7,6 |
| Витебская | 628562 | 141960 | 8067,8 | 4658,8 | 12,8 | 34,7 | 9,2 |
| Гомельская | 815189 | 177566 | 10074,8 | 6368,1 | 12,4 | 37,0 | 7,8 |
| Гродненская | 596992 | 100576 | 8002,9 | 4677,3 | 13,4 | 35,8 | 10,5 |
| Минская | 585709 | 148563 | 8643,4 | 5617,8 | 14,8 | 39,4 | 7,6 |
| Могилевская | 548976 | 130378 | 8264,0 | 4260,8 | 15,0 | 38,6 | 11,4 |

*С 2008 г. дети в возрасте 0–17 лет включительно.

**Без посещений стоматологов и зубных врачей.

**Таблица 11.26 / Table 11.26**

***Деятельность кабинета лечебной физкультуры и кабинета рефлексотерапии***

| Год | Кабинет ЛФК | | | Число занятий ЛФК на одно лицо, закончившее лечение | Кабинет рефлексотерапии | | |
|---|---|---|---|---|---|---|---|
| | число лиц, закончивших лечение | | число отпущенных процедур, тыс. | | число лиц, закончивших лечение | число отпущенных процедур, тыс. | число процедур на одно лицо, закончившее лечение |
| | всего | из них детей до 17 лет включительно* | | | | | |
| 1995 | 938166 | 172952 | 9883,7 | 10,5 | 89816 | 910,6 | 10,1 |
| 2000 | 1098349 | 208326 | 11804,5 | 10,8 | 83090 | 824,9 | 9,9 |
| 2005 | 1271761 | 222611 | 12032,3 | 9,5 | 62276 | 631,5 | 10,1 |
| 2006 | 1344828 | 234569 | 12206,2 | 9,1 | 64639 | 655,4 | 10,1 |
| 2007 | 1362694 | 237091 | 12423,8 | 9,1 | 65084 | 632,2 | 9,7 |
| 2008 | 1362289 | 260301 | 12886,4 | 9,5 | 63212 | 612,2 | 9,7 |
| 2009 | 1378670 | 260946 | 12880,8 | 9,3 | 67520 | 681,0 | 10,1 |
| 2010 | 1443403 | 274585 | 13064,8 | 9,0 | 68365 | 693,8 | 10,2 |
| 2011 | 1431843 | 252223 | 12874,8 | 9,0 | 67214 | 720,5 | 10,7 |
| 2012 | 1480112 | 294019 | 13527,9 | 9,1 | 78873 | 832,3 | 10,6 |
| **В т. ч. по областям в 2012** | | | | | | | |
| г. Минск | 304889 | 53789 | 3452,8 | 11,3 | 26605 | 332,2 | 12,5 |
| Брестская | 245322 | 40165 | 2395,0 | 9,8 | 8354 | 70,6 | 8,4 |
| Витебская | 234173 | 57522 | 1779,5 | 7,6 | 8790 | 114,4 | 13,0 |
| Гомельская | 115406 | 30010 | 1123,2 | 9,7 | 8182 | 74,5 | 9,1 |
| Гродненская | 226290 | 34387 | 1861,7 | 8,2 | 9949 | 80,4 | 8,1 |
| Минская | 150080 | 31096 | 1119,5 | 7,5 | 11124 | 97,6 | 8,8 |
| Могилевская | 203952 | 47050 | 1796,2 | 8,8 | 5869 | 62,6 | 10,7 |

* С 2008 г. дети в возрасте 0–17 лет включительно.

**Таблица 11.27 / Table 11.27**

***Деятельность лаборатории радиоизотопной диагностики***

| Год | Выполнено радиодиагностических исследований | | Удельный вес исследований от общего числа радиодиагностических исследований, % | | |
|---|---|---|---|---|---|
| | абсолютное число, тыс. | на 10 тыс. населения | сканирование и сцинтиграфия | функциональные исследования | прочие исследования |
| 1995 | 425,2 | 413,6 | 7,3 | 91,7 | 1,0 |
| 2000 | 523,3 | 523,0 | 5,6 | 93,8 | 0,6 |
| 2005 | 506,8 | 518,4 | 7,1 | 84,3 | 8,5 |
| 2006 | 462,9 | 475,6 | 9,1 | 89,8 | 1,1 |
| 2007 | 473,9 | 488,4 | 9,7 | 90,0 | 0,3 |
| 2008 | 558,0 | 576,4 | 10,7 | 89,4 | – |
| 2009 | 534,0 | 561,7 | 10,1 | 89,1 | 0,8 |
| 2010 | 528,3 | 556,7 | 10,0 | 88,3 | 1,7 |
| 2011 | 507,9 | 536,1 | 10,2 | 88,9 | 0,8 |
| 2012 | 506,9 | 535,6 | 10,3 | 89,7 | – |
| **В т. ч. по областям в 2012 г.** | | | | | |
| г. Минск | 77,1 | 407,3 | 24,4 | 75,6 | – |
| Брестская | 5,6 | 40,3 | 30,5 | 69,5 | – |
| Витебская | 179,8 | 1484,7 | 5,3 | 94,7 | – |
| Гомельская | 28,9 | 202,3 | 25,5 | 74,5 | – |
| Гродненская | 17,5 | 165,1 | 26,6 | 73,4 | – |
| Минская | 4,6 | 32,8 | 37,9 | 62,1 | – |
| Могилевская | 193,4 | 1793,6 | 4,4 | 95,6 | – |

**Таблица 11.28 / Table 11.28**

## *Деятельность эндоскопического отделения (кабинета)*

| Год | Выполнено эндоскопических исследований | | | | |
|---|---|---|---|---|---|
| | всего, тыс. | в т. ч. | | | |
| | | гастроскопия | колоноскопия | бронхоскопия | прочие |
| 1995 | 566,5 | 490,5 | 27,6 | 20,5 | 27,9 |
| 2000 | 658,9 | 554,2 | 29,4 | 28,2 | 47,1 |
| 2005 | 713,9 | 590,9 | 36,0 | 41,1 | 45,9 |
| 2006 | 735,3 | 612,3 | 39,8 | 42,7 | 40,5 |
| 2007 | 733,4 | 605,1 | 43,5 | 40,6 | 44,2 |
| 2008 | 748,7 | 612,0 | 55,1 | 41,2 | 40,4 |
| 2009 | 760,3 | 623,7 | 56,2 | 41,3 | 39,1 |
| 2010 | 775,6 | 634,2 | 59,0 | 45,2 | 37,2 |
| 2011 | 979,7 | 718,1 | 87,1 | 59,3 | 115,2 |
| 2012 | 985,8 | 740,2 | 89,4 | 55,5 | 100,7 |
| **В т. ч. по областям в 2012 г.** | | | | | |
| г. Минск | 270,7 | 168,6 | 40,9 | 26,5 | 34,7 |
| Брестская | 130,7 | 108,5 | 7,9 | 5,7 | 8,6 |
| Витебская | 113,3 | 87,9 | 6,5 | 4,6 | 14,3 |
| Гомельская | 187,2 | 140,0 | 18,2 | 3,1 | 25,9 |
| Гродненская | 83,2 | 72,3 | 4,0 | 4,3 | 2,6 |
| Минская | 111,0 | 92,1 | 6,2 | 5,2 | 7,5 |
| Могилевская | 89,7 | 70,8 | 5,7 | 6,1 | 7,1 |

**Таблица 11.29 / Table 11.29**

***Деятельность клинико-диагностических лабораторий***

| Год | Число произведенных анализов | | | Число анализов на 100 посещений в поликлинике (включая больных на дому)** | Удельный вес анализов, произведенных амбулаторно, в общем числе анализов, % | Число анализов на одного больного, поступившего в стационар | Число анализов на одного жителя |
|---|---|---|---|---|---|---|---|
| | всего | в т. ч. | | | | | |
| | | амбулаторным больным* | больным в стационаре | | | | |
| 1995 | 178615,4 | 94124,2 | 84491,2 | 105,3 | 52,7 | 33,1 | 17,4 |
| 2000 | 202578,5 | 105997,9 | 96580,6 | 108,7 | 52,3 | 34,5 | 20,2 |
| 2005 | 228799,5 | 129210,7 | 99588,8 | 126,2 | 56,5 | 38,6 | 23,4 |
| 2006 | 241957,9 | 135652,8 | 106305,1 | 131,3 | 56,1 | 41,1 | 24,9 |
| 2007 | 252794,5 | 139136,8 | 113657,7 | 134,0 | 55,0 | 42,7 | 26,1 |
| 2008 | 280824,0 | 150818,8 | 130005,2 | 143,7 | 53,7 | 47,4 | 29,0 |
| 2009 | 296175,8 | 158028,8 | 138147,0 | 147,6 | 53,4 | 49,5 | 31,2 |
| 2010 | 288126,6 | 161637,3 | 126489,3 | 150,8 | 56,1 | 44,7 | 30,4 |
| 2011 | 264906,6 | 149940,3 | 114966,3 | 139,6 | 56,6 | 40,4 | 28,0 |
| 2012 | 272676,1 | 157478,7 | 115197,4 | 145,9 | 57,8 | 40,1 | 28,8 |
| **В т. ч. по областям в 2012 г.** | | | | | | | |
| г. Минск | 38552,3 | 19473,5 | 19078,8 | 89,2 | 50,5 | 35,2 | 20,4 |
| Брестская | 43595,2 | 25836,5 | 17758,7 | 151,0 | 59,3 | 42,5 | 31,3 |
| Витебская | 36938,8 | 23385,1 | 13553,7 | 174,1 | 63,3 | 36,6 | 30,5 |
| Гомельская | 48974,3 | 28431,6 | 20542,7 | 165,2 | 58,0 | 43,2 | 34,3 |
| Гродненская | 31666,5 | 18396,2 | 13270,3 | 140,8 | 58,1 | 42,0 | 29,9 |
| Минская | 39354,3 | 23361,6 | 15992,7 | 163,9 | 59,4 | 40,0 | 28,1 |
| Могилевская | 33594,7 | 18594,2 | 15000,5 | 168,3 | 55,3 | 42,8 | 31,2 |

*Включая больных на дому.

**Без посещений стоматологов и зубных фельдшеров.

**Таблица 11.30 / Table 11.30**

## *Удельный вес специальных видов лабораторных исследований (от общего числа исследований)*

| Год | Гематологических | | Цитологических | | Биохимических | | Микробиологических | | Иммунологических | | Прочих анализов | |
|---|---|---|---|---|---|---|---|---|---|---|---|---|
| | абсолютное число, тыс. | % | абсолютное число, тыс. | % | абсолютное число, тыс. | % | абсолютное число, тыс. | % | абсолютное число, тыс. | % | абсолютное число, тыс. | % |
| 2000 | 65046,3 | 32,1 | 5581,3 | 2,8 | 30482,3 | 15,0 | 4820,8 | 2,4 | 11580,6 | 5,7 | 85067,2 | 42,0 |
| 2005 | 75103,4 | 32,8 | 5469,4 | 2,4 | 40649,6 | 17,8 | 5277,0 | 2,3 | 12114,7 | 5,3 | 90185,4 | 39,4 |
| 2006 | 79155,8 | 32,7 | 5321,2 | 2,2 | 45829,3 | 18,9 | 4944,2 | 2,0 | 12106,4 | 5,0 | 94601,0 | 39,1 |
| 2007 | 83122,6 | 32,9 | 5533,0 | 2,2 | 54020,9 | 21,4 | 5337,7 | 2,1 | 12205,3 | 4,8 | 92575,0 | 30,0 |
| 2008 | 91329,7 | 32,5 | 5927,9 | 2,1 | 63360,6 | 22,6 | 5662,2 | 2,0 | 12932,9 | 4,6 | 101610,7 | 36,2 |
| 2009 | 93526,4 | 31,6 | 6410,3 | 2,2 | 64882,3 | 21,9 | 5863,0 | 2,0 | 13380,6 | 4,5 | 112113,2 | 37,9 |
| 2010 | 96809,1 | 33,6 | 5822,0 | 2,0 | 70364,6 | 24,4 | 5134,4 | 1,8 | 11909,3 | 4,1 | 98087,2 | 34,0 |
| 2011 | 89145,2 | 33,6 | 5174,3 | 2,0 | 62849,2 | 23,7 | 4918,0 | 1,9 | 11396,6 | 4,3 | 91423.3 | 34,5 |
| 2012 | 91299,2 | 33,5 | 6006,6 | 2,2 | 66556,3 | 24,4 | 4936,6 | 1,8 | 11915,5 | 4,4 | 91961,9 | 33,7 |
| **В т. ч. по областям в 2012 г.** | | | | | | | | | | | | |
| г. Минск | 12216,2 | 31,7 | 954,4 | 2,5 | 10809,6 | 28,0 | 1574,8 | 4,1 | 2164,4 | 5,6 | 10832,9 | 28,1 |
| Брестская | 14602,9 | 33,5 | 1038,6 | 2,4 | 10210,5 | 23,4 | 557,5 | 1,3 | 1781,0 | 4,1 | 15404,7 | 35,3 |
| Витебская | 12909,7 | 34,9 | 542,9 | 1,5 | 8974,6 | 24,3 | 565,6 | 1,5 | 1363,0 | 3,7 | 12583,0 | 34,1 |
| Гомельская | 17765,2 | 36,3 | 1309,4 | 2,7 | 10831,6 | 22,1 | 867,3 | 1,8 | 1948,8 | 4,0 | 16252,0 | 33,2 |
| Гродненская | 9940,3 | 31,4 | 876,3 | 2,8 | 7911,1 | 25,0 | 320,7 | 1,0 | 1605,9 | 5,1 | 11012,2 | 34,8 |
| Минская | 13270,4 | 33,7 | 663,0 | 1,7 | 9254,9 | 23,5 | 581,0 | 1,5 | 1862,2 | 4,7 | 13722,8 | 34,9 |
| Могилевская | 10594,5 | 31,5 | 622,0 | 1,8 | 8564,0 | 25,5 | 469,7 | 1,4 | 1190,2 | 3,5 | 12154,3 | 36,2 |

**Таблица 11.31 / Table 11.31**

## *Деятельность кабинета функциональной диагностики*

| Год | Число обследованных лиц | | Всего исследований, тыс. | В т. ч. | | Число исследований на 1 обследованного | Число исследований | |
|---|---|---|---|---|---|---|---|---|
| | всего | из них детей (0–17 лет) | | амбулаторным больным (включая больных на дому) | больным в стационаре | | на 100 посещений в поликлинике | на 1 поступившего в стационар |
| 1995 | 4572865 | 473086 | 6319,5 | 3338,5 | 2981,0 | 1,38 | 3,78 | 1,17 |
| 2000 | 5220682 | 479917 | 6767,9 | 3827,7 | 2940,2 | 1,30 | 3,93 | 1,05 |
| 2005 | 6279580 | 543330 | 8664,0 | 4778,7 | 3885,3 | 1,38 | 4,67 | 1,51 |
| 2006 | 6729443 | 600632 | 8599,9 | 5160,7 | 3439,2 | 1,28 | 5,0 | 1,33 |
| 2007 | 7047802 | 605784 | 9060,4 | 5450,1 | 3610,3 | 1,29 | 5,0 | 1,36 |
| 2008* | 7867154 | 761558 | 10840,0 | 6272,3 | 4567,7 | 1,38 | 6,0 | 1,67 |
| 2009 | 7968394 | 833783 | 10537,2 | 6805,3 | 3731,9 | 1,32 | 6,36 | 1,34 |
| 2010 | 8104197 | 878139 | 10618,5 | 6618,4 | 4000,1 | 1,31 | 6,18 | 1,41 |
| 2011 | 8325372 | 905130 | 11066,6 | 7113,7 | 3952,9 | 1,33 | 6,62 | 1,39 |
| 2012 | 9117375 | 943159 | 11647,8 | 7817,7 | 3830,1 | 1,28 | 7,24 | 1,33 |
| **В т. ч. по областям в 2012 г.** | | | | | | | | |
| г. Минск | 1775084 | 216651 | 2578,3 | 1743,5 | 834,9 | 1,45 | 8,00 | 1,54 |
| Брестская | 1303155 | 141580 | 1676,4 | 1192,1 | 484,2 | 1,29 | 6,97 | 1,16 |
| Витебская | 1158126 | 126846 | 1356,0 | 862,6 | 493,4 | 1,17 | 6,42 | 1,33 |
| Гомельская | 1377077 | 118443 | 1693,2 | 1212,7 | 480,5 | 1,23 | 7,05 | 1,01 |
| Гродненская | 1151804 | 89849 | 1347,2 | 852,7 | 494,6 | 1,17 | 6,53 | 1,57 |
| Минская | 1271233 | 136605 | 1562,5 | 1073,6 | 488,8 | 1,23 | 7,53 | 1,22 |
| Могилевская | 1080896 | 113185 | 1434,2 | 880,5 | 553,7 | 1,33 | 7,97 | 1,58 |

* С 2008 г. дети в возрасте 0–17 лет включительно.

**Таблица 11.32 / Table 11.32**

***Территориальные терапевтические участки в городских поселениях***

| Год | Число занятых должностей участковых терапевтов в системе Минздрава* | Численность взрослого населения (18 лет и старше) | |
|---|---|---|---|
| | | в городских поселениях на начало года | на одну занятую должность терапевта |
| 2007 | 3351 | 5783899 | 1726 |
| 2008 | 3400 | 5840433 | 1717 |
| 2009 | 3360 | 5757393 | 1714 |
| 2010 | 3709 | 5812600 | 1567 |
| 2011 | 3634,50 | 5860002 | 1612 |
| 2012 | 3734,75 | 5888871 | 1577 |
| **В т. ч. по областям в 2012 г.** | | | |
| г. Минск | 866,75 | 1577944 | 1820 |
| Брестская | 500,0 | 752358 | 1505 |
| Витебская | 464,5 | 753833 | 1623 |
| Гомельская | 639,75 | 872079 | 1363 |
| Гродненская | 400,25 | 611855 | 1529 |
| Минская | 389,5 | 639668 | 1642 |
| Могилевская | 474,0 | 681134 | 1437 |

* С 1989 г. используются сведения о занятых должностях участковых терапевтов.

**Таблица 11.33 / Table 11.33**

## *Территориальные педиатрические участки в городских поселениях*

| Год | Число занятых должностей участковых педиатров в системе Минздрава | Число детей (0–17 лет) | |
|---|---|---|---|
| | | в городских поселениях на начало года | на 1 занятую должность участкового педиатра |
| 2007 | 2061 | 1324158 | 642 |
| 2008 | 2001 | 1308076 | 653 |
| 2009 | 1949 | 1319624 | 677 |
| 2010 | 2106 | 1309733 | 622 |
| 2011 | 2082 | 1314936 | 632 |
| 2012 | 2119 | 1332062 | 629 |
| **В т. ч. по областям в 2012 г.** | | | |
| г. Минск | 432 | 323115 | 748 |
| Брестская | 290,25 | 190711 | 657 |
| Витебская | 246 | 156385 | 636 |
| Гомельская | 365,5 | 201988 | 553 |
| Гродненская | 265,25 | 151719 | 572 |
| Минская | 261,25 | 152396 | 583 |
| Могилевская | 258,75 | 155748 | 602 |

**Таблица 11.34 / Table 11.34**

***Контингенты населения Республики Беларусь, осмотренные в плановом порядке (периодические осмотры)***

| Наименование области | 2011 | | | 2012 | | |
|---|---|---|---|---|---|---|
| | подлежало осмотру, тыс. | осмот-рено, тыс. | % охвата | подлежало осмотру, тыс. | осмот-рено, тыс. | % охвата |
| **Взрослые (18 лет и старше)** | | | | | | |
| г. Минск | 1562,2 | 1521,8 | 97,4 | 1589,6 | 1550,4 | 97,5 |
| Брестская | 1069,1 | 1054,9 | 98,7 | 1112,4 | 1093,6 | 98,3 |
| Витебская | 994,0 | 977,4 | 98,3 | 1018,1 | 996,8 | 97,9 |
| Гомельская | 1137,2 | 1115,5 | 98,1 | 1160,3 | 1138,1 | 98,1 |
| Гродненская | 853,5 | 838,6 | 98,2 | 871,0 | 854,2 | 98,1 |
| Минская | 1153,6 | 1130,2 | 98,0 | 1143,5 | 1119,7 | 97,9 |
| Могилевская | 881,7 | 865,4 | 98,2 | 882,0 | 865,4 | 98,1 |
| **Республика Беларусь** | **7651,3** | **7503,8** | **98,1** | **7776,9** | **7618,2** | **98,0** |
| **Дети (0–17 лет)** | | | | | | |
| г. Минск | 330,8 | 330,1 | 99,78 | 343,3 | 342,8 | 99,9 |
| Брестская | 290,3 | 290,3 | 100,0 | 289,7 | 289,6 | 99,96 |
| Витебская | 216,2 | 216,2 | 100,0 | 218,4 | 218,4 | 100,0 |
| Гомельская | 269,3 | 269,3 | 100,0 | 273,0 | 273,0 | 100,0 |
| Гродненская | 201,4 | 201,4 | 100,0 | 203,7 | 203,7 | 100,0 |
| Минская | 263,6 | 263,6 | 100,0 | 265,2 | 265,2 | 100,0 |
| Могилевская | 199,6 | 199,5 | 99,99 | 198,8 | 198,8 | 100,0 |
| **Республика Беларусь** | **1771,2** | **1770,4** | **99,96** | **1792,1** | **1791,5** | **99,97** |

**Таблица 11.35 / Table 11.35**

***Профилактические осмотры населения областей Республики Беларусь на выявление туберкулеза***

| Год | г. Минск | Брестская область | Витебская область | Гомельская область | Гродненская область | Минская область | Могилевская область | Республика Беларусь |
|---|---|---|---|---|---|---|---|---|
| **Абсолютное число, тыс.** | | | | | | | | |
| 1995 | 1222,7 | 1064,0 | 1157,0 | 1040,6 | 858,3 | 1396,4 | 1202,6 | 7941,6 |
| 2000 | 1287,7 | 1270,8 | 1270,8 | 1364,3 | 1049,7 | 1391,4 | 1066,3 | 8701,0 |
| 2005 | 1256,2 | 1089,8 | 999,0 | 1347,8 | 805,0 | 1207,3 | 829,0 | 7534,1 |
| 2006 | 1048,3 | 1118,1 | 1012,7 | 1323,9 | 861,4 | 1273,8 | 1057,4 | 7695,6 |
| 2007 | 1197,2 | 1133,1 | 995,6 | 1334,4 | 976,6 | 1287,8 | 819,1 | 7743,8 |
| 2008 | 1269,9 | 1255,8 | 975,4 | 1317,4 | 969,9 | 1260,3 | 1036,0 | 8084,7 |
| 2009 | 1099,2 | 1273,7 | 1067,3 | 1327,7 | 941,2 | 1256,2 | 990,6 | 7955,9 |
| 2010 | 1415,3 | 1316,6 | 1056,4 | 1191,3 | 944,9 | 1238,1 | 875,7 | 8038,3 |
| 2011 | 1266,0 | 1270,5 | 1170,4 | 1340,7 | 967,4.0. | 1224,3 | 907,5 | 8146,8 |
| 2012 | 1190,8 | 1135,4 | 1170,7 | 1167,9 | 814,7 | 1005,7 | 847,2 | 7332,4 |
| **% от численности населения** | | | | | | | | |
| 1995 | 72,0 | 70,6 | 80,7 | 65,4 | 71,1 | 87,8 | 95,8 | 77,2 |
| 2000 | 76,0 | 85,7 | 93,1 | 88,7 | 89,2 | 90,1 | 88,5 | 87,0 |
| 2005 | 70,8 | 75,1 | 76,8 | 90,4 | 71,3 | 81,6 | 71,9 | 77,1 |
| 2006 | 58,6 | 77,5 | 78,6 | 89,4 | 77,0 | 86,6 | 92,6 | 79,1 |
| 2007 | 66,3 | 78,8 | 77,9 | 90,6 | 88,0 | 87,9 | 72,3 | 79,8 |
| 2008 | 69,7 | 87,6 | 76,0 | 89,8 | 87,8 | 86,4 | 92,0 | 83,5 |
| 2009 | 60,1 | 90,9 | 86,5 | 92,1 | 87,6 | 88,1 | 89,9 | 83,7 |
| 2010 | 76,3 | 94,2 | 86,2 | 82,9 | 88,4 | 87,5 | 80,1 | 84,7 |
| 2011 | 67,5 | 91,2 | 96,1 | 93,6 | 91,0 | 87,0 | 83,7 | 86,0 |
| 2012 | 62,9 | 81,6 | 96,7 | 81,8 | 76,9 | 71,7 | 78,6 | 77,5 |

**Таблица 11.36 / Table 11.36**

***Профилактические осмотры населения областей Республики Беларусь на выявление сифилиса***

| Год | г. Минск | Брестская область | Витебская область | Гомельская область | Гродненская область | Минская область | Могилевская область | Республика Беларусь |
|---|---|---|---|---|---|---|---|---|
| | | | | **Абсолютное число, тыс.** | | | | |
| 1995 | 524,0 | 575,8 | 442,4 | 513,9 | 437,6 | 549,0 | 378,4 | 3421,1 |
| 2000 | 546,1 | 672,9 | 647,9 | 612,2 | 500,2 | 617,0 | 471,6 | 4067,9 |
| 2005 | 428,4 | 613,7 | 493,1 | 510,0 | 641,2 | 619,0 | 403,8 | 3709,2 |
| 2006 | 443,3 | 669,0 | 506,6 | 365,3 | 520,4 | 621,8 | 363,5 | 3489,9 |
| 2007 | 375,0 | 691,4 | 518,9 | 512,4 | 387,6 | 591,6 | 384,4 | 3164,3 |
| 2008 | 470,5 | 619,4 | 696,6 | 513,2 | 380,9 | 595,9 | 371,5 | 3648,0 |
| 2009 | 459,4 | 595,0 | 610,5 | 508,1 | 352,4 | 569,5 | 383,7 | 3478,6 |
| 2010 | 606,8 | 605,6 | 649,8 | 678,2 | 364,3 | 596,5 | 456,9 | 3958,1 |
| 2011 | 569,2 | 530,3 | 605,0 | 544,0 | 477,0 | 587,0 | 453,3 | 3765,8 |
| 2012 | 580,4 | 570,6 | 641,8 | 579,0 | 482,4 | 670,3 | 420,0 | 3944,5 |
| | | | | **% от численности населения** | | | | |
| 1995 | 30,9 | 38,2 | 30,8 | 32,3 | 36,3 | 34,5 | 30,1 | 33,3 |
| 2000 | 32,2 | 45,4 | 47,5 | 39,8 | 42,5 | 40,0 | 39,2 | 40,7 |
| 2005 | 24,2 | 42,3 | 37,9 | 34,2 | 56,8 | 41,9 | 35,0 | 37,9 |
| 2006 | 24,8 | 46,4 | 39,3 | 24,7 | 46,5 | 42,3 | 31,8 | 35,9 |
| 2007 | 20,8 | 48,1 | 40,6 | 34,8 | 34,9 | 40,4 | 33,9 | 32,6 |
| 2008 | 25,8 | 43,2 | 54,9 | 35,0 | 34,5 | 40,9 | 33,0 | 37,7 |
| 2009 | 25,1 | 42,4 | 49,5 | 32,2 | 32,8 | 40,0 | 34,8 | 36,6 |
| 2010 | 32,7 | 43,4 | 53,0 | 47,2 | 34,1 | 42,1 | 41,8 | 41,7 |
| 2011 | 30,4 | 38,1 | 49,7 | 38,0 | 44,8 | 41,7 | 41,8 | 39,8 |
| 2012 | 30,7 | 41,0 | 53,0 | 40,5 | 45,5 | 47,8 | 39,0 | 41,7 |

**Таблица 11.37 / Table 11.37**

***Результаты углубленных осмотров детей дошкольного возраста***

| Наименование области | Год | Выявлено на 1000 детей, осмотренных в лечебно-профилактических организациях | | | | |
|---|---|---|---|---|---|---|
| | | с пониженной остротой | | с дефектами речи | со сколиозом | с нарушениями осанки |
| | | слуха | зрения | | | |
| г. Минск | 2011 | 2,9 | 46,3 | 179,0 | 3,9 | 42,7 |
| | 2012 | 2,8 | 49,8 | 176,3 | 3,6 | 41,2 |
| Брестская | 2011 | 1,2 | 25,9 | 79,2 | 0,9 | 9,4 |
| | 2012 | 1,2 | 26,3 | 76,3 | 1,2 | 10,5 |
| Витебская | 2011 | 1,2 | 35,4 | 86,0 | 0,7 | 7,5 |
| | 2012 | 1,3 | 36,2 | 98,9 | 0,8 | 5,9 |
| Гомельская | 2011 | 1,5 | 21,4 | 134,6 | 2,0 | 10,5 |
| | 2012 | 1,7 | 24,9 | 136,6 | 3,2 | 12,3 |
| Гродненская | 2011 | 1,3 | 40,9 | 166,6 | 1,0 | 9,5 |
| | 2012 | 1,1 | 33,7 | 157,8 | 0,9 | 5,4 |
| Минская | 2011 | 1,4 | 24,4 | 97,8 | 0,9 | 11,0 |
| | 2012 | 1,5 | 24,0 | 89,6 | 0,6 | 9,6 |
| Могилевская | 2011 | 1,5 | 35,2 | 114,3 | 1,3 | 9,4 |
| | 2012 | 1,6 | 34,7 | 131,1 | 1,1 | 7,4 |
| **Республика Беларусь** | 2011 | **1,6** | **32,7** | **123,0** | **1,6** | **15,8** |
| | 2012 | **1,7** | **33,4** | **124,9** | **1,8** | **15,2** |

**Таблица 11.38 / Table 11.38**

***Результаты углубленных осмотров учащихся 1-х классов школ***

| Наименование области | Год | Выявлено на 1000 детей, осмотренных в лечебно-профилактических организациях | | | | |
|---|---|---|---|---|---|---|
| | | с пониженной остротой | | с дефектами речи | со сколиозом | с нарушениями осанки |
| | | слуха | зрения | | | |
| г. Минск | 2011 | 4,2 | 88,2 | 150,7 | 15,3 | 154,7 |
| | 2012 | 4,0 | 92,4 | 144,5 | 15,4 | 134,2 |
| Брестская | 2011 | 2,6 | 45,6 | 87,9 | 6,1 | 28,6 |
| | 2012 | 1,9 | 42,6 | 94,7 | 6,1 | 21,9 |
| Витебская | 2011 | 1,8 | 65,6 | 69,5 | 2,4 | 15,3 |
| | 2012 | 2,4 | 56,0 | 73,5 | 1,6 | 15,0 |
| Гомельская | 2011 | 1,8 | 41,0 | 101,9 | 10,6 | 29,4 |
| | 2012 | 1,8 | 49,1 | 93,9 | 6,5 | 34,7 |
| Гродненская | 2011 | 1,5 | 65,4 | 124,3 | 4,4 | 25,6 |
| | 2012 | 3,1 | 64,0 | 154,0 | 2,9 | 26,0 |
| Минская | 2011 | 1,5 | 45,2 | 54,8 | 4,1 | 28,0 |
| | 2012 | 1,7 | 45,8 | 55,7 | 4,8 | 22,5 |
| Могилевская | 2011 | 2,4 | 62,0 | 87,6 | 6,9 | 30,4 |
| | 2012 | 1,4 | 68,8 | 90,7 | 7,0 | 31,0 |
| **Республика Беларусь** | 2011 | **2,4** | **59,5** | **99,3** | **7,8** | **51,5** |
| | 2012 | **2,4** | **60,9** | **102,5** | **7,0** | **47,0** |

# 12. ОБЪЕМЫ ОКАЗАНИЯ МЕДИЦИНСКОЙ ПОМОЩИ

**Таблица 12.1 / Table 12.1**

***Число койко-дней, проведенных пациентами в организациях здравоохранения регионов Республики Беларусь, финансируемых за счет средств бюджета, за 2012 г.***

| Профиль коек | № строки | ВСЕГО проведено койко-дней | ИТОГО по регионам проведено койко-дней | | | | | | | |
|---|---|---|---|---|---|---|---|---|---|---|
| | | | г.Минск | Брестская обл. | Витебская обл. | Гомельская обл. | Гродненская обл. | Минская обл. | Могилевская обл. | Прочие |
| 1 | 2 | 3 | 4 | 5 | 6 | 7 | 8 | 9 | 10 | 11 |
| **Всего (без сестринских)** | **0** | **28050945** | **3475733** | **4482310** | **3879225** | **4809632** | **3389394** | **4311450** | **3618107** | **85094** |
| Гериатрические | **1** | **28926** | **18631** | **2983** | **0** | **0** | **8** | **7207** | **0** | **97** |
| Терапевтические | **2** | **3727713** | **18061** | **681776** | **535389** | **743541** | **481888** | **747832** | **515146** | **4080** |
| Кардиологические | **3** | **1919195** | **432290** | **215067** | **196074** | **306029** | **229435** | **310569** | **224486** | **5245** |
| Гастроэнтерологические для взрослых | **4** | **361376** | **103261** | **33186** | **36545** | **38370** | **40077** | **73604** | **35759** | **574** |
| для детей | **5** | **68378** | **19384** | **7107** | **9564** | **14345** | **3682** | **14121** | **68** | **107** |
| Аллергологические для взрослых | **6** | **81627** | **21205** | **3201** | **18399** | **14493** | **9988** | **7730** | **6589** | **22** |
| для детей | **7** | **44958** | **11444** | **7039** | **13065** | **133** | **5065** | **422** | **7778** | **12** |
| Реабилитационные для взрослых | **8** | **502800** | **46814** | **82220** | **69242** | **112054** | **81823** | **28023** | **81775** | **849** |
| для детей | **9** | **675885** | **54624** | **73847** | **223616** | **148992** | **60128** | **57479** | **57199** | **0** |
| Эндокринологические для взрослых | **10** | **246561** | **36759** | **42048** | **19283** | **30544** | **37024** | **34340** | **45979** | **584** |
| для детей | **11** | **28447** | **6575** | **2033** | **3772** | **651** | **2282** | **2695** | **10319** | **120** |
| Инфекционные для взрослых | **12** | **608027** | **41806** | **100989** | **80773** | **124288** | **61178** | **120315** | **76923** | **1755** |
| для детей | **13** | **558456** | **151344** | **99221** | **56143** | **96832** | **47364** | **46456** | **59095** | **2001** |
| Гематологические для взрослых | **14** | **135838** | **39900** | **25992** | **14896** | **2557** | **17403** | **12579** | **22465** | **46** |
| для детей | **15** | **16638** | **8** | **3749** | **2307** | **0** | **3641** | **0** | **6875** | **58** |
| Нефрологические для взрослых | **16** | **196647** | **40569** | **40446** | **29297** | **16594** | **10651** | **23694** | **35142** | **254** |
| для детей | **17** | **79799** | **12386** | **9837** | **9971** | **14332** | **8938** | **15705** | **8446** | **184** |
| Хирургические для взрослых | **18** | **2082242** | **240398** | **341448** | **328975** | **343253** | **217198** | **340549** | **262259** | **8162** |
| для детей | **19** | **147278** | **19388** | **18566** | **18990** | **32381** | **20221** | **25388** | **12025** | **319** |
| Нейрохирургические для взрослых | **20** | **242990** | **34751** | **36810** | **29950** | **44267** | **23532** | **40638** | **31703** | **1339** |
| для детей | **21** | **10943** | **4624** | **2110** | **577** | **961** | **566** | **1429** | **557** | **119** |
| Торакальной хирургии для взрослых | **22** | **122466** | **22645** | **14473** | **9078** | **36054** | **11656** | **15562** | **12552** | **446** |
| для детей | **23** | **0** | **0** | **0** | **0** | **0** | **0** | **0** | **0** | **0** |
| Кардиохирургические для взрослых | **24** | **54250** | **6875** | **8523** | **9431** | **8443** | **7690** | **3853** | **9381** | **54** |
| для детей | **25** | **0** | **0** | **0** | **0** | **0** | **0** | **0** | **0** | **0** |

## Продолжение таблицы 12.1

| 1 | 2 | 3 | 4 | 5 | 6 | 7 | 8 | 9 | 10 | 11 |
|---|---|---|---|---|---|---|---|---|---|---|
| Сосудистой хирургии | 26 | 133409 | 18028 | 21140 | 24576 | 15633 | 15295 | 17692 | 20854 | 191 |
| Травматологические для взрослых | 27 | 865249 | 75388 | 145520 | 80000 | 150396 | 134134 | 180829 | 95525 | 3457 |
| для детей | 28 | 72202 | 9164 | 11997 | 18650 | 1607 | 12095 | 10298 | 8258 | 133 |
| Ожоговые | 29 | 102597 | 22026 | 13643 | 12328 | 16625 | 9219 | 13469 | 15099 | 188 |
| Ортопедические для взрослых | 30 | 64761 | 26859 | 10025 | 953 | 712 | 663 | 6878 | 18599 | 72 |
| для детей | 31 | 21441 | 4923 | 7251 | 146 | 239 | 122 | 345 | 8391 | 24 |
| Урологические для взрослых | 32 | 555939 | 75018 | 71239 | 63207 | 114883 | 67858 | 98177 | 63704 | 1853 |
| для детей | 33 | 43239 | 10343 | 8882 | 5774 | 2717 | 7348 | 2960 | 5149 | 66 |
| Стоматологические для взрослых | 34 | 126114 | 26877 | 15292 | 11961 | 20760 | 13954 | 14957 | 21650 | 663 |
| для детей | 35 | 27593 | 9959 | 2276 | 411 | 2035 | 2242 | 7438 | 3213 | 19 |
| Онкологические для взрослых | 36 | 795836 | 133886 | 102788 | 131702 | 144582 | 91453 | 49668 | 139109 | 2648 |
| для детей | 37 | 16 | 0 | 16 | 0 | 0 | 0 | 0 | 0 | 0 |
| Для беременных и рожениц - всего | 38 | 993879 | 155062 | 164297 | 126300 | 197566 | 97852 | 149191 | 96396 | 7215 |
| Патологии беременности | 39 | 525234 | 44635 | 68793 | 66456 | 89300 | 103725 | 97039 | 53012 | 2274 |
| Гинекологические - всего | 40 | 1259128 | 186733 | 238362 | 145140 | 185818 | 133576 | 230975 | 133896 | 4628 |
| Для производства абортов | 41 | 10 | 1 | 0 | 0 | 0 | 9 | 0 | 0 | 0 |
| Туберкулезные для взрослых | 42 | 1058304 | 49338 | 187551 | 149059 | 195794 | 164238 | 171526 | 138111 | 2687 |
| для детей | 43 | 0 | 0 | 0 | 0 | 0 | 0 | 0 | 0 | 0 |
| Неврологические для взрослых | 44 | 1988995 | 250167 | 344556 | 243175 | 334668 | 237964 | 327779 | 245573 | 5113 |
| для детей | 45 | 155371 | 19762 | 42422 | 14965 | 16793 | 13900 | 27679 | 19587 | 263 |
| Психиатрические для взрослых | 46 | 1293730 | 60748 | 252971 | 244876 | 248773 | 201490 | 5734 | 272391 | 6747 |
| для детей | 47 | 117283 | 61438 | 1607 | 13093 | 15637 | 9615 | 6239 | 9024 | 630 |
| Психосоматические | 48 | 20829 | 25 | 140 | 0 | 18 | 20422 | 17 | 18 | 189 |
| Наркологические | 49 | 300135 | 81229 | 44184 | 56736 | 29420 | 35414 | 22776 | 25920 | 4456 |
| Сестринские* | 50 | 990268 | 390 | 207700 | 45 | 286059 | 197009 | 184954 | 114090 | 21 |
| Офтальмологические для взрослых | 51 | 427583 | 57494 | 57335 | 52635 | 73602 | 58961 | 79297 | 47436 | 823 |
| для детей | 52 | 71783 | 9441 | 5769 | 14774 | 13934 | 2839 | 13108 | 11840 | 78 |
| Отоларингологические для взрослых | 53 | 427420 | 59035 | 53049 | 54894 | 89785 | 48363 | 70056 | 51469 | 769 |
| для детей | 54 | 121144 | 20734 | 19452 | 14529 | 19759 | 14687 | 14745 | 16656 | 582 |
| Дерматовенерологические для взрослых | 55 | 471773 | 99228 | 79763 | 55580 | 70518 | 48600 | 51272 | 63491 | 3321 |
| для детей | 56 | 58112 | 6614 | 13473 | 7110 | 7660 | 8053 | 1027 | 14175 | 0 |
| Радиологические и рентгенологические | 57 | 244911 | 35381 | 52643 | 57603 | 39294 | 20577 | 2153 | 37221 | 39 |

* Не включены в итоги.

## Окончание таблицы 12.1

| 1 | 2 | 3 | 4 | 5 | 6 | 7 | 8 | 9 | 10 | 11 |
|---|---|---|---|---|---|---|---|---|---|---|
| Педиатрические (соматические) - всего | **58** | **1311284** | **28870** | **234106** | **176058** | **241512** | **138571** | **322104** | **168094** | **1969** |
| в т.ч. для недоношенных и новорожденных | **59** | **151439** | **1416** | **40265** | **19401** | **5427** | **22773** | **43124** | **18765** | **268** |
| для грудных детей | **60** | **83548** | **338** | **154** | **43** | **26889** | **2880** | **52804** | **46** | **394** |
| Проктологические | **61** | **123823** | **16784** | **18733** | **25808** | **20328** | **13943** | **13584** | **14472** | **171** |
| Ревматологические для взрослых | **62** | **296191** | **87400** | **58694** | **34417** | **31712** | **15449** | **31926** | **35886** | **707** |
| для детей | **63** | **75413** | **22116** | **11258** | **11992** | **18116** | **8676** | **438** | **2669** | **148** |
| Гнойные хирургические для взрослых | **64** | **581881** | **107981** | **72565** | **45661** | **94701** | **62680** | **127648** | **68725** | **1920** |
| для детей | **65** | **39645** | **7028** | **9249** | **7994** | **569** | **5146** | **517** | **9093** | **49** |
| Пульмонологические для взрослых | **66** | **685309** | **161995** | **101706** | **79469** | **61057** | **89746** | **116548** | **72624** | **2164** |
| для детей | **67** | **89829** | **9899** | **12154** | **12202** | **13516** | **21588** | **12061** | **8072** | **337** |
| Реанимационные для взрослых | **68** | **382511** | **28286** | **57418** | **83963** | **72124** | **67045** | **71691** | **950** | **1034** |
| для детей | **69** | **40712** | **3919** | **5725** | **3915** | **11101** | **4618** | **10889** | **265** | **280** |
| Прочие для взрослых | **70** | **131741** | **8165** | **10337** | **15776** | **17254** | **5780** | **483** | **73186** | **760** |
| для детей | **71** | **7146** | **12** | **1258** | **0** | **0** | **46** | **47** | **5783** | **0** |
| **ИТОГО** | **72** | **28050945** | **3475733** | **4482310** | **3879225** | **4809632** | **3389394** | **4311450** | **3618107** | **85094** |

**Таблица 12.2 / Table 12.2**

## *Число пролеченных в организациях здравоохранения регионов Республики Беларусь, финансируемых за счет средств бюджета, за 2012 г.*

| Профиль коек | № строки | ВСЕГО число закончивших лечение | ИТОГО по регионам число закончивших лечение | | | | | | | |
|---|---|---|---|---|---|---|---|---|---|---|
| | | | г.Минск | Брестская обл. | Витебская обл. | Гомельская обл. | Гродненская обл. | Минская обл. | Могилевская обл. | Прочие |
| 1 | 2 | 3 | 4 | 5 | 6 | 7 | 8 | 9 | 10 | 11 |
| **Всего (без сестринских)** | 0 | 2686107 | 382652 | 418002 | 355932 | 456621 | 314401 | 399683 | 348679 | 10137 |
| Гериатрические | 1 | 2216 | 1378 | 297 | 0 | 0 | 2 | 536 | 0 | 3 |
| Терапевтические | 2 | 359841 | 2147 | 66266 | 56290 | 72008 | 46692 | 63768 | 52035 | 635 |
| Кардиологические | 3 | 197986 | 41686 | 22325 | 21235 | 34080 | 23426 | 29633 | 24866 | 735 |
| Гастроэнтерологические для взрослых | 4 | 33039 | 9167 | 3149 | 3187 | 4161 | 3838 | 6341 | 3129 | 67 |
| для детей | 5 | 5828 | 1641 | 702 | 883 | 1316 | 335 | 932 | 6 | 13 |
| Аллергологические для взрослых | 6 | 9776 | 2092 | 409 | 2050 | 2336 | 918 | 708 | 1256 | 7 |
| для детей | 7 | 4530 | 965 | 719 | 1397 | 11 | 491 | 33 | 911 | 3 |
| Реабилитационные для взрослых | 8 | 34341 | 2652 | 5495 | 5162 | 6936 | 6784 | 2243 | 5010 | 59 |
| для детей | 9 | 32861 | 2523 | 4129 | 9216 | 7173 | 3096 | 3263 | 3461 | 0 |
| Эндокринологические для взрослых | 10 | 22308 | 3026 | 4107 | 1688 | 2612 | 3319 | 2934 | 4551 | 71 |
| для детей | 11 | 2389 | 542 | 160 | 350 | 52 | 158 | 193 | 923 | 11 |
| Инфекционные для взрослых | 12 | 79278 | 5312 | 12582 | 11325 | 17107 | 7365 | 14244 | 11022 | 321 |
| для детей | 13 | 92380 | 23804 | 16121 | 9817 | 16318 | 7764 | 7501 | 10606 | 449 |
| Гематологические для взрослых | 14 | 11945 | 3156 | 2454 | 1279 | 209 | 1875 | 1043 | 1921 | 8 |
| для детей | 15 | 1379 | 3 | 355 | 196 | 0 | 274 | 0 | 546 | 5 |
| Нефрологические для взрослых | 16 | 14444 | 2446 | 3293 | 2310 | 1162 | 970 | 1770 | 2475 | 18 |
| для детей | 17 | 6076 | 1211 | 729 | 756 | 1039 | 553 | 1110 | 668 | 10 |
| Хирургические для взрослых | 18 | 245145 | 38235 | 37285 | 35730 | 37225 | 24104 | 38627 | 32694 | 1245 |
| для детей | 19 | 26864 | 5219 | 3254 | 2566 | 5825 | 3135 | 3810 | 2973 | 82 |
| Нейрохирургические для взрослых | 20 | 20415 | 2631 | 3257 | 2370 | 3639 | 2457 | 2964 | 2923 | 174 |
| для детей | 21 | 2145 | 1428 | 253 | 52 | 139 | 47 | 158 | 49 | 19 |
| Торакальной хирургии для взрослых | 22 | 6945 | 1634 | 898 | 596 | 1431 | 697 | 728 | 927 | 34 |
| для детей | 23 | 0 | 0 | 0 | 0 | 0 | 0 | 0 | 0 | 0 |
| Кардиохирургические для взрослых | 24 | 4746 | 585 | 794 | 630 | 975 | 781 | 299 | 674 | 8 |
| для детей | 25 | 0 | 0 | 0 | 0 | 0 | 0 | 0 | 0 | 0 |

## Продолжение таблицы 12.2

| 1 | 2 | 3 | 4 | 5 | 6 | 7 | 8 | 9 | 10 | 11 |
|---|---|---|---|---|---|---|---|---|---|---|
| Сосудистой хирургии | 26 | 12611 | 1893 | 1951 | 2455 | 1592 | 1604 | 1566 | 1526 | 24 |
| Травматологические для взрослых | 27 | 75440 | 7649 | 13473 | 6488 | 15536 | 11581 | 12811 | 7503 | 399 |
| для детей | 28 | 7118 | 1127 | 1066 | 1574 | 188 | 1221 | 1139 | 777 | 26 |
| Ожоговые | 29 | 6641 | 1755 | 838 | 609 | 950 | 644 | 973 | 852 | 20 |
| Ортопедические для взрослых | 30 | 7631 | 3425 | 937 | 93 | 89 | 76 | 878 | 2119 | 14 |
| для детей | 31 | 2050 | 649 | 507 | 22 | 25 | 12 | 44 | 787 | 4 |
| Урологические для взрослых | 32 | 64407 | 9989 | 7571 | 7451 | 13525 | 7955 | 10608 | 7007 | 301 |
| для детей | 33 | 6193 | 1731 | 1293 | 717 | 453 | 830 | 295 | 859 | 15 |
| Стоматологические для взрослых | 34 | 16732 | 4613 | 1877 | 1844 | 2056 | 1765 | 1697 | 2792 | 88 |
| для детей | 35 | 5206 | 2867 | 310 | 53 | 331 | 297 | 864 | 479 | 5 |
| Онкологические для взрослых | 36 | 84550 | 18748 | 7114 | 13343 | 17352 | 10171 | 4462 | 13040 | 320 |
| для детей | 37 | 1 | 0 | 1 | 0 | 0 | 0 | 0 | 0 | 0 |
| Для беременных и рожениц - всего | 38 | 134328 | 22687 | 21099 | 16695 | 26298 | 12955 | 19320 | 14367 | 907 |
| Патологии беременности | 39 | 38274 | 5724 | 3870 | 2960 | 6569 | 8304 | 6313 | 4260 | 274 |
| Гинекологические - всего | 40 | 192856 | 34025 | 32893 | 23675 | 27462 | 20052 | 32031 | 21837 | 881 |
| для производства абортов | 41 | 19 | 1 | 9 | 0 | 0 | 9 | 0 | 0 | 0 |
| Туберкулезные для взрослых | 42 | 11411 | 939 | 2165 | 1212 | 2112 | 1563 | 1704 | 1676 | 40 |
| для детей | 43 | 0 | 0 | 0 | 0 | 0 | 0 | 0 | 0 | 0 |
| Неврологические для взрослых | 44 | 175654 | 21413 | 31163 | 21433 | 28786 | 22337 | 28499 | 21477 | 546 |
| для детей | 45 | 11983 | 1204 | 3480 | 1262 | 1363 | 1371 | 1505 | 1767 | 31 |
| Психиатрические для взрослых | 46 | 43344 | 2736 | 8339 | 8023 | 7291 | 7390 | 225 | 9195 | 145 |
| для детей | 47 | 4511 | 2457 | 70 | 484 | 494 | 449 | 241 | 295 | 21 |
| Психосоматические | 48 | 1184 | 3 | 8 | 0 | 1 | 1160 | 1 | 1 | 10 |
| Наркологические | 49 | 24659 | 6164 | 3402 | 4574 | 2124 | 2788 | 2723 | 2640 | 244 |
| Сестринские* | 50 | 10137 | 5 | 2177 | 1 | 2464 | 1599 | 2312 | 1578 | 1 |
| Офтальмологические для взрослых | 51 | 55742 | 9010 | 7249 | 6935 | 9448 | 7742 | 9122 | 6097 | 139 |
| для детей | 52 | 10151 | 1838 | 888 | 1836 | 1597 | 702 | 1504 | 1739 | 47 |
| Отоларингологические для взрослых | 53 | 51584 | 7249 | 6625 | 6813 | 10227 | 5728 | 7859 | 6960 | 123 |
| для детей | 54 | 17275 | 3455 | 3296 | 1746 | 2453 | 2114 | 1809 | 2308 | 94 |
| Дерматовенерологические для взрослых | 55 | 38553 | 7839 | 6585 | 4971 | 5660 | 4016 | 3987 | 5246 | 249 |
| для детей | 56 | 4015 | 487 | 1030 | 388 | 627 | 530 | 63 | 890 | 0 |
| Радиологические и рентгенологические | 57 | 13789 | 1845 | 3848 | 2475 | 2790 | 1223 | 156 | 1450 | 2 |

* Не включены в итоги.

## Окончание таблицы 12.2

| 1 | 2 | 3 | 4 | 5 | 6 | 7 | 8 | 9 | 10 | 11 |
|---|---|---|---|---|---|---|---|---|---|---|
| Педиатрические (соматические) - всего | **58** | **146924** | **3040** | **24442** | **20179** | **26666** | **16358** | **34276** | **21651** | **312** |
| в т.ч. для недоношенных и новорожденных | **59** | **9269** | **119** | **2026** | **1053** | **265** | **1455** | **2698** | **1638** | **15** |
| для грудных детей | **60** | **8505** | **58** | **15** | **4** | **2237** | **408** | **5744** | **2** | **37** |
| Проктологические | **61** | **13325** | **2910** | **1789** | **2247** | **2143** | **1189** | **1640** | **1377** | **30** |
| Ревматологические для взрослых | **62** | **24182** | **6874** | **5037** | **3062** | **2515** | **1248** | **2451** | **2924** | **71** |
| для детей | **63** | **5848** | **1775** | **965** | **968** | **1249** | **631** | **34** | **212** | **14** |
| Гнойные хирургические для взрослых | **64** | **46933** | **9099** | **5425** | **3611** | **7334** | **4110** | **10525** | **6665** | **164** |
| для детей | **65** | **5421** | **1435** | **1212** | **785** | **56** | **795** | **73** | **1051** | **14** |
| Пульмонологические для взрослых | **66** | **56684** | **13341** | **8473** | **6998** | **4832** | **7260** | **9718** | **5845** | **217** |
| для детей | **67** | **9177** | **801** | **1493** | **1055** | **1077** | **2965** | **876** | **868** | **42** |
| Реанимационные для взрослых | **68** | **26689** | **3492** | **5475** | **5122** | **4273** | **3580** | **4472** | **72** | **203** |
| для детей | **69** | **2105** | **245** | **435** | **100** | **892** | **152** | **259** | **13** | **9** |
| Прочие для взрослых | **70** | **13680** | **2633** | **1082** | **2589** | **2431** | **439** | **119** | **4272** | **115** |
| для детей | **71** | **350** | **2** | **184** | **0** | **0** | **4** | **3** | **157** | **0** |
| ИТОГО | **72** | **2686107** | **382652** | **418002** | **355932** | **456621** | **314401** | **399683** | **348679** | **10137** |

**Таблица 12.3/Table 12.3**

## *Число койко-дней, проведенных пациентами в организациях здравоохранения Республики Беларусь, финансируемых за счет бюджета, за 2012 г.*

| Профиль коек | № стро-ки | ВСЕГО проведено койко-дней | ИТОГО по регионам проведено койко-дней(вместе с респ.орг.) | | | | | | | |
|---|---|---|---|---|---|---|---|---|---|---|
| | | | г.Минск | Брестская обл. | Витебская обл. | Гомельская обл. | Гродненская обл. | Минская обл. | Могилевская обл. | Про-чие |
| 1 | 2 | 3 | 4 | 5 | 6 | 7 | 8 | 9 | 10 | 11 |
| **Всего** | 0 | **30435457** | **4389329** | **4659842** | **4006874** | **5016574** | **3555833** | **4972176** | **3736130** | **98699** |
| Гериатрические | 1 | **28926** | **18631** | **2983** | **0** | **0** | **8** | **7207** | **0** | **97** |
| Терапевтические | 2 | **3955000** | **103193** | **701371** | **543250** | **774200** | **493385** | **815229** | **519973** | **4399** |
| Кардиологические | 3 | **1944069** | **444153** | **218201** | **197556** | **307065** | **231366** | **314567** | **225887** | **5274** |
| Гастроэнтерологические для взрослых | 4 | **361376** | **103261** | **33186** | **36545** | **38370** | **40077** | **73604** | **35759** | **574** |
| для детей | 5 | **68378** | **19384** | **7107** | **9564** | **14345** | **3682** | **14121** | **68** | **107** |
| Аллергологические для взрослых | 6 | **81627** | **21205** | **3201** | **18399** | **14493** | **9988** | **7730** | **6589** | **22** |
| для детей | 7 | **44958** | **11444** | **7039** | **13065** | **133** | **5065** | **422** | **7778** | **12** |
| Реабилитационные для взрослых | 8 | **689711** | **138441** | **94379** | **77038** | **118819** | **90585** | **80531** | **89069** | **849** |
| для детей | 9 | **804921** | **91005** | **87182** | **236956** | **160309** | **74461** | **81751** | **73257** | **0** |
| Эндокринологические для взрослых | 10 | **267607** | **37059** | **42808** | **19510** | **48693** | **37894** | **34470** | **46360** | **813** |
| для детей | 11 | **28447** | **6575** | **2033** | **3772** | **651** | **2282** | **2695** | **10319** | **120** |
| Инфекционные для взрослых | 12 | **608027** | **41806** | **100989** | **80773** | **124288** | **61178** | **120315** | **76923** | **1755** |
| для детей | 13 | **574663** | **162472** | **100142** | **56490** | **97582** | **48064** | **48185** | **59675** | **2053** |
| Гематологические для взрослых | 14 | **159877** | **39970** | **26132** | **15176** | **25129** | **17481** | **12657** | **22687** | **645** |
| для детей | 15 | **27426** | **25** | **3749** | **2307** | **10567** | **3641** | **14** | **6875** | **248** |
| Нефрологические для взрослых | 16 | **196647** | **40569** | **40446** | **29297** | **16594** | **10651** | **23694** | **35142** | **254** |
| для детей | 17 | **79799** | **12386** | **9837** | **9971** | **14332** | **8938** | **15705** | **8446** | **184** |
| Хирургические для взрослых | 18 | **2093412** | **240549** | **341744** | **329047** | **353038** | **217285** | **340553** | **262877** | **8319** |
| для детей | 19 | **147278** | **19388** | **18566** | **18990** | **32381** | **20221** | **25388** | **12025** | **319** |
| Нейрохирургические для взрослых | 20 | **279869** | **49462** | **41732** | **32394** | **47162** | **26114** | **46815** | **34851** | **1339** |
| для детей | 21 | **11605** | **4867** | **2195** | **650** | **1034** | **613** | **1481** | **646** | **119** |
| Торакальной хирургии для взрослых | 22 | **122466** | **22645** | **14473** | **9078** | **36054** | **11656** | **15562** | **12552** | **446** |
| для детей | 23 | **0** | **0** | **0** | **0** | **0** | **0** | **0** | **0** | **0** |
| Кардиохирургические для взрослых | 24 | **83907** | **19104** | **13120** | **11292** | **9769** | **10522** | **8590** | **11443** | **67** |
| для детей | 25 | **16236** | **2961** | **3388** | **1949** | **1790** | **1565** | **2688** | **1840** | **55** |

## Продолжение таблицы 12.3

| 1 | 2 | 3 | 4 | 5 | 6 | 7 | 8 | 9 | 10 | 11 |
|---|---|---|---|---|---|---|---|---|---|---|
| Сосудистой хирургии | 26 | **133409** | **18028** | **21140** | **24576** | **15633** | **15295** | **17692** | **20854** | **191** |
| Травматологические для взрослых | 27 | **884680** | **87892** | **146318** | **81228** | **151358** | **135542** | **182569** | **96308** | **3465** |
| для детей | 28 | **72987** | **9750** | **12029** | **18707** | **1632** | **12130** | **10344** | **8262** | **133** |
| Ожоговые | 29 | **102597** | **22026** | **13643** | **12328** | **16625** | **9219** | **13469** | **15099** | **188** |
| Ортопедические для взрослых | 30 | **102839** | **45843** | **13028** | **4130** | **3938** | **4111** | **11223** | **20494** | **72** |
| для детей | 31 | **39032** | **8981** | **10833** | **1883** | **2998** | **1700** | **2956** | **9657** | **24** |
| Урологические для взрослых | 32 | **570690** | **79941** | **72971** | **65462** | **115891** | **68913** | **101405** | **64254** | **1853** |
| для детей | 33 | **43239** | **10343** | **8882** | **5774** | **2717** | **7348** | **2960** | **5149** | **66** |
| Стоматологические для взрослых | 34 | **126114** | **26877** | **15292** | **11961** | **20760** | **13954** | **14957** | **21650** | **663** |
| для детей | 35 | **27593** | **9959** | **2276** | **411** | **2035** | **2242** | **7438** | **3213** | **19** |
| Онкологические для взрослых | 36 | **1014976** | **176322** | **126912** | **141087** | **150923** | **107777** | **158135** | **151019** | **2801** |
| для детей | 37 | **37576** | **6919** | **6448** | **4627** | **4474** | **3390** | **7672** | **4046** | **0** |
| Для беременных и рожениц - всего | 38 | **1034576** | **176458** | **168262** | **128095** | **200551** | **99965** | **154627** | **98622** | **7996** |
| Патологии беременности | 39 | **556400** | **60428** | **72109** | **67646** | **91786** | **105243** | **101443** | **55028** | **2717** |
| Гинекологические - всего | 40 | **1289992** | **201180** | **239091** | **145544** | **196653** | **134424** | **233178** | **134892** | **5030** |
| Для производства абортов | 41 | **10** | **1** | **0** | **0** | **0** | **9** | **0** | **0** | **0** |
| Туберкулезные для взрослых | 42 | **1276658** | **145029** | **199338** | **173906** | **208648** | **195287** | **196148** | **150678** | **7624** |
| для детей | 43 | **10594** | **1158** | **2572** | **777** | **1800** | **866** | **743** | **2678** | **0** |
| Неврологические для взрослых | 44 | **2086800** | **287605** | **354573** | **249409** | **339495** | **245526** | **354115** | **250964** | **5113** |
| для детей | 45 | **187877** | **37258** | **46331** | **16540** | **18192** | **16748** | **31313** | **21122** | **373** |
| Психиатрические для взрослых | 46 | **1818611** | **302835** | **266123** | **259141** | **259230** | **230798** | **203837** | **285969** | **10678** |
| для детей | 47 | **144178** | **66870** | **4814** | **15028** | **17786** | **11023** | **17648** | **10376** | **633** |
| Психосоматические | 48 | **20829** | **25** | **140** | **0** | **18** | **20422** | **17** | **18** | **189** |
| Наркологические | 49 | **382155** | **116329** | **46040** | **57513** | **30427** | **36936** | **62898** | **27387** | **4625** |
| Сестринские* | 50 | **990268** | **390** | **207700** | **45** | **286059** | **197009** | **184954** | **114090** | **21** |
| Офтальмологические для взрослых | 51 | **441473** | **57704** | **59119** | **54488** | **79741** | **60442** | **79636** | **49359** | **984** |
| для детей | 52 | **71783** | **9441** | **5769** | **14774** | **13934** | **2839** | **13108** | **11840** | **78** |
| Отоларингологические для взрослых | 53 | **446842** | **67112** | **55686** | **56062** | **91254** | **49386** | **73282** | **53291** | **769** |
| для детей | 54 | **131080** | **24349** | **21011** | **15229** | **20728** | **15074** | **16320** | **17787** | **582** |
| Дерматовенерологические для взрослых | 55 | **471773** | **99228** | **79763** | **55580** | **70518** | **48600** | **51272** | **63491** | **3321** |
| для детей | 56 | **58112** | **6614** | **13473** | **7110** | **7660** | **8053** | **1027** | **14175** | **0** |
| Радиологические и рентгенологические | 57 | **289443** | **38848** | **54946** | **58922** | **39743** | **24003** | **33319** | **39474** | **188** |

* Не включены в итоги..

## Окончание таблицы 12.3

| 1 | 2 | 3 | 4 | 5 | 6 | 7 | 8 | 9 | 10 | 11 |
|---|---|---|---|---|---|---|---|---|---|---|
| Педиатрические (соматические) - всего | 58 | **1350268** | **54012** | **237237** | **177471** | **243736** | **139882** | **326321** | **169617** | **1992** |
| в т.ч. для недоношенных и новорожденных | 59 | **190423** | **26558** | **43396** | **20814** | **7651** | **24084** | **47341** | **20288** | **291** |
| для грудных детей | 60 | **83548** | **338** | **154** | **43** | **26889** | **2880** | **52804** | **46** | **394** |
| Проктологические | 61 | **123823** | **16784** | **18733** | **25808** | **20328** | **13943** | **13584** | **14472** | **171** |
| Ревматологические для взрослых | 62 | **296191** | **87400** | **58694** | **34417** | **31712** | **15449** | **31926** | **35886** | **707** |
| для детей | 63 | **75413** | **22116** | **11258** | **11992** | **18116** | **8676** | **438** | **2669** | **148** |
| Гнойные хирургические для взрослых | 64 | **581881** | **107981** | **72565** | **45661** | **94701** | **62680** | **127648** | **68725** | **1920** |
| для детей | 65 | **39645** | **7028** | **9249** | **7994** | **569** | **5146** | **517** | **9093** | **49** |
| Пульмонологические для взрослых | 66 | **741734** | **184467** | **108304** | **84514** | **65917** | **94654** | **123463** | **77880** | **2535** |
| для детей | 67 | **89829** | **9899** | **12154** | **12202** | **13516** | **21588** | **12061** | **8072** | **337** |
| Реанимационные для взрослых | 68 | **388926** | **31980** | **57626** | **84059** | **72563** | **67415** | **72635** | **1293** | **1355** |
| для детей | 69 | **47196** | **5823** | **6852** | **4580** | **11969** | **5109** | **11942** | **641** | **280** |
| Прочие для взрослых | 70 | **142255** | **9919** | **10977** | **17169** | **19501** | **7258** | **2869** | **73802** | **760** |
| для детей | 71 | **7146** | **12** | **1258** | **0** | **0** | **46** | **47** | **5783** | **0** |
| ИТОГО | 72 | **30435457** | **4389329** | **4659842** | **4006874** | **5016574** | **3555833** | **4972176** | **3736130** | **98699** |

**Таблица 12.4 / Table 12.4**

## *Число пролеченных пациентов в организациях здравоохранения Республики Беларусь, финансируемых за счет средств бюджета, за 2012 г.*

| Профиль коек | № строки | ВСЕГО Число закончивших лечение | ИТОГО по регионам число закончивших лечение(вместе с респ. орг) | | | | | | | |
|---|---|---|---|---|---|---|---|---|---|---|
| | | | г.Минск | Брестская обл. | Витебская обл. | Гомельская обл. | Гродненская обл. | Минская обл. | Могилевская обл. | Про-чие |
| 1 | 2 | 3 | 4 | 5 | 6 | 7 | 8 | 9 | 10 | 11 |
| Всего | 0 | **2815763** | **430373** | **428260** | **362106** | **472807** | **322078** | **434276** | **355187** | **10676** |
| Гериартрические | 1 | **2216** | **1378** | **297** | **0** | **0** | **2** | **536** | **0** | **3** |
| Терапевтические | 2 | **373063** | **6535** | **67346** | **56815** | **74744** | **47332** | **67261** | **52365** | **665** |
| Кардиологические | 3 | **200237** | **42816** | **22587** | **21364** | **34176** | **23596** | **29969** | **24993** | **736** |
| Гастроэнтерологические для взрослых | 4 | **33039** | **9167** | **3149** | **3187** | **4161** | **3838** | **6341** | **3129** | **67** |
| для детей | 5 | **5828** | **1641** | **702** | **883** | **1316** | **335** | **932** | **6** | **13** |
| Аллергологические для взрослых | 6 | **9776** | **2092** | **409** | **2050** | **2336** | **918** | **708** | **1256** | **7** |
| для детей | 7 | **4530** | **965** | **719** | **1397** | **11** | **491** | **33** | **911** | **3** |
| Реабилитационные для взрослых | 8 | **44679** | **7703** | **6178** | **5605** | **7326** | **7275** | **5103** | **5430** | **59** |
| для детей | 9 | **39363** | **4347** | **4800** | **9899** | **7742** | **3814** | **4498** | **4263** | **0** |
| Эндокринологические для взрослых | 10 | **24398** | **3055** | **4185** | **1711** | **4408** | **3402** | **2947** | **4593** | **97** |
| для детей | 11 | **2389** | **542** | **160** | **350** | **52** | **158** | **193** | **923** | **11** |
| Инфекционные для взрослых | 12 | **79278** | **5312** | **12582** | **11325** | **17107** | **7365** | **14244** | **11022** | **321** |
| для детей | 13 | **93483** | **24596** | **16174** | **9841** | **16360** | **7803** | **7621** | **10639** | **449** |
| Гематологические для взрослых | 14 | **14020** | **3165** | **2463** | **1291** | **2180** | **1883** | **1049** | **1931** | **58** |
| для детей | 15 | **2325** | **5** | **355** | **196** | **931** | **274** | **1** | **546** | **17** |
| Нефрологические для взрослых | 16 | **14444** | **2446** | **3293** | **2310** | **1162** | **970** | **1770** | **2475** | **18** |
| для детей | 17 | **6076** | **1211** | **729** | **756** | **1039** | **553** | **1110** | **668** | **10** |
| Хирургические для взрослых | 18 | **246431** | **38249** | **37317** | **35738** | **38360** | **24111** | **38628** | **32767** | **1261** |
| для детей | 19 | **26864** | **5219** | **3254** | **2566** | **5825** | **3135** | **3810** | **2973** | **82** |
| Нейрохирургические для взрослых | 20 | **22902** | **3706** | **3565** | **2514** | **3819** | **2625** | **3373** | **3126** | **174** |
| для детей | 21 | **2245** | **1492** | **259** | **59** | **145** | **54** | **164** | **53** | **19** |
| Торакальной хирургии для взрослых | 22 | **6945** | **1634** | **898** | **596** | **1431** | **697** | **728** | **927** | **34** |
| для детей | 23 | **0** | **0** | **0** | **0** | **0** | **0** | **0** | **0** | **0** |
| Кардиохирургические для взрослых | 24 | **6997** | **1585** | **1087** | **778** | **1089** | **976** | **630** | **844** | **8** |
| для детей | 25 | **1187** | **250** | **215** | **134** | **148** | **110** | **191** | **138** | **1** |

## Продолжение таблицы 12.4

| 1 | 2 | 3 | 4 | 5 | 6 | 7 | 8 | 9 | 10 | 11 |
|---|---|---|---|---|---|---|---|---|---|---|
| Сосудистой хирургии | 26 | **12611** | **1893** | **1951** | **2455** | **1592** | **1604** | **1566** | **1526** | **24** |
| Травматологические для взрослых | 27 | **76781** | **8600** | **13520** | **6556** | **15577** | **11664** | **12918** | **7543** | **403** |
| для детей | 28 | **7211** | **1203** | **1069** | **1576** | **190** | **1225** | **1144** | **778** | **26** |
| Ожоговые | 29 | **6641** | **1755** | **838** | **609** | **950** | **644** | **973** | **852** | **20** |
| Ортопедические для взрослых | 30 | **10675** | **5014** | **1178** | **315** | **327** | **309** | **1245** | **2273** | **14** |
| для детей | 31 | **3596** | **1019** | **828** | **161** | **269** | **144** | **282** | **889** | **4** |
| Урологические для взрослых | 32 | **65111** | **10222** | **7656** | **7562** | **13572** | **8005** | **10758** | **7035** | **301** |
| для детей | 33 | **6193** | **1731** | **1293** | **717** | **453** | **830** | **295** | **859** | **15** |
| Стоматологические для взрослых | 34 | **16732** | **4613** | **1877** | **1844** | **2056** | **1765** | **1697** | **2792** | **88** |
| для детей | 35 | **5206** | **2867** | **310** | **53** | **331** | **297** | **864** | **479** | **5** |
| Онкологические для взрослых | 36 | **103565** | **22922** | **8935** | **14158** | **17907** | **11684** | **13618** | **14008** | **333** |
| для детей | 37 | **3040** | **643** | **521** | **287** | **291** | **284** | **654** | **360** | **0** |
| Для беременных и рожениц - всего | 38 | **137603** | **24663** | **21371** | **16805** | **26483** | **13085** | **19731** | **14486** | **979** |
| Патологии беременности | 39 | **40792** | **7016** | **4128** | **3054** | **6758** | **8428** | **6675** | **4420** | **313** |
| Гинекологические - всего | 40 | **197027** | **35850** | **32977** | **23718** | **29167** | **20132** | **32303** | **21949** | **931** |
| Для производства абортов | 41 | **19** | **1** | **9** | **0** | **0** | **9** | **0** | **0** | **0** |
| Туберкулезные для взрослых | 42 | **14012** | **2296** | **2302** | **1456** | **2261** | **1780** | **2035** | **1777** | **105** |
| для детей | 43 | **67** | **4** | **11** | **7** | **10** | **3** | **10** | **22** | **0** |
| Неврологические для взрослых | 44 | **181606** | **23608** | **31797** | **21893** | **29119** | **22800** | **29979** | **21864** | **546** |
| для детей | 45 | **13803** | **2111** | **3717** | **1370** | **1442** | **1558** | **1713** | **1853** | **39** |
| Психиатрические для взрослых | 46 | **59253** | **10316** | **8713** | **8286** | **7556** | **8006** | **6628** | **9529** | **219** |
| для детей | 47 | **5686** | **2669** | **215** | **569** | **605** | **518** | **719** | **369** | **22** |
| Психосоматические | 48 | **1184** | **3** | **8** | **0** | **1** | **1160** | **1** | **1** | **10** |
| Наркологические | 49 | **30444** | **8778** | **3526** | **4622** | **2201** | **2864** | **5435** | **2750** | **268** |
| Сестринские* | 50 | **10137** | **5** | **2177** | **1** | **2464** | **1599** | **2312** | **1578** | **1** |
| Офтальмологические для взрослых | 51 | **57567** | **9035** | **7501** | **7140** | **10335** | **7905** | **9158** | **6334** | **159** |
| для детей | 52 | **10151** | **1838** | **888** | **1836** | **1597** | **702** | **1504** | **1739** | **47** |
| Отоларингологические для взрослых | 53 | **53608** | **8167** | **6882** | **6927** | **10361** | **5832** | **8198** | **7118** | **123** |
| для детей | 54 | **18875** | **4167** | **3490** | **1844** | **2570** | **2177** | **2073** | **2460** | **94** |
| Дерматовенерологические для взрослых | 55 | **38553** | **7839** | **6585** | **4971** | **5660** | **4016** | **3987** | **5246** | **249** |
| для детей | 56 | **4015** | **487** | **1030** | **388** | **627** | **530** | **63** | **890** | **0** |
| Радиологические и рентгенологические | 57 | **15202** | **1982** | **3915** | **2508** | **2801** | **1318** | **1152** | **1519** | **7** |

* Не включены в итоги.

## Окончание таблицы 12.4

| 1 | 2 | 3 | 4 | 5 | 6 | 7 | 8 | 9 | 10 | 11 |
|---|---|---|---|---|---|---|---|---|---|---|
| Педиатрические (соматические) - всего | 58 | **148415** | **4053** | **24529** | **20229** | **26740** | **16406** | **34435** | **21709** | **314** |
| в т.ч. для недоношенных и новорожденных | 59 | **10760** | **1132** | **2113** | **1103** | **339** | **1503** | **2857** | **1696** | **17** |
| для грудных детей | 60 | **8505** | **58** | **15** | **4** | **2237** | **408** | **5744** | **2** | **37** |
| Проктологические | 61 | **13325** | **2910** | **1789** | **2247** | **2143** | **1189** | **1640** | **1377** | **30** |
| Ревматологические для взрослых | 62 | **24182** | **6874** | **5037** | **3062** | **2515** | **1248** | **2451** | **2924** | **71** |
| для детей | 63 | **5848** | **1775** | **965** | **968** | **1249** | **631** | **34** | **212** | **14** |
| Гнойные хирургические для взрослых | 64 | **46933** | **9099** | **5425** | **3611** | **7334** | **4110** | **10525** | **6665** | **164** |
| для детей | 65 | **5421** | **1435** | **1212** | **785** | **56** | **795** | **73** | **1051** | **14** |
| Пульмонологические для взрослых | 66 | **59593** | **14415** | **8818** | **7260** | **5106** | **7533** | **10083** | **6136** | **242** |
| для детей | 67 | **9177** | **801** | **1493** | **1055** | **1077** | **2965** | **876** | **868** | **42** |
| Реанимационные для взрослых | 68 | **26990** | **3654** | **5485** | **5129** | **4307** | **3594** | **4531** | **86** | **204** |
| для детей | 69 | **2305** | **299** | **477** | **119** | **912** | **169** | **288** | **32** | **9** |
| Прочие для взрослых | 70 | **13680** | **2633** | **1082** | **2589** | **2431** | **439** | **119** | **4272** | **115** |
| для детй | 71 | **350** | **2** | **184** | **0** | **0** | **4** | **3** | **157** | **0** |
| ИТОГО | 72 | **2815763** | **430373** | **428260** | **362106** | **472807** | **322078** | **434276** | **355187** | **10676** |

**Таблица 12.5 / Table 12.5**

***Сведения об объемах стационарной медицинской помощи (пролеченные пациенты), оказанной населению регионов республики в разрезе областей за 2012 г.***

| Профиль коек | Число пролеченных | В том числе населению областей, г. Минска за счет средств бюджета | | | | | | | | Кроме того на платной основе | |
|---|---|---|---|---|---|---|---|---|---|---|---|
| | | г. Минск | Брестская | Витебская | Гомельская | Гродненская | Минская | Могилевская | Прочие | граждане РБ | иностранные граждане |
| г.Минск | 418 235 | 372 857 | 6 628 | 4 311 | 3 550 | 4 668 | 19 540 | 4 407 | 2 274 | 5 091 | 1 853 |
| Брестская область | 415 356 | 873 | 410 517 | 176 | 419 | 798 | 703 | 214 | 1 656 | 1 836 | 647 |
| Витебская область | 354 180 | 844 | 309 | 349 725 | 339 | 229 | 608 | 620 | 1 506 | 9 782 | 3 068 |
| Гомельская область | 455 977 | 826 | 511 | 281 | 450 592 | 253 | 515 | 838 | 2 161 | 2 421 | 1 615 |
| Гродненская область | 310 364 | 723 | 714 | 129 | 170 | 307 193 | 431 | 165 | 839 | 2 850 | 346 |
| Минская область | 388 444 | 5 690 | 1 259 | 807 | 860 | 1 108 | 377 327 | 752 | 641 | 2 217 | 363 |
| Могилевская область | 345 722 | 854 | 247 | 521 | 692 | 124 | 562 | 341 673 | 1 049 | 1 969 | 301 |
| **Итого по областям** | **2 688 278** | **382 667** | **420 185** | **355 950** | **456 622** | **314 373** | **399 686** | **348 669** | **10 126** | **26 166** | **8 193** |
| РНПЦ Кардиология" | 5 876 | 2 457 | 787 | 423 | 372 | 492 | 887 | 456 | 2 | 0 | 100 |
| ГУ "Республиканский центр медреабилитации ветеранов и ИБД на территории др.государств г.Витебск | 2 400 | 335 | 286 | 661 | 228 | 268 | 303 | 319 | 0 | 147 | 31 |
| РНПЦ детск. онкогематологии | 3 091 | 653 | 532 | 292 | 296 | 289 | 667 | 362 | 0 | 0 | 219 |
| РНПЦ неврологии и нейрохирургии (г. Минск) | 2 357 | 986 | 262 | 150 | 203 | 152 | 385 | 219 | 0 | 0 | 31 |
| РНПЦ пульмонологии и фтизиатрии | 3 018 | 1 883 | 217 | 109 | 112 | 130 | 337 | 140 | 90 | 0 | 10 |
| ГУ "Республиканский клингоспиталь инвалидов ВОВ"им. Машерова" | 12 608 | 5 534 | 1 254 | 309 | 185 | 738 | 4 416 | 170 | 2 | 0 | 0 |
| РНПЦ травматологии и ортопедии | 8 382 | 4 021 | 896 | 556 | 693 | 609 | 1 111 | 492 | 4 | 0 | 293 |
| РНПЦ психического здоровья "Новинки" | 21 952 | 10 355 | 551 | 314 | 374 | 354 | 9 429 | 475 | 100 | 999 | 65 |

## Окончание таблицы 12.5

| Профиль коек | Число пролеченных | В том числе населению областей, г. Минска за счет средств бюджета | | | | | | | | Кроме того на платной основе | |
|---|---|---|---|---|---|---|---|---|---|---|---|
| | | г. Минск | Брестская | Витебская | Гомельская | Гродненская | Минская | Могилевская | Прочие | граждане РБ | иностранные граждане |
| РНПЦ оториноларингологии | 4 217 | 1 737 | 540 | 285 | 325 | 210 | 772 | 348 | 0 | 0 | 84 |
| ГУ "Республиканская клиническая больница медреабилитации" (АКСАКОВЩИНА) | 9 056 | 4 537 | 568 | 391 | 328 | 463 | 2 462 | 307 | 0 | 28 | 318 |
| Республиканская больница спелеолечения | 1 710 | 323 | 225 | 224 | 235 | 229 | 244 | 230 | 0 | 573 | 356 |
| РНПЦ онкологии и медицинской радиологии | 20 428 | 4 311 | 1 888 | 848 | 566 | 1 608 | 10 152 | 1 037 | 18 | 25 | 745 |
| ГУ "Республиканская психбольница "Гайтюнишки" | 428 | 13 | 4 | 10 | 5 | 364 | 24 | 8 | 0 | 0 | 0 |
| ГУ РНПЦ РМ и ЭЧ, клиника г.Гомель | 12 731 | 168 | 421 | 257 | 10 902 | 282 | 104 | 433 | 164 | 210 | 439 |
| Республиканская туббольница "Сосновка" | 608 | 154 | 38 | 175 | 78 | 57 | 92 | 14 | 0 | 0 | 0 |
| Республиканская туббольница "Новоельня" | 241 | 75 | 13 | 5 | 8 | 77 | 33 | 30 | 0 | 0 | 0 |
| ГУ "Республиканский детский пульмонологический центр медреабилитации" (Боровое) | 3 025 | 788 | 289 | 364 | 275 | 343 | 601 | 365 | 0 | 0 | 0 |
| РДБМР ("Острошицкий городок) | 2 759 | 777 | 304 | 272 | 245 | 328 | 444 | 389 | 0 | 46 | 6 |
| РНПЦ МЭиР ("Городище") | 2 034 | 792 | 196 | 101 | 112 | 76 | 596 | 161 | 0 | 115 | 167 |
| РНПЦ "Мать и дитя" | 12 739 | 7 822 | 987 | 428 | 644 | 608 | 1 534 | 553 | 163 | 670 | 129 |
| **ИТОГО по республиканским организациям** | 129 660 | 47 721 | 10 258 | 6 174 | 16 186 | 7 677 | 34 593 | 6 508 | 543 | 2 813 | 2 993 |
| **ИТОГО по Республике Беларусь** | **2 817 938** | **430 388** | **430 443** | **362 124** | **472 808** | **322 050** | **434 279** | **355 177** | **10 669** | **28 979** | **11 186** |

## Таблица 12.6 / Table 12.6

### *Сведения об объемах стационарной медицинской помощи (койко-дни), оказанной населению регионов республики в разрезе областей за 2012 г.*

| Профиль коек | Проведено койко-дней | В том числе населению областей, г. Минска за счет средств бюджета | | | | | | | | Кроме того на платной основе | |
|---|---|---|---|---|---|---|---|---|---|---|---|
| | | г. Минск | Брестская | Витебская | Гомельская | Гродненская | Минская | Могилевская | Прочие | граждане РБ | иностранные граждане |
| г.Минск | 3 842 513 | 3 393 396 | 67 486 | 42 573 | 38 087 | 49 698 | 186 724 | 46 225 | 18 324 | 37 922 | 13 808 |
| Брестская область | 4 636 270 | 7 465 | 4 590 993 | 1 628 | 3 851 | 8 236 | 7 961 | 1 914 | 14 222 | 17 122 | 3 304 |
| Витебская область | 3 858 982 | 6 442 | 2 618 | 3 817 992 | 2 775 | 2 256 | 5 152 | 6 056 | 15 691 | 550 952 | 27 566 |
| Гомельская область | 4 800 929 | 7 383 | 5 514 | 2 870 | 4 749 040 | 2 343 | 6 394 | 11 682 | 15 703 | 11 006 | 9 030 |
| Гродненская область | 3 344 126 | 5 582 | 7 374 | 1 253 | 1 628 | 3 313 920 | 4 981 | 2 680 | 6 708 | 27 473 | 2 060 |
| Минская область | 4 197 999 | 48 948 | 13 828 | 8 089 | 8 342 | 11 569 | 4 095 151 | 7 039 | 5 033 | 13 620 | 2 637 |
| Могилевская область | 3 578 041 | 6 705 | 2 270 | 4 849 | 5 925 | 1 266 | 5 163 | 3 492 150 | 59 713 | 15 136 | 2 151 |
| **Итого по областям** | **28 258 860** | **3 475 921** | **4 690 083** | **3 879 254** | **4 809 648** | **3 389 288** | **4 311 526** | **3 567 746** | **135 394** | **673 231** | **60 556** |
| РНПЦ "Кардиология" | 73 353 | 27 987 | 11 402 | 5 444 | 4 579 | 6 583 | 11 768 | 5 485 | 105 | 0 | 809 |
| ГУ "Республиканский центр медреабилитации ветеранов и ИБД на территории др.государств г.Витебск | 30 854 | 4 293 | 3 584 | 8 475 | 2 895 | 3 470 | 4 090 | 4 047 | 0 | 1643 | 335 |
| РНПЦ детск. онкогематологии | 41 330 | 7 815 | 7 074 | 5 056 | 4 887 | 3 750 | 8 431 | 4 317 | 0 | 0 | 3 192 |
| РНПЦ неврологии и нейрохирургии (г. Минск) | 32 058 | 12 746 | 3 591 | 2 144 | 2 988 | 2 185 | 5 274 | 3 130 | 0 | 0 | 290 |
| РНПЦ пульмонологии и фтизиатрии | 152 519 | 86 653 | 11 473 | 7 502 | 7 063 | 8 752 | 14 138 | 11 593 | 5 345 | 0 | 114 |
| ГУ "Республиканский клингоспиталь инвалидов ВОВ"им. Машерова" | 250 216 | 110 504 | 24 415 | 6 149 | 3 738 | 14 605 | 87 429 | 3 355 | 21 | 0 | 0 |
| РНПЦ травматологии и ортопедии | 110 967 | 50 360 | 11 942 | 8 316 | 9 670 | 8 927 | 14 727 | 7 017 | 8 | 0 | 2849 |
| РНПЦ психического здоровья "Новинки" | 572 904 | 277 276 | 14 557 | 9 942 | 10 498 | 11 259 | 232 017 | 12 976 | 4 379 | 15 753 | 922 |

## Окончание таблицы 12.6

| Профиль коек | Проведено койко-дней | В том числе населению областей, г. Минска за счет средств бюджета | | | | | | | | Кроме того на платной основе | |
|---|---|---|---|---|---|---|---|---|---|---|---|
| | | г. Минск | Брестская | Витебская | Гомельская | Гродненская | Минская | Могилевская | Прочие | граждане РБ | иностранные граждане |
| РНПЦ оториноларингологии | 44 152 | 14 433 | 6 376 | 3 697 | 4 236 | 2 478 | 9 038 | 3 894 | 0 | 0 | 646 |
| ГУ "Республиканская клиническая больница медреабилитации" (АКСАКОВЩИНА) | 167 438 | 83 567 | 10 523 | 7 233 | 5 905 | 8 518 | 46 135 | 5 557 | 0 | 401 | 5254 |
| Республиканская больница спелеолечения | 30 162 | 5 715 | 3 951 | 4 024 | 4 100 | 3 958 | 4 385 | 4 029 | 0 | 8 804 | 5 260 |
| РНПЦ онкологии и медицинской радиологии | 263 672 | 45 903 | 26 427 | 10 704 | 6 790 | 19 750 | 139 633 | 14 163 | 302 | 0 | 6 239 |
| ГУ "Республиканская психбольница "Гайтюнишки" | 49 187 | 4 676 | 1 509 | 5 213 | 1 317 | 19 911 | 13 960 | 2 601 | 0 | 0 | 0 |
| ГУ РНПЦ РМ и ЭЧ, клиника г.Гомель | 121 950 | 1 653 | 3 437 | 2 525 | 104 964 | 2 734 | 1 072 | 3 841 | 1724 | 1379 | 2 226 |
| Республиканская туббольница "Сосновка" | 60 839 | 15 061 | 3 716 | 18 580 | 7 628 | 5 575 | 8 920 | 1 359 | 0 | 0 | 0 |
| Республиканская туббольница "Новоельня" | 43 211 | 12 801 | 1 917 | 592 | 735 | 18 603 | 4 969 | 3 594 | 0 | 0 | 0 |
| ГУ "Республиканский детский пульмонологический центр медреабилитации" (Боровое) | 56 117 | 14 453 | 5 301 | 6 667 | 5 316 | 6 567 | 10 857 | 6 956 | 0 | 0 | 0 |
| РДБМР ("Острошицкий городок) | 59 253 | 16 944 | 6 632 | 5 787 | 5 095 | 6 883 | 9 647 | 8 265 | 0 | 812 | 47 |
| РНПЦ МЭиР ("Городище") | 33 472 | 13 239 | 3 052 | 1 468 | 1 773 | 1 138 | 10 228 | 2 574 | 0 | 1 384 | 2 345 |
| РНПЦ "Мать и дитя" | 180 344 | 105 763 | 16 013 | 6 738 | 10 518 | 9 315 | 21 622 | 8 654 | 1 721 | 767 | 1 174 |
| **ИТОГО по республиканским организациям** | 2 373 998 | 911 842 | 176 892 | 126 256 | 204 695 | 164 961 | 658 340 | 117 407 | 13 605 | 30 943 | 31 702 |
| **ИТОГО по Республике Беларусь** | **30 632 858** | **4 387 763** | **4 866 975** | **4 005 510** | **5 014 343** | **3 554 249** | **4 969 866** | **3 685 153** | **148 999** | **704 174** | **92 258** |

**Таблица 12.7 / Table 12.7**

***Сведения об объемах амбулаторно-поликлинической медицинской помощи (число посещений), оказанной населению регионов республики в разрезе областей за 2012 г.***

| Число посещений | Всего | В том числе по регионам за счет средств бюджета | | | | | | | | Кроме того на платной основе | |
|---|---|---|---|---|---|---|---|---|---|---|---|
| | | г.Минск | Брестская | Витебская | Гомельская | Гродненская | Минская | Могилевская | Прочие | граждане РБ | иностранные граждане |
| г.Минск | 20 942 447 | 20 520 724 | 45 711 | 39 213 | 30 185 | 39 127 | 220 826 | 35 650 | 11 011 | 1 021 347 | 45 380 |
| в том числе посещений на дому | 1 796 404 | 1 765 904 | 2 422 | 2 462 | 2 168 | 2 973 | 17 411 | 2 604 | 460 | 242 | 197 |
| Брестская область | 17 808 837 | 4 029 | 17 780 329 | 2 815 | 2 182 | 5 305 | 4 211 | 1 348 | 8 618 | 1 350 335 | 9 201 |
| в том числе посещений на дому | 1 714 734 | 86 | 1 712 597 | 117 | 134 | 386 | 346 | 120 | 948 | 794 | 21 |
| Витебская область | 14 319 312 | 1 732 | 529 | 14 309 833 | 993 | 525 | 1 453 | 1 069 | 3 178 | 791 553 | 17 879 |
| в том числе посещений на дому | 1 213 332 | 67 | 7 | 1 213 189 | 1 | 19 | 13 | 4 | 32 | 474 | 5 |
| Гомельская область | 17 611 657 | 1 183 | 556 | 330 | 17 603 973 | 343 | 777 | 1 242 | 3 253 | 1 379 244 | 20 756 |
| в том числе посещений на дому | 1 190 029 | 0 | 0 | 0 | 1 190 029 | 0 | 0 | 0 | 0 | 0 | 0 |
| Гродненская область | 13 554 572 | 1 264 | 968 | 418 | 414 | 13 546 512 | 757 | 387 | 3 852 | 313 984 | 4 070 |
| в том числе посещений на дому | 1 151 557 | 45 | 15 | 19 | 4 | 1 151 383 | 34 | 2 | 55 | 1 | 2 |
| Минская область | 14 879 656 | 37 360 | 5 988 | 3 243 | 3 568 | 4 243 | 14 819 425 | 3 428 | 2 401 | 1 265 894 | 5 787 |
| в том числе посещений на дому | 936 212 | 1 955 | 341 | 296 | 245 | 479 | 932 504 | 212 | 180 | 129 | 27 |
| Могилевская область | 11 155 950 | 975 | 346 | 780 | 1 153 | 233 | 869 | 11 151 227 | 367 | 784 301 | 4 632 |
| в том числе посещений на дому | 1 000 067 | 3 | 1 | 0 | 48 | 6 | 18 | 999 986 | 5 | 608 | 0 |
| **Итого по областям** | **110 272 431** | **20 567 267** | **17 834 427** | **14 356 632** | **17 642 468** | **13 596 288** | **15 048 318** | **11 194 351** | **32 680** | **6 906 658** | **107 705** |
| в том числе посещений на дому | 9 002 335 | 1 768 060 | 1 715 383 | 1 216 083 | 1 192 629 | 1 155 246 | 950 326 | 1 002 928 | 1 680 | 2 248 | 252 |
| РНПЦ "Кардиология" | 30 152 | 14 942 | 3 084 | 1 786 | 1 886 | 2 114 | 4 212 | 2 128 | 0 | 2 917 | 167 |
| РНПЦ детск. онкогематологии | 32 979 | 12 143 | 3 101 | 2 169 | 1 827 | 2 126 | 9 566 | 2 044 | 3 | 1 | 669 |
| РПНЦ неврологии и нейрохирургии (г. Минск) | 12 766 | 7 052 | 915 | 465 | 1 014 | 524 | 1 855 | 941 | 0 | 163 | 87 |

## Окончание таблицы 12.7

| Число посещений | Всего | В том числе по регионам за счет средств бюджета | | | | | | | | Кроме того на платной основе | |
|---|---|---|---|---|---|---|---|---|---|---|---|
| | | г.Минск | Брестская | Витебская | Гомельская | Гродненская | Минская | Могилевская | Прочие | граждане РБ | иностранные граждане |
| РНПЦ пульмонологии и фтизиатрии | 63 813 | 62 111 | 343 | 151 | 177 | 241 | 457 | 235 | 98 | 482 | 61 |
| в том числе посещений на дому | 1 661 | 1 661 | 0 | 0 | 0 | 0 | 0 | 0 | 0 | 0 | 0 |
| РНПЦ травматологии и ортопедии | 29 028 | 17 132 | 2 498 | 1 150 | 1 744 | 1 618 | 3 571 | 1 315 | 0 | 3 135 | 408 |
| РНПЦ оториноларингологии (патологии слуха, голоса и речи) | 57 951 | 46 698 | 1 968 | 1 021 | 1 313 | 1 109 | 4 521 | 1 321 | 0 | 15 718 | 427 |
| в том числе посещений на дому | 32 | 32 | 0 | 0 | 0 | 0 | 0 | 0 | 0 | 0 | 0 |
| РЦМРиБальнеолечения (Диспансер РМ) | 111 701 | 68 045 | 6 303 | 2 803 | 1 653 | 8 457 | 19 532 | 4 908 | 0 | 0 | 0 |
| РНПЦ онкологии и медицинской радиологии | 197 813 | 36 386 | 9 119 | 5 502 | 3 978 | 9 385 | 126 909 | 5 880 | 654 | 4 245 | 1 446 |
| ГУ РНПЦ РМ и ЭЧ, клиника г.Гомель | 0 | 0 | 0 | 0 | 0 | 0 | 0 | 0 | 0 | 0 | 0 |
| Республиканская стоматологическая поликлиника | 112 371 | 109 325 | 258 | 184 | 159 | 292 | 1 985 | 168 | 0 | 62 036 | 717 |
| в том числе посещений на дому | 40 | 40 | 0 | 0 | 0 | 0 | 0 | 0 | 0 | 0 | 0 |
| РНПЦ "Мать и дитя" | 145 511 | 111 496 | 5 296 | 2 231 | 2 052 | 5 582 | 15 239 | 3 553 | 62 | 6 627 | 190 |
| в том числе посещений на дому | 0 | 0 | 0 | 0 | 0 | 0 | 0 | 0 | 0 | 0 | 0 |
| **всего посещений врачей по республиканским организациям** | **969 182** | **487 596** | **35 271** | **19 418** | **177 212** | **33 618** | **189 934** | **25 309** | **824** | **125 012** | **7 608** |
| **в том числе всего посещений на дому по республиканским организациям** | **1 733** | **1 733** | **0** | **0** | **0** | **0** | **0** | **0** | **0** | **0** | **0** |
| **ИТОГО посещений врачей по Республике Беларусь** | **111 241 613** | **21 054 863** | **17 869 698** | **14 376 050** | **17 819 680** | **13 629 906** | **15 238 252** | **11 219 660** | **33 504** | **7 031 670** | **115 313** |
| **в том числе ИТОГО посещений на дому по Республике Беларусь** | **9 004 068** | **1 769 793** | **1 715 383** | **1 216 083** | **1 192 629** | **1 155 246** | **950 326** | **1 002 928** | **1 680** | **2 248** | **252** |

**Таблица 12.8 / Table 12.8**

***Выполнение плановых показателей территориальных программ государственных гарантий оказания гражданам Республики Беларусь медицинской помощи за 2012 г.***

| Наименование показателей | | г. Минск | Брестская | Витебская | Гомельская | Гродненская | Минская | Могилевская | ИТОГО по РБ |
|---|---|---|---|---|---|---|---|---|---|
| 1.Норматив объема амбулаторно-поликлинической помощи (количество посещений врачей на 1000 человек) | план | 10721 | 11260 | 10085 | 11600 | 12754 | 10677 | 10150 | 9900 |
| | факт | 10903 | 12856 | 11850 | 12341 | 12839 | 10728 | 10406 | 11 414 |
| | % | 101,7 | 114,2 | 117,5 | 106,4 | 100,7 | 100,5 | 102,5 | 115,3 |
| 1.1Норматив объема амбулаторно-поликлинической помощи (количество посещений врачей на 1000человек) с учетом республиканских организаций здравоохранения | план | 10 829 | 11 372 | 10 186 | 11 716 | 12 882 | 10 784 | 10 252 | 10 000 |
| | факт | 11162 | 12881 | 11866 | 12465 | 12871 | 10863 | 10430 | 11 765 |
| | % | 103,1 | 113,3 | 116,5 | 106,4 | 99,9 | 100,7 | 101,7 | 117,7 |
| 1.2.Норматив объема амбулаторно-поликлинической помощи (уровень койко-дней в дневных стационарах на 1000человек) | план | 378,1 | 452,4 | 423,6 | 777,4 | 395,0 | 392,6 | 424,8 | 420,0 |
| | факт | 389 | 462 | 451 | 645 | 398 | 421 | 432 | 457,0 |
| | % | 102,8 | 102,1 | 106,5 | 82,9 | 100,8 | 107,1 | 101,6 | 108,8 |
| 2.Норматив объема стационарной помощи (уровень госпитализации на 1000человек) | план | 187 | 301 | 263 | 291 | 283 | 266 | 282 | 261 |
| | факт | 202,9 | 302,9 | 293,8 | 319,4 | 296,9 | 284,9 | 324,1 | 283,3 |
| | % | 108,3 | 100,6 | 111,8 | 109,6 | 104,9 | 107,0 | 115,1 | 108,7 |
| 2.1 Норматив объема стационарной помощи (уровень госпитализации на 1000человек)с учетом республиканских организаций здравоохранения | план | 205 | 330 | 288 | 319 | 310 | 292 | 309 | 285,7 |
| | факт | 228,2 | 310,3 | 298,9 | 330,7 | 304,1 | 309,6 | 330,2 | 297,0 |
| | % | 111,1 | 94,0 | 103,8 | 103,6 | 98,1 | 106,1 | 106,9 | 104,0 |
| 3.Норматив объема стационарной помощи (количество койко-дней на 1000человек) | план | 1858 | 3357 | 2758 | 3355 | 3093 | 2964 | 3034 | 2 735 |
| | факт | 1843 | 3381 | 3202 | 3364 | 3200 | 3074 | 3317 | 2 975 |
| | % | 99,2 | 100,7 | 116,1 | 100,3 | 103,5 | 103,7 | 109,3 | 108,8 |
| 3.1 Норматив объема стационарной помощи (количество койко-дней на 1000человек)с учетом республиканских организаций здравоохранения | план | 2038 | 3682 | 3026 | 3680 | 3393 | 3252 | 3328,8 | 3000 |
| | факт | 2326 | 3508 | 3306 | 3508 | 3356 | 3543 | 3426 | 3225 |
| | % | 114,1 | 95,3 | 109,3 | 95,3 | 98,9 | 109,0 | 102,9 | 107,5 |
| 3.2 Средний срок лечения в стационаре (дней) | план | 9,9 | 11,1 | 10,5 | 11,5 | 10,9 | 11,1 | 10,8 | 10,5 |
| | факт | 9,1 | 11,2 | 10,9 | 10,5 | 10,8 | 10,8 | 10,2 | 10,9 |
| | % | 91,6 | 100,2 | 103,8 | 91,5 | 98,6 | 96,9 | 95,0 | 103,5 |
| 4.Норматив объема скорой медицинской помощи: (количество выездов на 1000 человек) | план | 286 | 302 | 303 | 301 | 302 | 329 | 303 | 300 |
| | факт | 292 | 294 | 354 | 363 | 340 | 354 | 314 | 329 |
| | % | 102,1 | 97,2 | 117,1 | 120,5 | 112,6 | 107,8 | 103,6 | 109,8 |

**Таблица 12.9 / Table 12.9**

***Выполнение нормативов объемов стационарной помощи, предоставляемой гражданам государственными организациями здравоохранения системы Минздрава Республики Беларусь за счет средств госбюджета в 2012 г.***

| Наименование профиля коек | Уровень койко-дней на 1000 жителей по РБ | | | Республиканский уровень койко-дней | | | Региональный уровень койко-дней | | |
|---|---|---|---|---|---|---|---|---|---|
| | норматив | факт | % выполнения | норматив | факт | % выполнения | норматив | факт | % выполнения |
| **Среднегодовое прогнозное население за 2012 г.-9452,142 тыс.чел** | | | | | | | | | |
| **Всего** | **3000,00** | **3219,95** | **107,33** | **265,00** | **252,27** | **95,20** | **2735,00** | **2967,68** | **108,51** |
| в том числе | | | | | | | | | |
| Терапевтические | 400,80 | 418,42 | 104,40 | 26,10 | 24,05 | 92,15 | 374,70 | 394,37 | 105,25 |
| Кардиологические | 172,00 | 205,67 | 119,58 | 4,20 | 2,63 | 62,62 | 167,80 | 203,04 | 121,00 |
| Гастроэнтерологические | 40,00 | 45,47 | 113,68 | | | | 40,00 | 45,47 | 113,68 |
| Аллергологические | 9,00 | 13,39 | 148,78 | | | | 9,00 | 13,39 | 148,78 |
| Реабилитационные | 128,80 | 158,13 | 122,77 | 33,40 | 33,43 | 100,09 | 95,40 | 124,70 | 130,71 |
| Эндокринологические | 28,20 | 31,32 | 111,06 | 2,20 | 2,23 | 101,36 | 26,00 | 29,09 | 111,88 |
| Инфекционные | 108,70 | 125,12 | 115,11 | 1,80 | 1,71 | 95,00 | 106,90 | 123,41 | 115,44 |
| Гематологические | 18,00 | 19,82 | 110,11 | 3,50 | 3,68 | 105,14 | 14,50 | 16,14 | 111,31 |
| Нефрологические | 24,00 | 29,25 | 121,88 | | | | 24,00 | 29,25 | 121,88 |
| Хирургические | 222,80 | 237,06 | 106,40 | 2,40 | 1,18 | 49,17 | 220,40 | 235,88 | 107,02 |
| Нейрохирургические | 30,60 | 30,84 | 100,78 | 4,50 | 3,97 | 88,22 | 26,10 | 26,87 | 102,95 |
| Торакальной хирургии | 12,40 | 12,96 | 104,52 | | | | 12,40 | 12,96 | 104,52 |
| Кардиохирургические | 9,00 | 10,59 | 117,67 | 4,90 | 4,86 | 99,18 | 4,10 | 5,73 | 139,76 |
| Сосудистой хирургии | 13,00 | 14,11 | 108,54 | | | | 13,00 | 14,11 | 108,54 |
| Травматологические | 94,90 | 101,32 | 106,77 | 2,40 | 2,14 | 89,17 | 92,50 | 99,18 | 107,22 |
| Ожоговые | 9,30 | 10,85 | 116,67 | | | | 9,30 | 10,85 | 116,67 |
| Ортопедические | 15,30 | 15,01 | 98,10 | 5,80 | 5,89 | 101,55 | 9,50 | 9,12 | 96,00 |
| Урологические | 60,40 | 64,95 | 107,53 | 1,80 | 1,56 | 86,67 | 58,60 | 63,39 | 108,17 |
| Челюстно-лицевой хирургии | 14,10 | 16,26 | 115,32 | | | | 14,10 | 16,26 | 115,32 |
| Онкологические | 111,50 | 111,36 | 99,87 | 27,60 | 27,16 | 98,41 | 83,90 | 84,20 | 100,36 |

## Окончание таблицы 12.9

| Наименование профиля коек | Уровень койко-дней на 1000 жителей по РБ | | | Республиканский уровень койко-дней | | | Региональный уровень койко-дней | | |
|---|---|---|---|---|---|---|---|---|---|
| | норматив | факт | % выполнения | норматив | факт | % выполнения | норматив | факт | % выполнения |
| Для беременных и рожениц | 101,70 | 109,45 | 107,62 | 4,20 | 4,31 | 102,62 | 97,50 | 105,14 | 107,84 |
| Патологии беременности | 54,90 | 58,86 | 107,21 | 4,30 | 3,30 | 76,74 | 50,60 | 55,56 | 109,80 |
| Гинекологические | 124,90 | 136,48 | 109,27 | 3,20 | 3,27 | 102,19 | 121,70 | 133,21 | 109,46 |
| Для производства абортов | 0,04 | 0,00 | 2,50 | | | | 0,04 | 0,00 | 2,50 |
| Туберкулезные | 153,10 | 136,19 | 88,95 | 30,80 | 24,22 | 78,64 | 122,30 | 111,97 | 91,55 |
| Неврологические | 217,20 | 240,65 | 110,80 | 15,00 | 13,79 | 91,93 | 202,20 | 226,86 | 112,20 |
| Психиатрические | 215,10 | 207,65 | 96,54 | 57,00 | 58,38 | 102,42 | 158,10 | 149,27 | 94,41 |
| Психосоматические | 3,36 | 2,20 | 65,48 | 1,70 | | 0,00 | 1,66 | 2,20 | 132,53 |
| Наркологические | 36,10 | 40,43 | 111,99 | 7,10 | 8,68 | 122,25 | 29,00 | 31,75 | 109,48 |
| Офтальмологические | 52,90 | 54,30 | 102,65 | 2,10 | 1,47 | 70,00 | 50,80 | 52,83 | 104,00 |
| Отоларингологические | 57,10 | 61,14 | 107,08 | 2,90 | 3,11 | 107,24 | 54,20 | 58,03 | 107,07 |
| Дерматовенерологические | 53,90 | 56,06 | 104,01 | | | | 53,90 | 56,06 | 104,01 |
| Радиологические | 27,30 | 30,62 | 112,16 | 4,20 | 4,71 | 112,14 | 23,10 | 25,91 | 112,16 |
| Педиатрические (соматические) | 135,90 | 142,85 | 105,11 | 4,40 | 4,12 | 93,64 | 131,50 | 138,73 | 105,50 |
| Проктологические | 12,40 | 13,10 | 105,65 | | | | 12,40 | 13,10 | 105,65 |
| Ревматологические | 34,50 | 39,31 | 113,94 | | | | 34,50 | 39,31 | 113,94 |
| Гнойные хирургические | 60,50 | 65,76 | 108,69 | | | | 60,50 | 65,76 | 108,69 |
| Пульмонологические | 75,50 | 87,98 | 116,53 | 4,20 | 5,97 | 142,14 | 71,30 | 82,01 | 115,02 |
| Гериатрические | 4,10 | 3,06 | 74,63 | | | | 4,10 | 3,06 | 74,63 |
| Реанимационные | 53,70 | 46,14 | 85,92 | 1,70 | 1,36 | 80,00 | 52,00 | 44,78 | 86,12 |
| Прочие | 3,00 | 15,82 | 527,33 | 0,3 | 1,09 | 363,33 | 2,70 | 14,73 | 545,56 |

## Таблица 12.10 / Table 12.10

## *Выполнение государственных социальных стандартов по обслуживанию населения Республики Беларусь за 2012 г.*

| Наименование плановых показателей | Всего РБ: | | | | | г.Минск | | | Брестская область | | |
|---|---|---|---|---|---|---|---|---|---|---|---|
| | в том числе | план | факт | | | | | | | | |
| 1 | 2 | 3 | 4 | | | 5 | | | 6 | | |
| Население на 01.01.2011г. | | | 9 481 193 | | | 1 864 090 | | | 1 394 668 | | |
| п. 36 Норматив бюджетной обеспеченности расходов на здравоохранение на 1 жителя | годовой план утв. мест. советами | | | | | 1 679 489 | | | 1 546 869 | | |
| | ст.26 Закона РБ от 30.12.2011 г. № 331-З | | 1343614 | | | 1 343 614 | | | 1 343 614 | | |
| | факт (по системе МЗ РБ) | | **1 720 880** | | | **1 812 971** | | | **1 709 868** | | |
| | % выполнения от плана 1 квартала | | 128,08 | | | 134,93 | | | 127,26 | | |
| п. 37 Норматив обеспеченности врачами первичного звена – 1 врач на …… жителей | 1.Всего врачей, в том числе: | 1 300 | штатные | занятые | физич. | штатные | занятые | физич. | штатные | занятые | физич. |
| | | | 1 161 | 1 188 | 1 549 | 1 220 | 1 259 | 1 765 | 1 195 | 1 238 | 1 494 |
| | 1.2 ВОП | 1300 | 1 177 | 1 199 | 1 590 | 1273 | 1273 | 1804 | 1 226 | 1 276 | 1 623 |
| | 1.3 Участковые,в том числе: | 1300 | 1144 | 1176 | 1507 | 1167 | 1245 | 1725 | 1164 | 1199,9 | 1365,5 |
| | 1.3.1участковый терапевт | 1700 | 1 590 | 1645 | 2 154 | 1623 | 1769 | 2579 | 1 567 | 1 621 | 1 872 |
| | 1.3.2 участковый педиатр | 800 | 698 | 707 | 860 | 711 | 720,8 | 871,7 | 761 | 779 | 859 |
| п. 38.1 Норматив обеспеченности койками – ….. коек на 1000 жителей | Факт без учета респ. организаций | | 9,17 | | | 6,36 | | | 10,13 | | |
| | Факт с учетом респ. организаций | 9(г. Минск-8) | 9,99 | | | 7,97 | | | 10,56 | | |
| п. 38.2 Норматив обеспеченности аптеками – 1 аптека на … жителей | Факт | 8000 (г.Минск-11500) | 3260 | | | 3323 | | | 3329 | | |
| п. 38.3 Норматив обеспеченности бригадами скорой медицинской помощи – 1 бригада на …. жителей | Факт | 12000 (г.Минск-12500) | 11075 | | | 12 386 | | | 11 316 | | |
| п. 38.4 Норматив обеспеченности автотранспортом | организации | | ОЗ (абсолютное число) | обеспеченность | | X | | | ОЗ (абсолютное число) | обеспеченность | |
| | ВА | 1 | 640 | 645 | | | | | 127 | 127 | |
| | БСУ | 1 | 108 | 109 | | | | | 19 | 19 | |
| | УБ (более 20 коек) | 2 | 96 | 196 | | X | | | 23 | 46 | |
| | | | | | | | | | | 27/19 | |
| | УБ (20 и менее коек) | 1 | 55 | 61 | | X | | | 7 | 7 | |

## Продолжение таблицы 12.10

| Наименование плановых показателей | Всего РБ: | | | | | | | г.Минск | Брестская область | | | | |
|---|---|---|---|---|---|---|---|---|---|---|---|---|---|
| | в том числе | план | факт | | | | | | | | | | |
| п. 38.4 Норматив обеспеченности автотранспортом (%) | организации | | ОЗ (абсолютное число) | обеспеченность | | | | Х | ОЗ (абсолютное число) | обеспеченность | | | |
| | ВА | 1 | 640 | 100,8 | | | | Х | 127 | 100,0 | | | |
| | БСУ | 1 | 108 | 100,9 | | | | Х | 19 | 100,0 | | | |
| | УБ (более 20 коек) | 2 | 96 | 102,1 | | | | Х | 23 | 100,0 | | | |
| | УБ (20 и менее коек) | 1 | 55 | 110,9 | | | | Х | 7 | 100,0 | | | |
| п. 39 Санитарно-техническое обеспечение организаций здравоохранения | организации | | ОЗ (абсолютное число) | ПВ | ХБК | СВО | ПВВ | Х | ОЗ (абсолютное число) | ПВ | ХБК | СВО | ПВВ |
| | ВА | | 640 | 638 | 638 | 638 | 635 | | 127 | 127 | 127 | 127 | 127 |
| | БСУ | | 108 | 108 | 108 | 108 | 108 | | 19 | 19 | 19 | 19 | 19 |
| | УБ | | 151 | 151 | 151 | 151 | 148 | | 30 | 30 | 30 | 30 | 30 |
| п. 39 Санитарно-техническое обеспечение организаций здравоохранения (%) | организации | | ОЗ (абсолютное число) | ПВ | ХБК | СВО | ПВВ | Х | ОЗ (абсолютное число) | ПВ | ХБК | СВО | ПВВ |
| | ВА | | 640 | 99,7 | 99,7 | 99,7 | 99,2 | | 127 | 100 | 100 | 100,0 | 100,0 |
| | БСУ | | 108 | 100 | 100 | 100,0 | 100,0 | | 19 | 100 | 100 | 100,0 | 100,0 |
| | УБ | | 151 | 100 | 100 | 100,0 | 98,0 | | 30 | 100 | 100 | 100,0 | 100,0 |

| Наименование плановых показателей | в т. ч. | план | Витебская область | | | Гомельская область | | |
|---|---|---|---|---|---|---|---|---|
| 1 | 2 | 3 | 7 | | | 8 | | |
| Население на 01.01.2011г. | | | 1 221 830 | | | 1 434 974 | | |
| п. 36 Норматив бюджетной обеспеченности расходов на здравоохранение на 1 жителя | годовой план утв. мест. советами | | 1 343 614 | | | 1 513 069 | | |
| | ст.26 Закона РБ от 30.12.2011 г. № 331-З | | 1 343 614 | | | 1 343 614 | | |
| | факт (по системе МЗ РБ) | | **1 760 436** | | | **1 739 552** | | |
| | % выполнения от плана 1 квартала | | 131,02 | | | 129,47 | | |
| п. 37 Норматив обеспеченности врачами первичного звена – 1 врач на …… жителей | 1.Всего врачей, в том числе: | 1 300 | штатные | занятые | физич. | штатные | занятые | физич. |
| | | | 1 172 | 1 172 | 1 548 | 1 125 | 1 156 | 1 552 |
| | 1.2 ВОП | 1300 | 1197 | 1196,6 | 1649 | 1128 | 1168 | 1571 |
| | 1.3 Участковые,в том числе: | 1300 | 1148 | 1147,6 | 1447 | 1122 | 1144 | 1534 |
| | 1.3.1участковый терапевт | 1700 | 1574 | 1574,5 | 1992 | 1572 | 1600 | 2141 |
| | 1.3.2 участковый педиатр | 800 | 721 | 720,73 | 900,9 | 671 | 687 | 928 |

## Продолжение таблицы 12.10

| | | | | | | | | | | | | |
|---|---|---|---|---|---|---|---|---|---|---|---|---|
| п. 38.1 Норматив обеспеченности койками – ….. коек на 1000 жителей | Факт без учета респ. организаций | | 9,21 | | | | | 9,94 | | | | |
| | Факт с учетом респ. организаций | 9 (г.Минск-8) | 9,59 | | | | | 10,44 | | | | |
| п. 38.2 Норматив обеспеченности аптеками – 1 аптека на … жителей | Факт | 8000 (г.Минск-11500) | 2828 | | | | | 3756 | | | | |
| п. 38.3 Норматив обеспеченности бригадами скорой медицинской помощи – 1 бригада на …. жителей | Факт | 12000 (г.Минск-12500) | 9 913 | | | | | 10417 | | | | |
| п. 38.4 Норматив обеспеченности автотранспортом | организации | | ОЗ (абсолютное число) | | обеспеченность | | | ОЗ (абсолютное число) | | обеспеченность | | |
| | ВА | 1 | 77 | | 77 | | | 97 | | 102 | | |
| | БСУ | 1 | 26 | | 26 | | | 18 | | 18 | | |
| | УБ (более 20 коек) | 2 | 9 | | 18<br>15/3 | | | 12 | | 28<br>16/12 | | |
| | УБ (20 и менее коек) | 1 | 18 | | 18 | | | 6 | | 8 | | |
| п. 38.4 Норматив обеспеченности автотранспортом (%) | организации | | ОЗ (абсолютное число) | | обеспеченность | | | ОЗ (абсолютное число) | | обеспеченность | | |
| | ВА | 1 | 77 | | 100,0 | | | 97 | | 105,2 | | |
| | БСУ | 1 | 26 | | 100,0 | | | 18 | | 100,0 | | |
| | УБ (более 20 коек) | 2 | 9 | | 100,0 | | | 12 | | 116,7 | | |
| | УБ (20 и менее коек) | 1 | 18 | | 100,0 | | | 6 | | 133,3 | | |
| п. 39 Санитарно-техническое обеспечение организаций здравоохранения | организации | | ОЗ (абсолютное число) | ПВ | ХБК | СВО | ПВВ | ОЗ (абсолютное число) | ПВ | ХБК | СВО | ПВВ |
| | ВА | | 77 | 77 | 77 | 77 | 77 | 97 | 97 | 97 | 97 | 97 |
| | БСУ | | 26 | 26 | 26 | 26 | 26 | 18 | 18 | 18 | 18 | 18 |
| | УБ | | 27 | 27 | 27 | 27 | 27 | 18 | 18 | 18 | 18 | 18 |
| п. 39 Санитарно-техническое обеспечение организаций здравоохранения (%) | организации | | ОЗ (абсолютное число) | ПВ | ХБК | СВО | ПВВ | ОЗ (абсолютное число) | ПВ | ХБК | СВО | ПВВ |
| | ВА | | 77 | 100 | 100 | 100,0 | 100,0 | 97 | 100,0 | 100,0 | 100,0 | 100,0 |
| | БСУ | | 26 | 100 | 100 | 100,0 | 100,0 | 18 | 100 | 100 | 100,0 | 100,0 |
| | УБ | | 27 | 100 | 100 | 100,0 | 100,0 | 18 | 100 | 100 | 100,0 | 100,0 |

## Продолжение таблицы 12.10

| Наименование плановых показателей | в т.ч. | план | Гродненская область | | | Минская область | | | Могилевская область | | |
|---|---|---|---|---|---|---|---|---|---|---|---|
| 1 | 2 | 3 | 9 | | | 10 | | | 11 | | |
| Население на 01.01. 2011 | | | 1 066 010 | | | 1 411 528 | | | 1 088 093 | | |
| п. 36 Норматив бюджетной обеспеченности расходов на здравоохранение на 1 жителя | годовой план утв. мест. советами | | 1 517 540 | | | 1 391 821 | | | 1 571 207 | | |
| | Указ Президента РБ от 28.05.09 №264 | | 1 343 614 | | | 1 343 614 | | | 1 343 614 | | |
| | факт (по системе МЗ РБ) | | **1 745 852** | | | **1 528 314** | | | **1 733 525** | | |
| | % выполнения от плана 1 квартала | | 129,94 | | | 113,75 | | | 129,02 | | |
| п. 37 Норматив обеспеченности врачами первичного звена – 1 врач на …… жителей | 1.Всего врачей, в том числе: | 1 300 | штатные | занятые | физич. | штатные | занятые | физич. | штатные | занятые | физич. |
| | | | 1 170 | 1 174 | 1 386 | 1 143 | 1 179 | 1 598 | 1 145 | 1 149 | 1 530 |
| | 1.2 ВОП | 1200 | 1205 | 1205 | 1481 | 1163 | 1 198 | 1670 | 1 142 | 1 142 | 1 437 |
| | 1.3 Участковые,в том числе: | 1300 | 1134 | 1142 | 1291,5 | 1123 | 1 160 | 1526 | 1 149 | 1 157 | 1 622 |
| | 1.3.1 участковый терапевт | 1700 | 1618 | 1635 | 1903,6 | 1593 | 1 653 | 2201 | 1 572 | 1 588 | 2 271 |
| | 1.3.2 участковый педиатр | 800 | 650 | 650 | 679 | 653 | 667 | 850 | 725 | 726 | 973 |
| п. 38.1 Норматив обеспеченности койками – ….. коек на 1000 жителей | Факт без учета респ. организаций | | 10,60 | | | 9,31 | | | 10,13 | | |
| | Факт с учетом респ. организаций | 9 (г.Минск-8) | 11,12 | | | 10,77 | | | 10,48 | | |
| п. 38.2 Норматив обеспеченности аптеками – 1 аптека на … жителей | Факт | 8000 (г.Минск-11500) | 3117 | | | 3666 | | | 3039 | | |
| п. 38.3 Норматив обеспеченности бригадами скорой медицинской помощи – 1 бригада на …. жителей | Факт | 12000 (г.Минск-12500) | 10 990 | | | 11054 | | | 11258 | | |

## Окончание таблицы 12.10

| Наименование плановых показателей | в т.ч. | план | Гродненская область | | | | | Минская область | | | | | Могилевская область | | | | |
|---|---|---|---|---|---|---|---|---|---|---|---|---|---|---|---|---|---|
| 1 | 2 | 3 | 9 | | | | | 10 | | | | | 11 | | | | |
| п. 38.4 Норматив обеспеченности автотранспортом | организации | | ОЗ (абсолютное число) | обеспеченность | | | | ОЗ (абсолютное число) | обеспеченность | | | | ОЗ (абсолютное число) | обеспеченность | | | |
| | ВА | 1 | 93 | 93 | | | | 153 | 153 | | | | 93 | 93 | | | |
| | БСУ | 1 | 14 | 14 | | | | 18 | 19 | | | | 13 | 13 | | | |
| | УБ (более 20 коек) | 2 | 14 | 28 | | | | 28 | 56 | | | | 10 | 20 | | | |
| | | | | 14/14 | | | | | 35/21 | | | | | 10/10 | | | |
| | УБ (20 и менее коек) | 1 | 5 | 9 | | | | 11 | 11 | | | | 8 | 8 | | | |
| п. 38.4 Норматив обеспеченности автотранспортом (%) | организации | | ОЗ (абсолютное число) | обеспеченность | | | | ОЗ (абсолютное число) | обеспеченность | | | | ОЗ (абсолютное число) | обеспеченность | | | |
| | ВА | 1 | 93 | 100,0 | | | | 153 | 100,0 | | | | 93 | 100,0 | | | |
| | БСУ | 1 | 14 | 100,0 | | | | 18 | 105,6 | | | | 13 | 100,0 | | | |
| | УБ (более 20 коек) | 2 | 14 | 100,0 | | | | 28 | 100,0 | | | | 10 | 100,0 | | | |
| | УБ (20 и менее коек) | 1 | 5 | 180,0 | | | | 11 | 100,0 | | | | 8 | 100,0 | | | |
| п. 39 Санитарно-техническое обеспечение организаций здравоохранения | организации | | ОЗ (абсолютное число) | ПВ | ХБК | СВО | ПВВ | ОЗ (абсолютное число) | ПВ | ХБК | СВО | ПВВ | ОЗ (абсолютное число) | ПВ | ХБК | СВО | ПВВ |
| | ВА | | 93 | 91 | 91 | 91 | 88 | 153 | 153 | 153 | 153 | 153 | 93 | 93 | 93 | 93 | 93 |
| | БСУ | | 14 | 14 | 14 | 14 | 14 | 18 | 18 | 18 | 18 | 18 | 13 | 13 | 13 | 13 | 13 |
| | УБ | | 19 | 19 | 19 | 19 | 16 | 39 | 39 | 39 | 39 | 39 | 18 | 18 | 18 | 18 | 18 |
| п. 39 Санитарно-техническое обеспечение организаций здравоохранения (%) | организации | | ОЗ (абсолютное число) | ПВ | ХБК | СВО | ПВВ | ОЗ (абсолютное число) | ПВ | ХБК | СВО | ПВВ | ОЗ (абсолютное число) | ПВ | ХБК | СВО | ПВВ |
| | ВА | | 93 | 97,8 | 97,8 | 97,8 | 94,6 | 153 | 100,0 | 100,0 | 100,0 | 100,0 | 93 | 100,0 | 100,0 | 100,0 | 100,0 |
| | БСУ | | 14 | 100 | 100 | 100,0 | 100,0 | 18 | 100 | 100 | 100,0 | 100,0 | 13 | 100 | 100 | 100,0 | 100,0 |
| | УБ | | 19 | 100 | 100 | 100,0 | 84,2 | 39 | 100 | 100 | 100,0 | 100,0 | 18 | 100 | 100 | 100,0 | 100,0 |

# 13. НЕКОТОРЫЕ ПОКАЗАТЕЛИ РАЗВИТИЯ ЗДРАВООХРАНЕНИЯ ПО ОТДЕЛЬНЫМ СТРАНАМ (ПО ДАННЫМ ЕВРОПЕЙСКОЙ БАЗЫ ДАННЫХ «Здоровье для всех»)

**Таблица 13.1 / Table 13.1**

***Среднегодовая численность населения, оба пола***

| Страны | 2006 | 2007 | 2008 | 2009 | 2010 | 2011 |
|---|---|---|---|---|---|---|
| Армения | 3230086 | 3226520 | 3234031 | 3243729 | 3256066 | 3268468 |
| Азербайджан | 8609450 | 8581300 | 8838350 | 8947150 | 9054350 | 9309301 |
| Беларусь | 9732501 | 9702116 | 9680841 | 9668120 | 9490583 | 9473172 |
| Болгария | 7699020 | 7659764 | 7623395 | 7585131 | 7534289 | 7348448 |
| Грузия | 4398000 | 4388400 | 4383750 | 4410900 | 4469200 | 4483400 |
| Израиль | 7053707 | 7180115 | 7308796 | 7485565 | 7623500 | 7765832 |
| Италия | 58941500 | 59375288 | 59832180 | 60192696 | 60483384 | 60686264 |
| Казахстан | 15308084 | 15484192 | 15673998 | 15924939 | 16323287 | 16558676 |
| Латвия | 2287948 | 2276100 | 2266094 | 2254834 | 2239008 | 2058184 |
| Литва | 3394082 | 3375618 | 3358114 | 3339455 | 3286820 | 3222186 |
| Польша | 38132276 | 38115968 | 38115908 | 38153388 | 38277000 | 38525672 |
| Республика Молдова | 3585209 | 3576910 | 3570108 | 3565604 | 3562045 | 3559986 |
| Российская Федерация | 142487264 | 142114912 | 141956416 | 141909248 | 142958000 | 142822544 |
| Швеция | 9080504 | 9148092 | 9219638 | 9298515 | 9378126 | 9449213 |
| Украина | 46607432 | 46465620 | 46077832 | 45872976 | 45690384 | 45525732 |
| Узбекистан | 26485800 | 26867800 | 27302700 | 27767408 | 28227600 | 29339368 |

**Таблица 13.2 / Table 13.2**

***Число живорожденных на 1000 населения, оба пола***

| Страны | 2006 | 2007 | 2008 | 2009 | 2010 | 2011 |
|---|---|---|---|---|---|---|
| Армения | 12,42 | ... | 12,73 | 13,69 | 13,77 | 13,26 |
| Беларусь | 9,94 | 10,68 | 11,14 | 11,3 | 11,38 | 11,52 |
| Болгария | 9,61 | 9,84 | 10,19 | 10,67 | 10,02 | 9,64 |
| Израиль | 21,01 | 21,12 | 21,47 | 21,51 | 21,81 | 21,34 |
| Казахстан | 19,71 | 20,79 | 21,65 | 22,45 | 22,53 | 22,5 |
| Латвия | 9,75 | 10,23 | 10,57 | 9,61 | 8,55 | 8,96 |
| Литва | 9,21 | 9,58 | 10,44 | 10,98 | 10,84 | 10,67 |
| Польша | 9,81 | 10,18 | 10,87 | 10,95 | ... | 10,08 |
| Республика Молдова | 10,48 | 10,62 | 10,93 | 11,44 | 11,36 | 11,01 |
| Швеция | 11,66 | 11,74 | 11,86 | 12,02 | 12,33 | 11,83 |
| Украина | 9,88 | ... | 11,08 | 11,17 | 10,89 | 11,04 |

**Таблица 13.3 / Table 13.3**

***Материнская смертность, все причины/100 000 живорожденных***

| Страны | 2006 | 2007 | 2008 | 2009 | 2010 | 2011 |
|---|---|---|---|---|---|---|
| Армения | 32,41 | 14,96 | 38,85 | 33,77 | 8,92 | 13,84 |
| Беларусь | 10,34 | 6,76 | 2,78 | 0,92 | 0,93 | 0,92 |
| Болгария | 6,76 | 10,62 | 6,43 | 4,94 | 7,95 | 2,82 |
| Грузия | 23,01 | 20,29 | 14,14 | 52,07 | 20,77 | 27,58 |
| Израиль | 7,42 | 7,25 | 6,37 | 5,59 | 6,02 | 2,41 |
| Казахстан | 45,73 | 47,52 | 33,31 | 37,2 | 22,84 | 17,72 |
| Латвия | 13,45 | 25,78 | 12,53 | 46,13 | 26,02 | 5,42 |
| Литва | 0 | 6,18 | 8,56 | 0 | 5,61 | 5,82 |
| Республика Молдова | 15,96 | 18,43 | 43,57 | 17,16 | 44,47 | 15,31 |
| Украина | 15,21 | 19,89 | 15,47 | 25,17 | 23,31 | 16,91 |
| Узбекистан | 25,83 | 25,01 | 21,36 | 30,4 | 20,95 | 23,12 |

**Таблица 13.4 / Table 13.4**

***Число поступивших в стационары на 100 человек населения***

| Страны | 2006 | 2007 | 2008 | 2009 | 2010 | 2011 |
|---|---|---|---|---|---|---|
| Армения | 8,34 | 8,85 | 9,48 | 9,8 | 9,95 | 10,62 |
| Беларусь | 28,39 | 28,52 | 29,37 | 29,95 | 30,9 | 30,98 |
| Казахстан | 17,46 | 17,4 | 17,48 | 17,56 | 16,29 | 15,78 |
| Республика Молдова | 16,68 | 17,22 | 17,82 | 18,03 | 18,09 | 18,54 |
| Российская Федерация | 23,67 | … | 22,42 | 22,47 | 22,2 | 21,95 |
| Украина | 21,94 | 22.48 | 22,55 | 22,36 | 22,88 | 22,61 |
| Узбекистан | 15,65 | 16,31 | 16 | 16,38 | 16,33 | 15,72 |

**Таблица 13.5 / Table 13.5**

***Средняя продолжительность пребывания в стационаре, все виды стационаров***

| Страны | 2006 | 2007 | 2008 | 2009 | 2010 | 2011 |
|---|---|---|---|---|---|---|
| Армения | 9,42 | 9,26 | 8,97 | 8,6 | 8,33 | 7,91 |
| Беларусь | 11,8 | 11,4 | 11,7 | 11,5 | 11,4 | 11,3 |
| Казахстан | 12,9 | 12,6 | 12,5 | 12,1 | 12,3 | 12,3 |
| Российская Федерация | 13,6 | 13,2 | 13,1 | 12,8 | 12,7 | 12,6 |
| Украина | 13,3 | 12,9 | 12,8 | 12,7 | 12,5 | 12,2 |
| Республика Молдова | 10 | 10 | 10 | 10 | 10 | 10 |
| Узбекистан | 9,7 | 9,2 | 9,1 | 8,6 | 8,3 | 8,2 |

**Таблица 13.6 / Table 13.6**

***Частота абортов на 1000 живорожденных***

| Страны | 2006 | 2007 | 2008 | 2009 | 2010 | 2011 |
|---|---|---|---|---|---|---|
| Армения | 277,57 | 286,77 | 302,76 | 310,65 | 274,29 | 279,88 |
| Беларусь | 605 | 446,65 | 391,16 | 329,18 | 307,84 | 293,47 |
| Болгария | 503,83 | 498,93 | 470,88 | 416,68 | 417,78 | 447,68 |
| Грузия | 443,64 | 418,85 | 390,03 | 383,59 | 408,8 | 537,54 |
| Израиль | 133,85 | 128,85 | 124,86 | 123,49 | 117,53 | 115,94 |
| Казахстан | 432,8 | 413,39 | 365,47 | 316,93 | 288,44 | 255,78 |
| Латвия | 530,27 | 507,52 | 435,32 | 409,66 | 387,27 | 384,25 |
| Литва | 305,01 | 296,67 | 257,55 | 218,74 | 196,18 | 180,46 |
| Республика Молдова | 418,82 | 417,22 | 407,5 | 358,65 | 365,3 | 400,95 |
| Швеция | 340,33 | 346,35 | 348,15 | 335,63 | 325,95 | 337,75 |
| Узбекистан | 81,05 | 70,24 | 61,87 | 67,77 | 61,81 | 59,81 |

**Таблица 13.7 / Table 13.7**

***Заболеваемость туберкулезом на 100 000 населения, все формы***

| Страны | 2006 | 2007 | 2008 | 2009 | 2010 | 2011 |
|---|---|---|---|---|---|---|
| Армения | 54,7 | 52,13 | 51,17 | 48,09 | 43,3 | 38,58 |
| Азербайджан | 66,26 | 64,34 | 72,6 | 81,6 | 70,57 | 69,98 |
| Беларусь | 52,83 | 55,15 | 52,95 | 54,3 | 52,72 | 49,58 |
| Болгария | 40,73 | 37,18 | 38,62 | 35,37 | 32,01 | 29,56 |
| Грузия | 103,55 | 98,21 | 100,64 | 107,28 | 104,58 | 101,42 |
| Германия | 6,1 | 5,6 | 4,46 | 4,47 | 4,31 | 4,36 |
| Израиль | 4,82 | 5,52 | 4,41 | 4,64 | 4,46 | 5,31 |
| Италия | 7,03 | 4,54 | 5,71 | 4,22 | 2,8 | 3,33 |
| Казахстан | 155,45 | 159,85 | 147,63 | 128,78 | 120,7 | 110,24 |
| Латвия | 56,38 | 53,91 | 46,16 | 42,18 | 40,78 | 41,98 |
| Литва | 69,68 | 66,21 | 62,39 | 56,75 | 53,24 | 54,16 |
| Польша | 21,02 | 21,04 | 19,47 | 20,04 | 18,18 | 20,63 |
| Республика Молдова | 139,18 | 135,79 | 124,42 | 121,91 | 115,72 | 118,2 |
| Российская Федерация | 87,51 | 89,6 | 90,35 | 88,95 | 83,05 | 79,06 |
| Швеция | 5,39 | 5,03 | 4,96 | 5,54 | 5,89 | 4,84 |
| Украина | 88,54 | 80,74 | 82,1 | 78,64 | 74,1 | 75,2 |
| Узбекистан | 90,24 | 73,62 | 62,41 | 63,17 | 58,44 | 49,43 |

**Таблица 13.8 / Table 13.8**

***Заболеваемость раком, все локализации на 100 000 населения***

| Страны | 2006 | 2007 | 2008 | 2009 | 2010 | 2011 |
|---|---|---|---|---|---|---|
| Армения | 221,76 | 226,06 | 226,84 | 236,06 | 233,2 | 240,42 |
| Беларусь | 374,44 | 402,01 | 411,09 | 412,81 | 442,9 | 446,69 |
| Болгария | 393,26 | 413,93 | 426,03 | 438,3 | 425,61 | 448,65 |
| Казахстан | 186,65 | 184,69 | 180,75 | 182,55 | 181,18 | 182,98 |
| Латвия | 447,56 | 460 | 436,12 | 456,04 | 493,03 | 557,92 |
| Литва | 508,89 | 532,91 | 542,86 | 533,08 | 541,86 | 554,34 |
| Республика Молдова | 205,32 | 209,71 | 213,21 | 225,57 | 220,44 | 226,97 |
| Украина | 329,62 | 331,69 | 331,93 | 332,15 | 341,86 | 349,33 |
| Российская Федерация | 333,67 | 341,55 | 345,69 | 355,84 | 361,9 | 364,38 |
| Узбекистан | 69 | 71,05 | 68,22 | 68,44 | 66,16 | 65,91 |

**Таблица 13.9 / Table 13.9**

***Число операций Кесарево сечение на 1000 живорожденных***

| Страны | 2006 | 2007 | 2008 | 2009 | 2010 | 2011 |
|---|---|---|---|---|---|---|
| Армения | 112,5 | 140,58 | 151,37 | 177,47 | 188,27 | 216,54 |
| Беларусь | 195,43 | 204,87 | 210,42 | 219,57 | 229,86 | 240,46 |
| Казахстан | 106,64 | 116,84 | 124,48 | 136,11 | 135,32 | 146,15 |
| Республика Молдова | 110,52 | 118,95 | 133,09 | 131,61 | 138,9 | 145,81 |
| Узбекистан | 61,15 | 62,87 | 66,87 | 77,48 | 86,42 | 90,4 |

**Таблица 13.10 / Table 13.10**

***Число новых случаев инвалидности/100 000 населения***

| Страны | 2006 | 2007 | 2008 | 2009 | 2010 | 2011 |
|---|---|---|---|---|---|---|
| Армения | 541,66 | 536,55 | 612,8 | 522,89 | 492,96 | 470.04 |
| Беларусь | 540,48 | 482,76 | 460,86 | 465,12 | 494,83 | 531.97 |
| Болгария | 1312,37 | 971,19 | 868,29 | 957,87 | 906,26 | 941.25 |
| Германия | 192.25 | 194.51 | 196.38 | 209.01 | 221.08 | 218.27 |
| Израиль | 332,15 | 342,1 | 318,34 | 328,55 | 276,7 | 277.92 |
| Казахстан | 286,12 | 279,08 | 283,91 | 292,47 | 288,34 | 288,81 |
| Латвия | 488,95 | 498,97 | 569,57 | 686,92 | 740,42 | 757.66 |
| Литва | 652,22 | 821,39 | 860,36 | 740,51 | 529,57 | 525.11 |
| Польша | 157,82 | 150,76 | 137,91 | 131,55 | 117,74 | 124,59 |
| Республика Молдова | 382,13 | 385,22 | 392,73 | 396,2 | 372,68 | 356.46 |
| Швеция | 530.54 | 521.23 | 389 | 239.31 | 150.57 | 152.07 |
| Узбекистан | 203,52 | 197,76 | 181,16 | 141,45 | 95,31 | 67,99 |

**Таблица 13.11 / Table 13.11**

***Смертность от несчастных случаев на производстве/100 000 населения***

| Страны | 2006 | 2007 | 2008 | 2009 | 2010 | 2011 |
|---|---|---|---|---|---|---|
| Армения | 0,53 | 0,46 | 0,37 | 0,4 | 0,25 | 0,18 |
| Беларусь | 2,34 | 2,21 | 1,91 | 1,92 | 2,09 | 1,78 |
| Хорватия | 1,71 | 1,74 | 1,8 | 0,86 | 0,86 | 1,04 |
| Испания | 1,55 | 1,27 | 1,16 | 0.85 | 0.73 | 0.72 |
| Казахстан | 2,7 | 2,2 | 2,58 | 2,17 | 2,24 | 2 |
| Латвия | 2,32 | 2,55 | 1,9 | 1,42 | 1,12 | 1,6 |
| Литва | 3,18 | 2,99 | 2,38 | 1,47 | 1,49 | 1,49 |
| Польша | 1,29 | 1,26 | 1,37 | 1,06 | 1,16 | 1,05 |
| Республика Молдова | 1,06 | 1,51 | 1,12 | 1,04 | 1,09 | 0,76 |
| Швеция | 0,59 | 0,71 | 0,74 | 0,44 | 0,58 | 0,6 |

## ДЛЯ ЗАМЕТОК

## ДЛЯ ЗАМЕТОК

*Справочное издание*

**ЗДРАВООХРАНЕНИЕ В РЕСПУБЛИКЕ БЕЛАРУСЬ**

Официальный статистический сборник за 2012 г.

| | |
|---|---|
| Ответственный за выпуск | О.С. Капранова |
| Редактор | У.Л. Чапковская |
| Компьютерная верстка | У.Л. Чапковская |
| Дизайн обложки | Д.В. Сивуров |

Подписано в печать 19.11.2013.
Формат 60×84 1/16. Бумага офсетная № 1. Гарнитура Arial.
Печать ризографическая. Уч.-изд. л. 8,80. Усл. печ. л. 16,51.
Тираж 370 экз. Заказ № 16.

Выпущено по заказу Министерства здравоохранения
Республики Беларусь

ГУ «Республиканская научная медицинская библиотека»
ЛИ № 02330/0548510 от 16.06.2009.
ул. Фабрициуса, 28, 220007, г. Минск
Тел./факс +375 (17) 216-23-33
E-mail: med@med.by
http://www.med.by

Отпечатано в отделе оперативной полиграфии
ГУ «Республиканская научная медицинская библиотека»
ЛП № 02330/0494258 от 19.05.2009.
ул. Фабрициуса, 28, 220007, г. Минск